



Einwohnergemeinde
3855 Brienz



Voranschlag 2008



Inhaltsverzeichnis		Seite
Vorbericht		1 - 13
NPM Globalbudget	Wasserversorgung	14
	Abwasserentsorgung	15
	Abfallentsorgung	16
	Elektrizitätsversorgung	17
Laufende Rechnung	Funktionale Gliederung Zusammenzug	18
Investitionsrechnung	Funktionale Gliederung Zusammenzug	19
Laufende Rechnung	Funktionale Gliederung	20 - 37
Investitionsrechnung	Funktionale Gliederung	38 - 43



Vorbericht zum Voranschlag

1 Grundlagen

Als Grundlage für den Voranschlag dienen die Vorjahresrechnung, der Voranschlag des laufenden Jahres und der Finanzplan. Der Aufbau des Voranschlages erfolgt nach neuem Rechnungsmodell (NRM) des Kantons Bern nach funktionaler Gliederung. Die Bereiche Wasser, Abwasser, Abfall und Energie werden nach NPM geführt und mit Globalbudgets dargestellt.

2 Steueranlage und wiederkehrende Gebühren

Der Voranschlag ist mit nachfolgenden Sätzen berechnet worden.

Gemeindesteueranlage:		1.81					
Liegenschaftssteuer:		1.5 ‰	des amtlichen Wertes				
Hundetaxe:	Fr.	80	pro Hund in der Bauzone				
Hundetaxe:	Fr.	60	pro Hund in der Landwirtschaftszone				
Bootsplätze:	Fr.	250	Wohnsitz Brienz	gedeckte Plätze	380	Hafenplätze	1'055
	Fr.	480	Wohnsitz in der Kirchgemeinde	gedeckte Plätze	730	Hafenplätze	2'080
	Fr.	680	Wohnsitz ausserhalb der Kirchgemeinde	gedeckte Plätze	1'030	Hafenplätze	2'080
Parkplätze:	1.- pro Stunde / Saison	240.-	gemäss Verordnung, vorbehältlich der Genehmigung des Parkplatzreglementes				
Wassergebühren:			gemäss Verordnung				
Kehrichtgebühren:			gemäss Verordnung				
Abwassergebühren:			gemäss Verordnung				
Strom:			gemäss Verordnung				



3 Die wichtigsten Änderungen

Das Unwetter hat weiterhin seine Auswirkungen auf den Finanzhaushalt und den Geschäftsgang der Gemeinde. Die Gemeinde muss bei einigen Massnahmen der Wasserbauprojekte anteilmässig die Mehrwerte übernehmen und die Umlegung von Leitungen selbst tragen. Die zusätzlichen Ausgaben betragen rund 1.2 Millionen Franken und sind im Finanzplan enthalten. Das Investitionsvolumen der Gemeinde Brienz war noch nie so hoch, für das Jahr 2008 wurden Bruttoausgaben von Fr. 11'459'000.- angemeldet. Dies verursacht auf der einen Seite sehr grosse Abschreibungen, welche das Ergebnis belasten und auf der anderen Seite bedeutet es sehr viel Mehrarbeit für Behörden und Verwaltung.

Nach der Eingabe der Budgetzahlen 2008 mussten viele Kürzungen diskutiert und umgesetzt werden um nicht einen allzu grossen Aufwandüberschuss vorzulegen. Leider werden unsere Sparbemühungen durch die Entwicklung der Kosten bei den Lastenausgleichen wieder aufgehoben. Vor allem in den Bereichen AHV, IV, Ergänzungsleistungen und Sozialhilfe verzeichnen wir weiterhin sehr stark ansteigende Kosten. Ab dem Jahr 2009 sollen die Bereiche AHV und IV nicht mehr durch die Gemeinden finanziert werden.

Die Liberalisierung des Strommarktes wird per 1.1.2008 eingeführt. Ab diesem Datum können die grössten Bezüger den Stromlieferanten frei wählen. Die Einführung des Gesetzes bringt uns in erster Linie mehr Administrationsaufwand. Der Strompreis setzt sich aus einem Stromlieferungsentgelt und einem Netznutzungsentgelt zusammen.

Das Ergebnis des Jahres 2008 wird massgeblich durch die hohen Investitionen beeinflusst werden, falls die geplanten Arbeiten nicht gemäss Terminplan ausgeführt werden können reduzieren sich die Abschreibungen und damit der Aufwandüberschuss entsprechend.

4 Kommentar zum Ergebnis

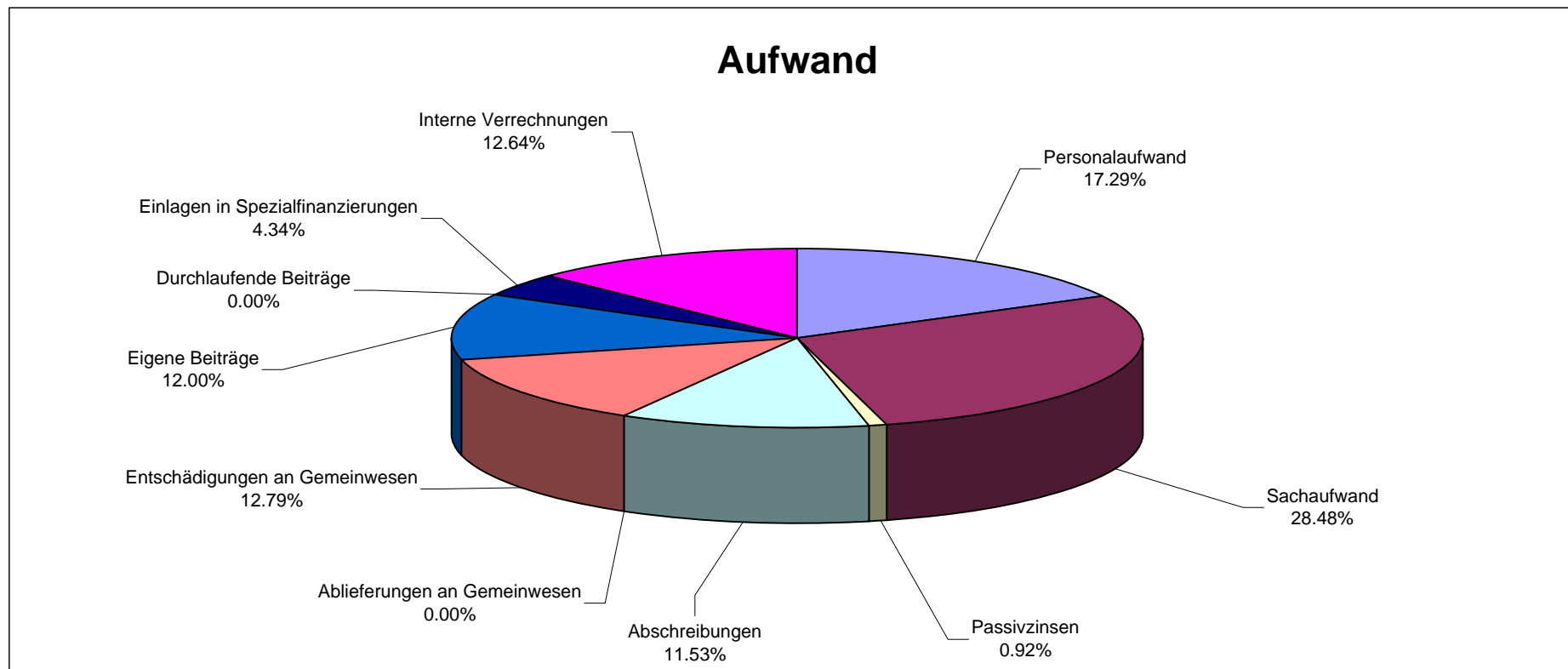
Der Voranschlag der Einwohnergemeinde Brienz schliesst wie folgt ab:

<i>Ergebnis vor Abschreibungen</i>	Laufende Rechnung
Aufwand	18'383'200.00
Ertrag	20'278'500.00
Ertragsüberschuss brutto	1'895'300.00
<i>Ergebnis nach Abschreibungen</i>	
Ertragsüberschuss brutto	1'895'300.00
Harmonisierte Abschreibungen	1'454'000.00
Übrige Abschreibungen	735'000.00
Abschreibungen Bilanzfehlbetrag	0.00
Aufwandüberschuss	-293'700.00
<i>Vergleich Voranschlag Vorjahr</i>	
Ertragsüberschuss Laufende Rechnung	-293'700.00
Aufwandüberschuss Laufende Rechnung Vorjahr	-152'350.00
Schlechterstellung gegenüber dem Voranschlag VJ	-141'350.00



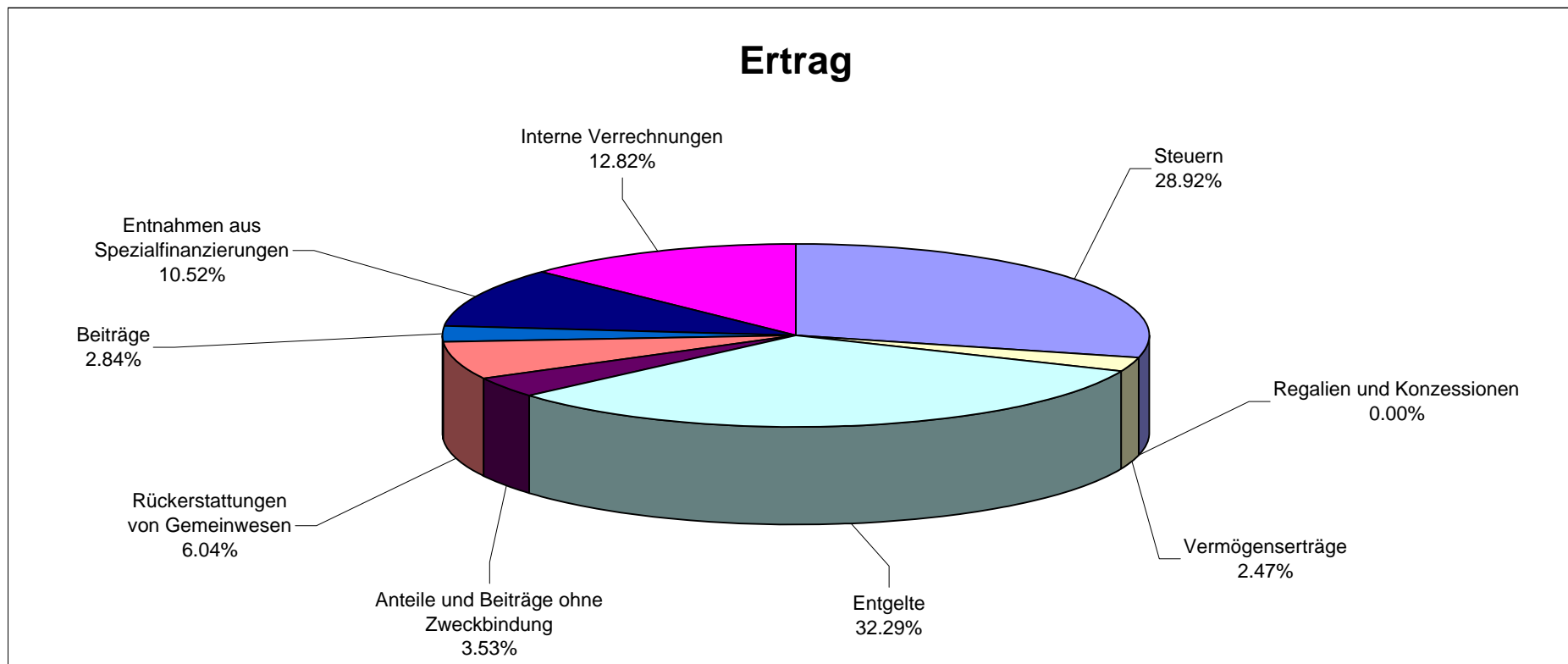
5 Laufende Rechnung nach Arten

Aufwand





Ertrag





6 Laufende Rechnung nach Funktionen

0 Allgemeine Verwaltung

Voranschlag 2008		Voranschlag 2007		Rechnung 2006	
Aufwand	Ertrag	Aufwand	Ertrag	Aufwand	Ertrag
1'556'150.00	481'500.00	1'524'550.00	467'000.00	1'534'487.95	583'196.05

Veränderung gegenüber Vorjahr:	12.97%	123'358.10	Nettoaufwand	1'074'650.00	1'057'550.00	951'291.90
Veränderung gegenüber Budget:	1.62%	17'100.00				

Die Abweichung gegenüber dem Vorjahr ergibt sich aus den Rückerstattungen von Personal- und Sachaufwand welche an die Versicherungen verrechnet werden konnten.

Gegenüber dem Vorjahresbudget rechnen wir mit mehr Aufwand für die Exekutive wegen dem sehr grossen Investitionsvolumen und den daraus entstehenden Arbeiten. In den Bereichen Legislative, Verwaltung und Verwaltungliegenschaften sind nur kleinere Schwankungen zu verzeichnen. Beim Dienstleistungszentrum Glyssibach ist im Zug der Anpassungsarbeiten, welche durch das Wasserbauprojekt finanziert werden, eine Verbesserung der Wärmedämmung auf der Nordseite vorgesehen.

1 Öffentliche Sicherheit

Voranschlag 2008		Voranschlag 2007		Rechnung 2006	
Aufwand	Ertrag	Aufwand	Ertrag	Aufwand	Ertrag
993'400.00	932'400.00	858'250.00	792'550.00	862'804.50	806'300.10

Veränderung gegenüber Vorjahr:	7.96%	4'495.60	Nettoaufwand	61'000.00	65'700.00	56'504.40
Veränderung gegenüber Budget:	-7.15%	-4'700.00				

Der Nettoaufwand verändert sich nur geringfügig. Neu wird das Mietamt von der Gemeinde geführt und erhöht das Budget um rund Fr. 15'000.-, davon wird der Kanton und die Nachbargemeinden rund Fr. 10'000.- tragen.

Die Feuerwehr rechnet in beiden Spezialfinanzierungen mit einem grossen Aufwandüberschuss, welcher insgesamt Fr. 260'600.- ausmacht. Die Abschreibung für das neue Feuerwehrmagazin und den weiteren Anschaffungen beträgt Fr. 143'000.-, dazu muss bis Ende Jahr die Miete von Fr. 34'800.- für das Provisorium bezahlt werden. Im weiteren sind die Unterhaltskosten der mittlerweile älteren Fahrzeuge höher budgetiert als in den Vorjahren.

Der Aufwand im Bereich Zivilschutz ist durch den Zusammenschluss nicht zurückgegangen. Der Fehlbetrag wird weiterhin aus der Spezialfinanzierung entnommen.



2 Bildung

Voranschlag 2008		Voranschlag 2007		Rechnung 2006	
Aufwand	Ertrag	Aufwand	Ertrag	Aufwand	Ertrag
2'032'300.00	301'800.00	1'968'900.00	267'300.00	1'942'203.90	332'179.65

Veränderung gegenüber Vorjahr:	7.48%	120'475.75	Nettoaufwand	1'730'500.00	1'701'600.00	1'610'024.25
Veränderung gegenüber Budget:	1.70%	28'900.00				

Gegenüber dem Vorjahr steigt der Anteil an der Lehrerbesoldung bei der Primar- und Sekundarschule um Fr. 96'000.-. Der Beitrag an den Lohnanteil für Kindergärtnerinnen nimmt gegenüber dem Voranschlag 2007 um Fr. 31'000.- zu.

Die neue Regelung der Entschädigung für den Schülertransport verursacht Mehrkosten von Fr. 10'000.-.

Bei den Schulliegenschaften nehmen die Positionen Löhne, Energie, Heizung und Unterhalt rund Fr. 23'000.- zu.

3 Kultur und Freizeit

Voranschlag 2008		Voranschlag 2007		Rechnung 2006	
Aufwand	Ertrag	Aufwand	Ertrag	Aufwand	Ertrag
295'900.00	112'400.00	319'950.00	81'000.00	302'775.35	95'009.40

Veränderung gegenüber Vorjahr:	-11.68%	-24'265.95	Nettoaufwand	183'500.00	238'950.00	207'765.95
Veränderung gegenüber Budget:	-23.21%	-55'450.00				

Im Bereich Kultur ist das Budget um Fr. 15'000.- gekürzt worden, der Ausgleich ist dem Kulturfond zu entnehmen.

Im Strandbad rechnen wir mit einem Nettoertrag von Fr. 2'000.-.

Der Unterhalt der Quaianlagen wird mit Ausblick auf das Projekt "Platzgestaltung Quai", auf das nötigste reduziert.

Bei der Spezialfinanzierung Bootsplätze wird ein kleiner Überschuss erwartet.

4 Gesundheit

Voranschlag 2008		Voranschlag 2007		Rechnung 2006	
Aufwand	Ertrag	Aufwand	Ertrag	Aufwand	Ertrag
245'750.00	0.00	224'500.00	3'300.00	181'682.60	5'106.80

Veränderung gegenüber Vorjahr:	39.18%	69'174.20	Nettoaufwand	245'750.00	221'200.00	176'575.80
Veränderung gegenüber Budget:	11.10%	24'550.00				

Das Defizit des Spitex steigt gegenüber dem Budget 2007 um + Fr. 41'000.- und gegenüber dem Jahr 2006 um + Fr. 72'000.-. Der Aufwandüberschuss von nun Fr. 217'000.- wird in den Lastenausgleich eingegeben, die Eingaben der Gemeinden fallen erneut massiv höher aus.

Die Lebensmittelkontrolle soll ab dem Jahr 2008 durch den Kanton organisiert und abgerechnet werden, wir erwarten einen Minderaufwand von rund Fr. 5'000.-.



5 Soziale Wohlfahrt

Voranschlag 2008		Voranschlag 2007		Rechnung 2006	
Aufwand	Ertrag	Aufwand	Ertrag	Aufwand	Ertrag
2'901'200.00	850'500.00	2'842'300.00	867'400.00	2'734'279.55	735'976.88

Veränderung gegenüber Vorjahr:	2.62%	52'397.33	Nettoaufwand	2'050'700.00	1'974'900.00	1'998'302.67
Veränderung gegenüber Budget:	3.84%	75'800.00				

Gegenüber dem Jahr 2006 werden die Beiträge an die AHV Fr. 71'000.- + 38 %, an die IV Fr. 124'000.- + 72 % und an die Ergänzungsleistungen Fr. 53'000.- + 12 %, wiederum massiv angestiegen. Die Kostenzunahme beträgt insgesamt Fr. 247'000.-, was rund 1 Steuerzehntel ausmacht. Da die Kosten dieser Bereiche in den letzten Jahren massiv angestiegen sind, erreichen wir trotz Sparmassnahmen kein ausgeglichenes Ergebnis. Die sehr hohen Zunahmen der Beiträge an AHV und IV wird mit Nachzahlungen und Abgrenzungen begründet.

Der Aufwand für das Asylwesen wird nicht mehr über die Gemeinden abgerechnet.

6 Verkehrswesen

Voranschlag 2008		Voranschlag 2007		Rechnung 2006	
Aufwand	Ertrag	Aufwand	Ertrag	Aufwand	Ertrag
1'579'700.00	667'000.00	1'554'200.00	653'500.00	2'177'850.95	1'210'839.30

Veränderung gegenüber Vorjahr:	-5.62%	-54'311.65	Nettoaufwand	912'700.00	900'700.00	967'011.65
Veränderung gegenüber Budget:	1.33%	12'000.00				

Der Unterhalt für die Strassen wurde um Fr. 50'000.- gekürzt, eine weitere Sparmassnahme um den Aufwandüberschuss zu mindern.

Bei den Parkplätzen erwarten wir einen Ertragsüberschuss von Fr. 65'800.-, welcher der Spezialfinanzierung zugewiesen wird.

Der Bund reduziert im Rahmen des neuen Finanzausgleichs die Beiträge an den Regionalverkehr, die Mehrkosten von 72 Millionen müssen der Kanton und die Gemeinden tragen. Der Lastenausgleich an den öffentlichen Verkehr nimmt für unsere Gemeinde gegenüber dem Jahr 2006 um Fr. 33'000.- zu.



7 Umwelt und Raumordnung

Voranschlag 2008		Voranschlag 2007		Rechnung 2006	
Aufwand	Ertrag	Aufwand	Ertrag	Aufwand	Ertrag
2'499'850.00	2'293'600.00	3'205'000.00	3'014'650.00	2'357'758.30	2'117'873.15

Veränderung gegenüber Vorjahr:	-14.02%	-33'635.15	Nettoaufwand	206'250.00	190'350.00	239'885.15
Veränderung gegenüber Budget:	8.35%	15'900.00				

Die Spezialfinanzierungen Wasser, Abwasser und Kehricht werden in der Laufenden Rechnung ausgeglichen und sind somit beim Ergebnis der Laufenden Rechnung nicht wirksam.

Im Bereich **Wasserversorgung** ist die Einlage Werterhalt mit 60% gerechnet.

Nach einem Aufwand inkl. Einlage Werterhalt von Fr. 686'500.-, dem Ertrag von Fr. 667'500.-, resultiert ein Defizit von Fr. 19'000.-. Es wird mit einem **Kostendeckungsgrad von 97.23%** gerechnet. Für den Unterhalt der Anlagen, inkl. Wassermesser rechnen wir gegenüber dem Jahr 2006, bedingt durch die Übernahme der Wasserschieber (dies führt zu einer Entlastung der Hauseigentümer), mit Fr. 43'000.- Mehrkosten.

Mit dem aktuellen Stand der Wasserversorgung Rechnungsausgleich von Fr. 449'222.- können die erwarteten Defizite bis ins Jahr 2011 ausgeglichen werden.

Im Bereich **Abwasserentsorgung** ist die Einlage Werterhalt ebenfalls mit 60% gerechnet.

Nach einem Aufwand, inkl. Einlage Werterhalt von Fr. 1'162'400.-, dem Ertrag von Fr. 980'500.-, resultiert ein Defizit von Fr. 181'900.-. Es wird mit einem **Kostendeckungsgrad von 84.35%** gerechnet. Für die Nachführungen der Pläne wird gegenüber dem Voranschlag 2007 mit einem Mehraufwand von Fr. 40'000.- gerechnet.

Mit dem aktuellen Stand der Abwasserentsorgung Rechnungsausgleich von Fr. 789'190.- können die erwarteten Defizite bis ins Jahr 2009 ausgeglichen werden.

Im Bereich **Abfall** rechnen wir mit leicht tieferen Ausgaben. Der Aufwand für den Unterhalt der Anlagen soll durch die Aufhebung der meisten Sammelstellen und der eigenen Kompostieranlage praktisch auf null reduziert werden.

Nach einem Aufwand von Fr. 434'700.-, dem Ertrag von Fr. 418'700.-, resultiert ein Aufwandüberschuss von Fr. 16'000.-. Es wird mit einem **Kostendeckungsgrad von 96.32%** gerechnet. Mit weiteren Massnahmen zur Kostenreduktion soll die Spezialfinanzierung ab 2009 ausgeglichen geführt werden.

Der Nettoaufwand für die öffentlichen Toiletten steigt um Fr. 6'000.- an.

Bei den auszuführenden Arbeiten der Uferschutz- und Ortsplanung entstehen Ingenieurkosten von Fr. 20'000.-.



8 Volkswirtschaft

Voranschlag 2008		Voranschlag 2007		Rechnung 2006	
Aufwand	Ertrag	Aufwand	Ertrag	Aufwand	Ertrag
6'185'550.00	6'609'400.00	6'970'950.00	7'406'100.00	6'626'751.30	7'053'047.70

Veränderung gegenüber Vorjahr:	-0.57%	-2'446.40	Nettoertrag	-423'850.00	-435'150.00	-426'296.40
Veränderung gegenüber Budget:	-2.60%	-11'300.00				

Hier ist die Spezialfinanzierungen Forstwirtschaft für das Ergebnis der Laufenden Rechnung nicht wirksam. Wir rechnen mit einem Defizit von Fr. 89'900.-.

In der **Elektrizitätsversorgung** wird mit einem leichten Aufwandüberschuss von Fr. 22'200.- gerechnet. Damit wird ein **Kostendeckungsgrad von 99.61 %** erreicht. An die Gemeinde wird gem. Reglement 15 % des Energieverkaufes abgeliefert, im 2008 somit Fr. 528'000.-. Mit dem aktuellen Stand der Elektrizitätsversorgung von Fr. 1'268'167.- (Eigenkapital) können die Investitionen der nächsten Jahre problemlos finanziert werden. Der Ersatz der Druckleitung des Kraftwerkes Giessbach muss wegen einer hängigen Einsprache wiederum verschoben werden. Hier verlieren wir jährlich die erwartete Steigerung der Produktionsleistung von Fr. 140'000.-. Die Nachführung von elektronischen Plänen verursacht ausserordentliche Mehrausgaben von rund Fr. 70'000.-.

Die Strommarktliberalisierung verlangt eine aktuelle Berechnung der Anlagenwerte Versorgungsnetz und die Einführung einer Kostenrechnung. Weiter wird die Trennung der Bereiche Versorgung und Produktion verlangt um dem Verbraucher die Kosten aufzuzeigen. Dies hat für die Gewinnabschöpfung die Folge, dass auch hier eine Trennung gemacht werden muss. Eine Arbeitsgruppe wird sich mit dieser Aufgabe befassen und im Zuge von GBB optimiert die nötigen Massnahmen vorschlagen und die Umsetzung begleiten.

9 Finanzen und Steuern

Voranschlag 2008		Voranschlag 2007		Rechnung 2006	
Aufwand	Ertrag	Aufwand	Ertrag	Aufwand	Ertrag
2'282'400.00	8'029'900.00	2'707'750.00	8'471'200.00	1'046'256.70	6'877'205.80

Veränderung gegenüber Vorjahr:	-1.43%	-83'449.10	Nettoertrag	5'747'500.00	5'763'450.00	5'830'949.10
Veränderung gegenüber Budget:	-0.28%	-15'950.00				

Bei den Steuern rechnen wir aufgrund der aktuellen Wirtschaftslage mit einer weiteren Zunahme, sie liegt aber deutlich unter dem kantonalen Durchschnitt. Aus diesem Grund sollte der Finanzausgleich um rund Fr. 30'000.- auf Fr. 716'000.- ansteigen.

Durch die Aufnahme von Fremdkapital, bedingt durch das hohe Investitionsvolumen, steigt der Zinsaufwand massiv an. Wir rechnen damit, dem Altersheim Birgli und der Schwellenkorporation weitere Darlehen zu gewähren.

Die Alprechte Tschingelfeld sollen veräussert werden, die Gemeindeversammlung im Dezember 2007 muss noch darüber befinden. Im Voranschlag wurde diese Position nicht mehr budgetiert.

Den grössten Mehraufwand verursachen die harmonisierten Abschreibungen welche gegenüber dem Jahr 2006 um über 500'000.- zunehmen.

Die Abschreibungen zu Lasten des Steuerhaushalts nehmen um Fr. 242'000.- zu.



7 Investitionsrechnung

	Differenz zu VA Vorjahr	Voranschlag 2008	Voranschlag 2007	Rechnung 2006
Steuerhaushalt				
Bruttoinvestitionen	2'924'000	6'563'000.00	3'639'000.00	545'133.15
Investitionseinnahmen	649'000	2'886'000.00	2'237'000.00	326'978.50
Nettoinvestitionen	2'275'000	3'677'000.00	1'402'000.00	218'154.65
Spezialfinanzierungen				
Bruttoinvestitionen gebührenfinanzierte Anlagen	-91'000	4'896'000.00	4'987'000.00	1'086'099.85
Investitionseinnahmen	495'000	1'747'000.00	1'252'000.00	314'380.10
Nettoinvestitionen	-586'000	3'149'000.00	3'735'000.00	771'719.75
Gesamtgemeinde				
Total Bruttoinvestitionen	2'833'000	11'459'000.00	8'626'000.00	1'631'233.00
Investitionseinnahmen	1'144'000	4'633'000.00	3'489'000.00	641'358.60
Total Nettoinvestitionen	1'689'000	6'826'000.00	5'137'000.00	989'874.40

Im 2008 sind folgende Investitionen vorgesehen:

Beschlossen durch zuständiges Organ, Bruttobeträge:

Neuvermessung Los 9	24'000	
Seeufergestaltung, Renat. Brunnen	540'000	360'000
Erschliessung Hegerweg	450'000	345'000
Strassengen. Brienerberg Sanierung	53'000	
Neuerschliessung Alpgasse	379'000	80'000
BRB Rückzahlung Darlehen		30'000
SAW Rückzahlung Darlehen		20'000
Reservoir Gampeli	300'000	
Leitung Fertix - Gampeli	100'000	200'000
Lilachenweg Erschliessung Wasser	82'000	
Einkaufsgebühren Wasser		12'000
Abwasser Planalp, Geldried - Brienz	200'000	50'000
Lilachenweg Erschliessung Abwasser	27'000	
Kanalisation Harstetli Axalp	80'000	
Einkaufsgebühren Abwasser		40'000
Verbauung Tanngündel	100'000	90'000
Waldbau C Projekt	100'000	80'000
Ersatz Rückefahrzeug	200'000	
Druckleitung Giessbach	600'000	
Leerrohre Planalp HS	20'000	
Lilachenweg Erschliessung Energie	42'000	
Einkaufsgebühren Energie		15'000

Total 3'297'000 1'322'000 1'975'000 Netto

Bruttoinvestition 2007 11'459'000

Beiträge 4'633'000

8'162'000 3'311'000 4'851'000 Netto

Nettoinvestition 2007 6'826'000

Noch nicht beschlossen, Bruttobeträge:

Feuerwehrmagazin	2'300'000	1'300'000
Schule Anschaffung Computer	97'000	
Mehrzweckgebäude	3'600'000	1'700'000
Feuerwehr Motorspritze	50'000	
Feuerwehr Atemschutzfahrzeug	180'000	
"Unwetter Brienz" WH Bootsplätze	60'000	
Korrektion Lauenenstrasse	160'000	64'000
Erschliessung Balm	380'000	100'000
Lilachenweg Basiserschliessung	243'000	97'000
Glyssibachstrasse, Weg und Trottoir	137'000	
Ersatz Muli Jahrgang 83	200'000	
Wasser Leitung Gärbi Wydi	30'000	
Reservoir Zyndlisteifi, Dachsanierung	100'000	
Gemeinsame Wasserversorgung	95'000	50'000
Quai, Platzgestaltung	200'000	
WH Forststrasse Dorni - Riet	20'000	
Ersatz Trafostation Aaregg	150'000	
GBB Fahrzeugersatz	20'000	
Lehrerwohnhaus Sanierung	80'000	
Kino Sanierung WC	60'000	

Seit der Eingabe der Investitionsausgaben für das Jahr 2008 sind 4 Monate vergangen. Zum heutigen Zeitpunkt rechnen wir mit einem kleineren Investitionsvolumen.

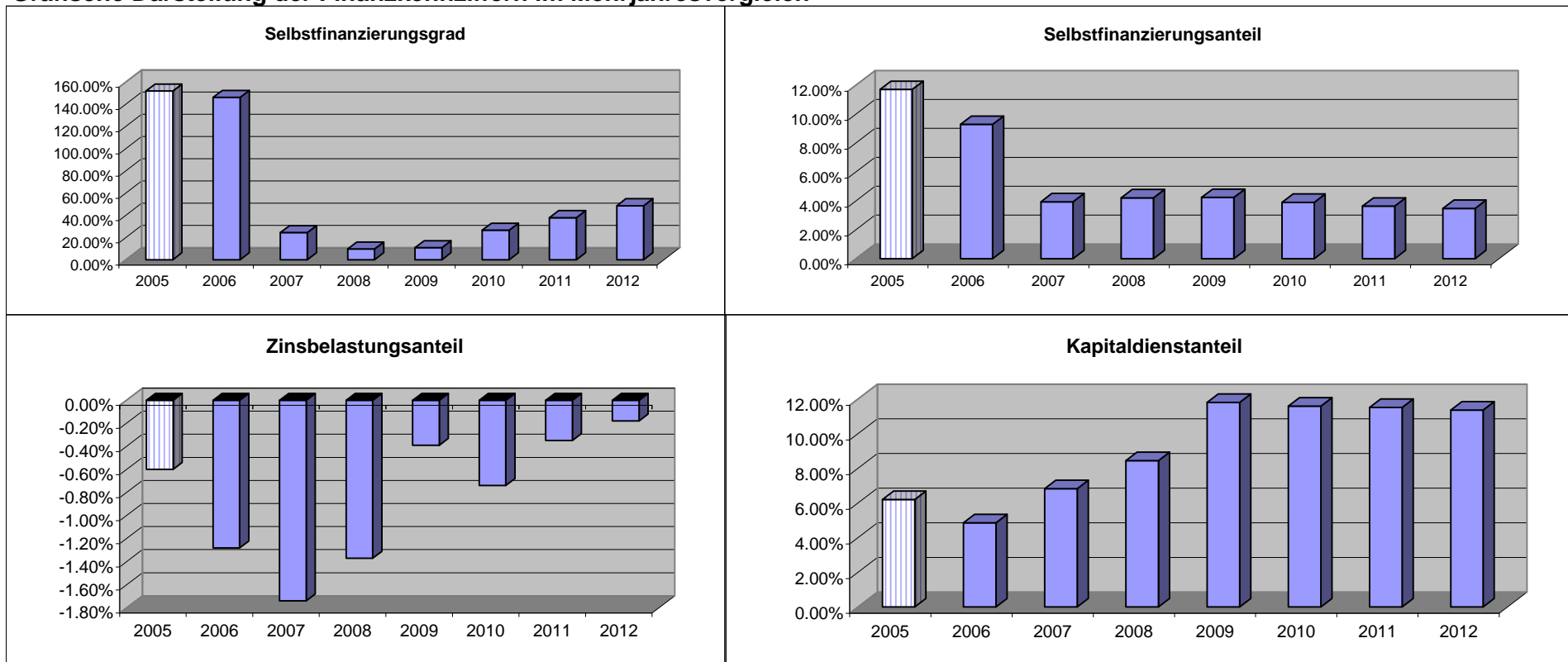
Abgesehen von der Mehrzweckanlage, über welche im November beschlossen wird, sind angemeldete Projekte mit Bruttoausgaben von über 4.5 Millionen Franken noch nicht beschlossen.

Da die Finanzierung der Wasserbauprojekte noch nicht definitiv sichergestellt ist können sich weitere Projekte verzögern.



8 Finanzkennzahlen

Grafische Darstellung der Finanzkennziffern im Mehrjahresvergleich



Der Selbstfinanzierungsgrad sinkt durch die hohen Investitionen, welche nicht mehr durch selbst erarbeitete Mittel finanziert werden können, auf ein sehr tiefes Niveau. In der Planungsperiode sind sowohl im steuerfinanzierten und im spezialfinanzierten Bereich aussergewöhnliche Investitionen enthalten. Der Selbstfinanzierungsanteil sinkt ebenfalls auf ein ungenügendes Niveau. Vom bereinigten Ertrag bleibt wenig für die Finanzierung von Investitionen übrig. Der Zinsbelastungsanteil steigt durch die Zunahme des Fremdkapitals an. Er bleibt aber noch auf einem tiefen Niveau. Der Kapitaldienstanteil steigt durch die hohen Abschreibungen und den Zinsaufwand auf eine mittlere bis hohe Belastung.

Gegenüber dem Median der bernischen Gemeinden schloss Brienz in den letzten Jahren besser ab. Mit den geplanten Investitionen und der stark ansteigenden Beiträge an die AHV/IV/EL und Sozialhilfe verschlechtert sich unser Finanzhaushalt massiv. Da wir über ein relativ hohes Eigenkapital verfügen, können die Aufwandüberschüsse der nächsten 5 Jahre noch gedeckt werden.

Finanzkennzahlen	Median Gemeinden	2005	2006	2007	2008	2009	2010	2011	2012
Selbstfinanzierungsgrad		152.00%	146.22%	24.44%	9.60%	10.80%	26.55%	37.91%	48.68%
Selbstfinanzierungsanteil		11.70%	9.28%	3.93%	4.21%	4.24%	3.90%	3.63%	3.48%
Zinsbelastungsanteil		-0.60%	-1.28%	-1.74%	-1.37%	-0.39%	-0.74%	-0.35%	-0.18%
Kapitaldienstanteil		6.20%	4.85%	6.82%	8.44%	11.80%	11.59%	11.51%	11.36%



9 Antrag

Der Gemeinderat Brienz hat den vorliegenden Voranschlag mit allen Bestandteilen an seiner Sitzung vom 08.10.2007 beschlossen und beantragt der Gemeindeversammlung:

- Genehmigung des Voranschlages mit einem Aufwandüberschuss von **-293'700.00**

3855 Brienz

Gemeinderat Brienz

Der Präsident

Der Sekretär

Der Finanzverwalter

Peter Flück

Thomas Dräyer

Hans Zybach

10 Genehmigung

Die Gemeindeversammlung Brienz hat die vorliegende Jahresrechnung am 13.12.2007 gemäss dem vorstehenden Antrag des Gemeinderates genehmigt.

3855 Brienz

Namens der Gemeindeversammlung

Der Präsident

Der Sekretär

Peter von Bergen

Thomas Dräyer



11 Übersicht über den Voranschlag

	Voranschlag 2008		Voranschlag 2007		Rechnung 2006	
	Aufwand	Ertrag	Aufwand	Ertrag	Aufwand	Ertrag
Abschluss der Laufenden Rechnung						
Total Aufwand	20'572'200.00		0.00		19'766'851.10	
Total Ertrag		20'278'500.00		0.00		19'816'734.83
Ertragsüberschuss	0.00		0.00		49'883.73	
Aufwandüberschuss		293'700.00		0.00		0.00
Total	20'572'200.00	20'572'200.00	0.00	0.00	19'816'734.83	19'816'734.83
Abschluss der Investitionsrechnung						
a) Nettoinvestitionen						
Total aktivierte Ausgaben	11'459'000.00		8'626'000.00		1'631'233.00	
Total passivierte Einnahmen		4'633'000.00		3'489'000.00		641'358.60
Nettoinvestitionen		6'826'000.00		5'137'000.00		989'874.40
Total	11'459'000.00	11'459'000.00	8'626'000.00	8'626'000.00	1'631'233.00	1'631'233.00
b) Finanzierung						
Übernahme der Nettoinvestitionen (Einnahmenüberschuss der IR)	6'826'000.00		5'137'000.00		989'874.40	
Übernahme der Abschreibungen Verwaltungsvermögen		2'189'000.00		3'475'000.00		969'874.40
Übernahme der Abschreibungen Bilanzfehlbetrag		0.00		0.00		0.00
Ertragsüberschuss der Laufenden Rechnung		0.00		0.00		49'883.73
Aufwandüberschuss der Laufenden Rechnung	293'700.00		0.00		0.00	
Einlagen in Spezialfinanzierungen		893'750.00		919'450.00		1'272'049.60
Entnahmen aus Spezialfinanzierungen	2'133'900.00		3'652'500.00		2'344'439.30	
Finanzierungsüberschuss	0.00		0.00		0.00	
Finanzierungsfehlbetrag		6'170'850.00		4'395'050.00		1'042'505.97
Total	9'253'600.00	9'253'600.00	8'789'500.00	8'789'500.00	3'334'313.70	3'334'313.70
c) Kapitalveränderung						
Übernahme des Finanzierungsüberschusses		0.00		0.00		0.00
Übernahme des Finanzierungsfehlbetrages	6'170'850.00		4'395'050.00		1'042'505.97	
Aktivierung der Investitionsausgaben		11'459'000.00		8'626'000.00		1'631'233.00
Passivierung der Investitionseinnahmen	4'633'000.00		3'489'000.00		641'358.60	
Passivierung der Abschreibungen	2'189'000.00		3'475'000.00		969'874.40	
Einlagen in Spezialfinanzierungen	893'750.00		919'450.00		1'272'049.60	
Entnahmen aus Spezialfinanzierungen		2'133'900.00		3'652'500.00		2'344'439.30
Zunahme des Eigenkapitals	0.00		0.00		49'883.73	
Abnahme des Eigenkapitals		293'700.00		0.00		0.00
Total	13'886'600.00	13'886'600.00	12'278'500.00	12'278'500.00	3'975'672.30	3'975'672.30

Kommentar: Der Finanzierungsfehlbetrag im Jahr 2006 resultiert aus der Entnahme von 1.5 Mio. Franken aus den SF Energie und Parkplätze welche in die Sonderrechnung Mehrzweckgebäude eingelegt wurde. Da einige grosse Investitionen vom Jahr 2007 ins Jahr 2008 verschoben werden ist im 2007 mit einem geringeren Finanzierungsfehlbetrag zu rechnen. Einige Erkenntnisse weisen darauf hin, dass die angemeldeten Budgets von einigen Projekten im 2008 nicht aufgebraucht werden.

GBB

Gemeindebetriebe Brienz

NPM Globalbudget

Wasserversorgung

	Voranschlag 2008		Voranschlag 2007		Rechnung 2006	
	Aufwand	Ertrag	Aufwand	Ertrag	Aufwand	Ertrag
	686'500	667'500	994'800	936'800	537'900	610'816
Nettoergebnis an Spezialfinanzierung		19'000		58'000	72'916	
Deckung des Aufwandes durch Gebühren in %	97.23%		94.17%		113.56%	

GBB

Gemeindebetriebe Brienz

NPM Globalbudget

Abwasserentsorgung

	Voranschlag 2008		Voranschlag 2007		Rechnung 2006	
	Aufwand	Ertrag	Aufwand	Ertrag	Aufwand	Ertrag
	1'162'400	980'500	1'544'000	1'332'000	897'637	794'409
Nettoergebnis an Spezialfinanzierung		181'900		212'000		103'228
Deckung des Aufwandes durch Gebühren in %	84.35%		86.27%		88.50%	

GBB

Gemeindebetriebe Brienz

NPM Globalbudget

Abfallentsorgung

	Voranschlag 2008		Voranschlag 2007		Rechnung 2006	
	Aufwand	Ertrag	Aufwand	Ertrag	Aufwand	Ertrag
	434'700	418'700	465'850	414'700	481'341	501'172
Nettoergebnis an Spezialfinanzierung		16'000		51'150	19'831	
Deckung des Aufwandes durch Gebühren in %	96.32%		89.02%		104.12%	

GBB

Gemeindebetriebe Brienz

NPM Globalbudget

Elektrizitätsversorgung

	Voranschlag 2008		Voranschlag 2007		Rechnung 2006	
	Aufwand	Ertrag	Aufwand	Ertrag	Aufwand	Ertrag
	5'220'700	5'726'500	6'023'900	6'452'500	5'473'051	6'136'954
Gewinnablieferung	528'000		525'000		523'800	
Nettoergebnis an Spezialfinanzierung		-22'200		-96'400	140'103	
Deckung des Aufwandes durch Gebühren in %	99.61%		98.53%		102.34%	



Konto	Laufende Rechnung Funktionale Gliederung LR	Voranschlag 2008		Voranschlag 2007		Rechnung 2006	
		Aufwand	Ertrag	Aufwand	Ertrag	Aufwand	Ertrag
	Total	20'572'200	20'278'500	22'176'350	22'024'000	19'766'851.10	19'816'734.83
	Netto Aufwand		293'700		152'350		
	Netto Ertrag					49'883.73	
0	ALLGEMEINE VERWALTUNG	1'556'150	481'500	1'524'550	467'000	1'534'487.95	583'196.05
	Netto Aufwand		1'074'650		1'057'550		951'291.90
1	OEFFENTLICHE SICHERHEIT	993'400	932'400	858'250	792'550	862'804.50	806'300.10
	Netto Aufwand		61'000		65'700		56'504.40
2	BILDUNG	2'032'300	301'800	1'968'900	267'300	1'942'203.90	332'179.65
	Netto Aufwand		1'730'500		1'701'600		1'610'024.25
3	KULTUR UND FREIZEIT	295'900	112'400	319'950	81'000	302'775.35	95'009.40
	Netto Aufwand		183'500		238'950		207'765.95
4	GESUNDHEIT	245'750		224'500	3'300	181'682.60	5'106.80
	Netto Aufwand		245'750		221'200		176'575.80
5	SOZIALE WOHLFAHRT	2'901'200	850'500	2'842'300	867'400	2'734'279.55	735'976.88
	Netto Aufwand		2'050'700		1'974'900		1'998'302.67
6	VERKEHR	1'579'700	667'000	1'554'200	653'500	2'177'850.95	1'210'839.30
	Netto Aufwand		912'700		900'700		967'011.65
7	UMWELT UND RAUMORDNUNG	2'499'850	2'293'600	3'205'000	3'014'650	2'357'758.30	2'117'873.15
	Netto Aufwand		206'250		190'350		239'885.15
8	VOLKSWIRTSCHAFT	6'185'550	6'609'400	6'970'950	7'406'100	6'626'751.30	7'053'047.70
	Netto Ertrag	423'850		435'150		426'296.40	
9	FINANZEN UND STEUERN	2'282'400	8'029'900	2'707'750	8'471'200	1'046'256.70	6'877'205.80
	Netto Ertrag	5'747'500		5'763'450		5'830'949.10	



Konto	Investitionsrechnung Funktionale Gliederung IR	Voranschlag 2008		Voranschlag 2007		Rechnung 2006	
		Ausgaben	Einnahmen	Aufwand	Ertrag	Aufwand	Ertrag
	Total	11'459'000	4'633'000	8'626'000	3'489'000	3'963'980.00	3'963'980.00
	Netto Aufwand		6'826'000		5'137'000		
0	ALLGEMEINE VERWALTUNG					706'729.95	685'197.10
	Netto Aufwand						21'532.85
1	OEFFENTLICHE SICHERHEIT	2'554'000	1'300'000	1'072'000	1'000'000	150'051.75	27'200.05
	Netto Aufwand		1'254'000		72'000		122'851.70
2	BILDUNG	3'697'000	1'700'000	250'000		47'816.30	
	Netto Aufwand		1'997'000		250'000		47'816.30
3	KULTUR UND FREIZEIT	600'000	360'000	1'145'000	774'000	463'889.30	376'586.05
	Netto Aufwand		240'000		371'000		87'303.25
4	GESUNDHEIT						
6	VERKEHR	2'002'000	736'000	590'000	305'000	334'165.70	212'504.10
	Netto Aufwand		1'266'000		285'000		121'661.60
7	UMWELT UND RAUMPLANUNG	1'314'000	442'000	3'429'000	1'304'000	824'039.45	545'270.75
	Netto Aufwand		872'000		2'125'000		278'768.70
8	VOLKSWIRTSCHAFT	1'152'000	95'000	2'140'000	106'000	555'793.75	245'853.75
	Netto Aufwand		1'057'000		2'034'000		309'940.00
9	FINANZEN UND STEUERN	140'000				881'493.80	1'871'368.20
	Netto Aufwand						
	Netto Ertrag		140'000			989'874.40	



Konto	Laufende Rechnung Funktionale Gliederung LR	Voranschlag 2008		Voranschlag 2007		Rechnung 2006	
		Aufwand	Ertrag	Aufwand	Ertrag	Aufwand	Ertrag
	Total	20'572'200	20'278'500	22'176'350	22'024'000	19'766'851.10	19'816'734.83
	Netto Aufwand		293'700		152'350		
	Netto Ertrag					49'883.73	
0	ALLGEMEINE VERWALTUNG	1'556'150	481'500	1'524'550	467'000	1'534'487.95	583'196.05
	Netto Aufwand		1'074'650		1'057'550		951'291.90
01	Legislative und Exekutive	271'350	4'500	249'550		258'393.60	47'851.80
	Netto Aufwand		266'850		249'550		210'541.80
011	Legislative	60'350		72'650		54'476.35	
	Netto Aufwand		60'350		72'650		54'476.35
011.300.01	Entschädigung, Sitzungsgelder	10'700		11'000		10'663.20	
011.303.01	Sozialversicherungsbeiträge	100		100		66.80	
011.305.01	Unfall und Krankenversicherung	50		50		26.55	
011.310.01	Stimm- und Wahlmaterial, Inserate	25'000		15'000		14'621.45	
011.317.01	Spesenentschädigung	1'500		1'500		1'493.85	
011.318.01	Dienstleistungen und Honorare, allg. Aufwand	10'000		30'000		16'269.45	
011.318.10	Telefon, Porti	13'000		15'000		11'335.05	
011.437.01	Bussen						
012	Exekutive	211'000	4'500	176'900		203'917.25	47'851.80
	Netto Aufwand		206'500		176'900		156'065.45
012.300.01	Entschädigungen, Sitzungsgelder Gemeinderat	133'000		91'000		134'320.05	
012.300.02	Entschädigungen, Sitzungsgelder Kommissionen	9'200		9'500		8'863.45	
012.303.01	Sozialversicherungsbeiträge	7'400		5'500		7'924.60	
012.304.01	Personalversicherungsbeiträge	7'000		8'000		7'021.80	
012.305.01	Unfall- und Krankenversicherung	2'400		1'900		2'375.50	
012.309.01	Ausbildung, Kurse	2'000		2'000		150.00	
012.317.01	Spesenentschädigungen	15'000		16'000		10'925.00	
012.317.02	Repräsentationen	8'000		8'000		7'534.35	
012.317.99	Gemeinderatskredit	20'000		20'000		22'265.95	
012.318.01	Dienstleistungen und Honorare	7'000		15'000		2'536.55	
012.436.01	Rückerstattung Personalaufwand						41'880.20
012.436.02	Rückerstattungen Sachaufwand		4'500				5'971.60
02	Allgemeine Verwaltung	1'142'000	396'300	1'140'800	382'800	1'146'568.65	453'647.15
	Netto Aufwand		745'700		758'000		692'921.50
029	Allgemeine Verwaltung	1'142'000	396'300	1'140'800	382'800	1'146'568.65	453'647.15
	Netto Aufwand		745'700		758'000		692'921.50
029.300.01	Steuerkommission						
029.301.01	Löhne	808'000		779'000		791'049.65	
029.303.01	Sozialversicherungsbeiträge	49'500		47'700		46'546.45	
029.304.01	Personalversicherungsbeiträge	46'100		46'800		43'763.20	
029.305.01	Unfall- und Krankenversicherung	14'600		14'800		13'831.00	
029.309.01	Ausbildung, Kurse, Personalwerbung	13'000		25'000		11'592.40	
029.310.01	Büromaterial, Drucksachen, Inserate, Zeitschriften	45'000		45'000		49'176.05	
029.311.01	Anschaffung Büromobiliar und Maschinen	3'000		12'000		14'254.60	
029.313.01	Verbrauchsmaterial						
029.315.01	Unterhalt Mobiliar und Maschinen	1'000		2'000		6'671.05	
029.315.02	Wartungsgebühr, Unterhalt EDV-Anlage	28'000		31'400		28'035.15	
029.316.01	Mieten					15'000.00	
029.317.01	Spesenentschädigungen	6'000		5'000		6'561.30	
029.318.01	Dienstleistungen und Honorare	2'000		6'000		2'431.00	
029.318.02	Betriebskosten	4'000		4'000		3'573.55	
029.318.03	Gebühren Kanton						
029.318.04	Bank- und Postcheckspesen	3'000		4'000		2'041.65	



Konto	Laufende Rechnung Funktionale Gliederung LR	Voranschlag 2008		Voranschlag 2007		Rechnung 2006	
		Aufwand	Ertrag	Aufwand	Ertrag	Aufwand	Ertrag
029.318.10	Telefon, Porti	40'000		38'000		42'102.10	
029.318.20	Haftpflicht- und Sachversicherung	3'200		3'100		3'078.80	
029.351.01	Entschädigung an Kanton	60'000		55'500		60'594.20	
029.365.01	Beiträge Private Institutionen	2'100		8'000		2'049.00	
029.390.02	Verrechneter Sachaufwand	13'500		13'500		4'217.50	
029.431.99	Mahngebühren		4'000		5'000		4'040.40
029.434.01	Provisionen Inkasso für Dritte		16'000		8'000		16'057.00
029.435.01	Übrige Verkaufserlöse		1'500		2'000		1'455.00
029.436.01	Rückerstattung Personalaufwand		30'000		30'000		74'365.45
029.436.02	Rückerstattungen Sachaufwand		20'000		15'000		35'370.55
029.438.01	Verrechnete Personalkosten Investitionen		15'000		15'000		10'285.80
029.451.01	Rückerstattungen vom Kanton u. GVB		13'000		14'000		12'732.90
029.452.01	Rückerstattungen von anderen Gemeinwesen		800		800		727.00
029.490.01	Verrechneter Personalaufwand		254'000		251'000		252'513.05
029.490.02	Verrechneter Sachaufwand		42'000		42'000		46'100.00
09	Nicht aufteilbare Aufgaben	142'800	80'700	134'200	84'200	129'525.70	81'697.10
	Netto Aufwand		62'100		50'000		47'828.60
090	Verwaltungsliegenschaft Glyssibach	64'700	20'700	50'600	25'900	56'242.90	22'332.60
	Netto Aufwand		44'000		24'700		33'910.30
090.301.01	Löhne	9'700		9'400		7'102.05	
090.303.01	Sozialversicherungsbeiträge	600		600		423.75	
090.305.01	Unfall- und Krankenversicherung	400		500		180.20	
090.311.01	Anschaffungen Mobiliar, Maschinen			3'200		7'373.90	
090.312.01	Wasser, Energie, Heizmaterial	20'000		18'000		9'909.15	
090.313.01	Verbrauchsmaterial	600		500		315.60	
090.314.01	Unterhalt und Reparaturen Liegenschaft	25'000		10'000		21'927.00	
090.317.01	Spesenentschädigungen	400		400		456.00	
090.318.15	Kehricht, Abwasser, Tellen	3'000		3'000		1'946.95	
090.318.20	Versicherungsprämien	4'000		4'000		4'840.30	
090.390.01	Verrechneter Personalaufwand	1'000		1'000		1'768.00	
090.427.01	Mieten, Benützungsgebühren		200				5'300.00
090.436.02	Rückerstattungen Sachaufwand				400		3'200.00
090.490.01	Verrechneter Personalaufwand		4'000		3'500		4'000.00
090.490.02	Verrechneter Sachaufwand		16'500		22'000		9'832.60
091	Gemeindehaus Dindlen	78'100	60'000	83'600	58'300	73'282.80	59'364.50
	Netto Aufwand		18'100		25'300		13'918.30
091.300.01	Entschädigungen, Sitzungsgelder			300			
091.301.01	Löhne	36'000		40'500		36'771.30	
091.303.01	Sozialversicherungsbeiträge	2'300		2'500		2'126.90	
091.304.01	Personalversicherungsbeiträge	3'000		3'000		2'900.90	
091.305.01	Unfall- u. Krankenversicherung	1'500		2'000		1'283.25	
091.311.01	Anschaffungen Mobiliar, Maschinen			2'500			
091.312.01	Wasser, Energie, Heizmaterial	15'000		15'000		14'456.60	
091.313.10	Verbrauchsmaterial	2'000		2'000		1'636.35	
091.314.01	Unterhalt und Reparaturen Liegenschaft	7'000		5'000		6'936.35	
091.315.01	Unterhalt Mobiliar, Maschinen	1'000		1'000		771.60	
091.317.01	Spesententschädigungen						
091.318.15	Kehricht, Abwasser, Tellen	2'000		1'500		1'916.90	
091.318.20	Versicherungsprämien	2'300		2'300		2'282.65	
091.390.01	Verrechneter Personalaufwand	6'000		6'000		2'200.00	
091.427.01	Mieten, Benützungsgebühren		42'000		40'300		41'364.50
091.436.01	Rückerstattung Personalaufwand				18'000		18'000.00
091.490.03	Verr. Miete Schulräume		18'000				
1	OEFFENTLICHE SICHERHEIT	993'400	932'400	858'250	792'550	862'804.50	806'300.10
	Netto Aufwand		61'000		65'700		56'504.40



Konto	Laufende Rechnung Funktionale Gliederung LR	Voranschlag 2008		Voranschlag 2007		Rechnung 2006	
		Aufwand	Ertrag	Aufwand	Ertrag	Aufwand	Ertrag
10	Rechtsaufsicht	176'200	136'400	167'000	119'500	178'041.50	132'255.60
	Netto Aufwand		39'800		47'500		45'785.90
100	Mass und Gewicht	7'000		7'000		8'046.40	
	Netto Aufwand		7'000		7'000		8'046.40
100.318.01	Nachführung Vermessungswerk	7'000		7'000		8'046.40	
101	Übrige Rechtspflege	169'200	136'400	160'000	119'500	169'995.10	132'255.60
	Netto Aufwand		32'800		40'500		37'739.50
101.300.01	Entschädigungen Bauwesen und Vormundschaft	5'100		3'500		4'726.05	
101.300.02	Entschädigungen Mietamt	2'700					
101.301.01	Löhne Mietamt, Siegelungen u. Feuerungskontrollen	13'200		2'550		1'680.00	
101.303.01	Sozialversicherungsbeiträge	2'500		750		393.65	
101.309.01	Ausbildung, Kurse, Personalwerbung	500					
101.310.01	Büromaterial, Drucksachen, Inserate, Zeitschriften	500					
101.311.01	Anschaffungen Mobiliar, Maschinen	1'000		5'000		7'555.50	
101.317.01	Spesenentschädigungen	500					
101.318.01	Baubewilligungsgebühren und Dienstleistungen	20'000		16'000		27'056.85	
101.318.02	Gebühren Einwohner- und Fremdenkontrolle	38'000		38'000		38'338.90	
101.318.03	Gebühren Vormundschaftswesen	7'000		5'000		6'294.35	
101.318.04	Dienstleistungen Vormundschaft	75'000		78'000		72'632.95	
101.351.01	Arbeitsgericht Interlaken - Beitrag	3'200		3'200		3'102.00	
101.352.02	Mietamt - Gemeindeanteil Brienz			8'000		8'214.85	
101.431.01	Baubewilligungsgebühren		40'000		35'000		43'866.00
101.431.02	Kanzleigegebühren		75'000		75'000		70'204.10
101.431.03	Vormundschaftsgebühren		6'000		5'000		6'810.50
101.431.04	Gebühren Mietamt		700				
101.452.01	Gemeindebeiträge Mietamt		3'700				
101.461.01	Beiträge vom Kanton / GVB		11'000		4'500		11'375.00
14	Feuerwehr	685'100	685'100	554'050	554'050	538'417.00	538'417.00
140	Feuerwehr	312'500	312'500	273'750	273'750	332'882.40	332'882.40
140.300.01	Entschädigungen, Sitzungsgelder	40'000		20'000		38'762.10	
140.301.01	Löhne	12'000		11'700		7'124.90	
140.301.10	Entschädigungen Ausbildung	15'000		13'000			
140.301.11	Sold Übungen	17'000		17'000		15'625.00	
140.301.12	Sold Einsätze / Gefahrenwache	25'000		25'000		24'113.20	
140.303.01	Sozialversicherungsbeiträge	2'000		1'950		1'730.00	
140.304.01	Personalversicherungsbeiträge	1'500		1'500		1'199.55	
140.305.01	Hilfskasse Feuerwehrverband	1'700		1'900		1'825.80	
140.306.01	Dienstkleider, Verpflegung	3'500		3'500		2'799.35	
140.309.01	Aus- und Weiterbildung, Kurse	1'500		1'000		5'812.60	
140.310.01	Büromaterial, Drucksachen, Inserate, Zeitschriften	4'500		5'500		2'564.40	
140.311.01	Anschaffungen Ausrüstung, Korpsmaterial	31'200		59'100		54'463.05	
140.312.01	Wasser, Energie, Heizmaterial	1'700		900		975.90	
140.313.01	Verbrauchsmaterial, Treib- und Schmierstoffe	6'300		5'400		2'225.55	
140.314.01	Unterhalt Feuerwehrmagazine	1'000		5'000		323.30	
140.315.01	Unterhalt Ausrüstung, Material	12'000		17'000		14'218.60	
140.315.10	Unterhalt und Reparatur Fahrzeuge	31'600		30'500		13'074.35	
140.317.01	Spesenentschädigungen	3'000		2'500		3'008.30	
140.318.10	Telefon, Funk, Porti	12'000		12'000		9'193.25	
140.318.20	Versicherungen und Steuern	6'000		5'000		4'879.40	
140.330.01	Abschreibungen auf Verlusten	5'000		7'000		4'529.05	
140.365.01	Beiträge	500		500			
140.380.01	Einlage in Spezialfinanzierung					99'160.75	



Konto	Laufende Rechnung Funktionale Gliederung LR	Voranschlag 2008		Voranschlag 2007		Rechnung 2006	
		Aufwand	Ertrag	Aufwand	Ertrag	Aufwand	Ertrag
140.390.01	Verrechneter Personalaufwand	5'000		5'000		9'843.00	
140.390.02	Verrechneter Sachaufwand	2'000		3'800		3'162.80	
140.392.01	Verrechnete Abschreibungen	71'500		18'000		12'268.20	
140.430.01	Feuerwehersatzabgaben		160'000		160'000		151'635.85
140.434.01	Dienstleistungen verr. Einsätze		3'000		3'000		32'900.55
140.436.01	Rückerstattung Personalaufwand						
140.436.02	Rückerstattungen Sachaufwand		1'000				450.00
140.437.01	Bussen		2'000		2'000		2'475.00
140.452.01	Gemeindebeiträge		8'500		36'000		81'487.00
140.461.01	Beiträge Gebäudeversicherung		50'000		71'000		63'934.00
140.480.01	Entnahme aus Spezialfinanzierung		88'000		1'750		
141	Stützpunkt N 8	372'600	372'600	280'300	280'300	205'534.60	205'534.60
141.300.01	Entschädigungen, Sitzungsgelder	38'000		17'000		35'007.60	
141.301.01	Löhne						
141.301.10	Entschädigungen Ausbildung	17'000		15'000			
141.301.11	Sold Übungen	16'000		16'000		13'325.00	
141.301.12	Sold Einsätze	15'000		15'000		7'667.95	
141.301.13	Entschädigungen Pikettdienst	65'000		65'000		61'131.95	
141.303.01	Sozialversicherungsbeiträge	1'000		800		1'289.25	
141.309.01	Aus- und Weiterbildung, Kurse	5'000		1'000		6'414.00	
141.310.01	Büromaterial, Drucksachen, Inserate	2'500		2'500		1'721.55	
141.311.01	Anschaffungen Ausrüstung, Korpsmaterial	44'200		56'400		32'675.45	
141.313.01	Verbrauchsmaterial, Treib- und Schmierstoffe	5'300		8'400		3'219.30	
141.315.01	Unterhalt Ausrüstung, Material	8'000		3'500		4'383.40	
141.315.10	Unterhalt und Reparatur Fahrzeuge	30'300		26'800		2'162.05	
141.316.01	Mietanteil Feuerwehrmagazine	34'800		34'800		16'900.00	
141.317.01	Spesenentschädigungen	3'000		2'500		3'017.70	
141.318.10	Telefon, Funk, Porti	8'000		8'000		3'877.80	
141.318.20	Versicherungen und Steuern	2'000		1'600		1'736.45	
141.380.01	Einlage in Spezialfinanzierung						
141.390.01	Verrechneter Personalaufwand	4'000		4'000		9'005.15	
141.390.02	Verrechneter Sachaufwand	2'000		2'000		2'000.00	
141.392.01	Verrechnete Abschreibungen	71'500					
141.461.01	Kantonsbeitrag		200'000		184'000		184'320.00
141.480.01	Entnahme aus Spezialfinanzierung		172'600		96'300		21'214.60
15	Militärische Landesverteidigung	7'700		11'700	1'000	5'718.50	
	Netto Aufwand		7'700		10'700		5'718.50
151	Militär	7'700		11'700	1'000	5'718.50	
	Netto Aufwand		7'700		10'700		5'718.50
151.311.01	Anschaffungen	500		500		186.10	
	Kantonnementsmaterial						
151.314.01	Unterhalt Scheibenstand	5'700		5'700		4'700.00	
151.316.01	Quartierentschädigungen						
151.318.01	Entlassungsfeier, Ehrensold			4'000		832.40	
151.365.01	Vereinigte Schützengesellschaften	500		500			
151.390.01	Verrechneter Personalaufwand	1'000		1'000			
151.436.02	Entlassungsfeier -Rückerstattungen				1'000		
151.460.01	Entschädigung Truppenunterkunft						
16	Zivile Landesverteidigung	124'400	110'900	125'500	118'000	140'627.50	135'627.50
	Netto Aufwand		13'500		7'500		5'000.00
160	Zivilschutz	106'900	106'900	118'000	118'000	135'627.50	135'627.50
160.300.01	Entschädigungen, Sitzungsgelder	2'000		2'000		1'177.20	
160.300.03	Entschädigung zusätzliche Dienstage						
160.301.01	Löhne	11'500		11'700		24'524.00	
160.303.01	Sozialversicherungsbeiträge	700		750		1'523.50	
160.304.01	Personalversicherungsbeiträge	1'500		1'550		1'599.30	
160.305.01	Unfall- und Krankenversicherung	200		250		284.20	



Konto	Laufende Rechnung Funktionale Gliederung LR	Voranschlag 2008		Voranschlag 2007		Rechnung 2006	
		Aufwand	Ertrag	Aufwand	Ertrag	Aufwand	Ertrag
160.309.01	Aus- und Weiterbildung, Kurse	3'000		3'000		2'370.00	
160.311.01	Anschaffungen Mobiliar, Einrichtungen	1'000		3'000			
160.312.01	Wasser, Energie, Heizmaterial	7'000		7'000		6'915.55	
160.313.01	Verbrauchsmaterial	1'000		1'500		392.00	
160.314.01	Unterhalt Liegenschaften	5'000		6'000		3'173.35	
160.315.01	Unterhalt Ausrüstung, Material	3'000		3'000		1'965.40	
160.317.01	Spesenentschädigungen	500		700		308.80	
160.318.01	Entlassungsfeiern						
160.318.10	Telefon, Porti	3'000		3'000		2'724.45	
160.318.15	Kehricht, Abwasser, Tellen	1'000		1'500		646.40	
160.318.20	Versicherungen und Steuern	2'000		1'550		2'053.90	
160.362.01	Beiträge an regionale Ausbildungszentren						
160.362.02	Beitrag an ZSO Alpenregion	47'000		41'000		40'803.00	
160.380.01	Einlage in Schutzraumfonds	10'000		20'000		29'360.00	
160.390.01	Verrechneter Personalaufwand	5'500		5'500		11'590.15	
160.390.02	Verrechneter Sachaufwand	2'000		5'000		4'216.30	
160.427.01	Einquartierungen		10'000		5'000		16'031.15
160.430.01	Schutzrausersatzabgaben		10'000		20'000		29'360.00
160.434.01	Ertrag aus Dienstleistungen		100				2'100.00
160.436.01	Rückerstattung Personalaufwand						373.20
160.436.02	Rückerstattung Sachaufwand						
160.452.01	Gemeindebeiträge						
160.461.01	Kantonsbeitrag		3'500		5'500		5'550.00
160.480.01	Entnahme aus Spezialfinanzierung		83'300		87'500		82'213.15
160.490.02	Verrechneter Sachaufwand						
161	Übrige zivile Landesverteidigung	17'500	4'000	7'500		5'000.00	
	Netto Aufwand		13'500		7'500		5'000.00
161.300.01	Entschädigungen, Sitzungsgelder RFO	3'500					
161.309.01	Aus- und Weiterbildung, Kurse RFO	2'500					
161.310.01	Büromaterial, Drucksachen, Inserate	3'000					
161.317.01	Spesenentschädigungen RFO	1'000					
161.365.01	Beitrag an die Einsatzkostenversicherung	7'500		7'500		5'000.00	
161.452.01	Gemeindebeiträge RFO		4'000				
2	BILDUNG	2'032'300	301'800	1'968'900	267'300	1'942'203.90	332'179.65
	Netto Aufwand		1'730'500		1'701'600		1'610'024.25
20	Kindergarten	123'200	3'500	91'300		132'905.75	971.00
	Netto Aufwand		119'700		91'300		131'934.75
200	Kindergarten	123'200	3'500	91'300		132'905.75	971.00
	Netto Aufwand		119'700		91'300		131'934.75
200.310.01	Büro- und Schulmaterial, Drucksachen	6'100		6'400		6'569.90	
200.311.01	Anschaffungen Mobilien, Maschinen	3'600		2'900		2'948.40	
200.313.01	Reinigungs- und Verbrauchsmaterial	300		300			
200.315.01	Unterhalt Mobiliar	1'500		1'500		1'268.40	
200.318.10	Telefon und Porti	700		700		664.75	
200.351.01	Beitrag an Kanton für Lohnanteil	111'000		79'500		121'454.30	
200.452.01	Schulgelder von anderen Gemeinden		3'500				971.00
21	Volksschule	1'901'600	298'300	1'864'100	267'300	1'791'758.25	331'208.65
	Netto Aufwand		1'603'300		1'596'800		1'460'549.60
210	Primarstufe	699'700	15'000	690'600	17'000	621'872.10	13'716.50
	Netto Aufwand		684'700		673'600		608'155.60
210.309.01	Aus- und Weiterbildung, Kurse	8'000		8'000		8'121.80	
210.310.01	Büro- und Schulmaterial, Drucksachen	66'700		66'000		66'868.55	
210.311.01	Mobiliar, Werkzeuge, Turnmaterial	14'000		6'700		10'578.55	



Konto	Laufende Rechnung Funktionale Gliederung LR	Voranschlag 2008		Voranschlag 2007		Rechnung 2006	
		Aufwand	Ertrag	Aufwand	Ertrag	Aufwand	Ertrag
210.313.01	Reinigungs- und Verbrauchsmaterial	800		800			
210.315.01	Unterhalt Mobiliar, Maschinen, Werkzeug, EDV-Anlage	11'000		6'500		2'598.80	
210.317.01	Spesenentschädigungen Schulreisen	11'700		20'100		12'063.30	
210.318.01	Beiträge Schulveranstaltungen, Dienstleistungen					375.00	
210.318.03	Schülertransportkosten	18'000		7'000		8'268.95	
210.318.10	Telefon und Porti	2'500		2'500		1'870.35	
210.351.01	Beitrag an Kanton für Lohnanteil	559'000		573'000		505'971.80	
210.352.01	Schulgelder für Externe	8'000				5'155.00	
210.436.01	Rückerstattung von Dritten						76.50
210.452.01	Schulgelder von anderen Gemeinden		15'000		17'000		13'640.00
212	Sekundarstufe	670'250	250'500	659'550	217'000	652'543.55	285'666.70
	Netto Aufwand		419'750		442'550		366'876.85
212.300.01	Entschädigungen	5'100		5'000			
212.303.01	Sozialversicherungsbeiträge	300		300			
212.305.01	Unfall- und Krankenversicherun	300		250			
212.310.01	Büro- und Schulmaterial, Drucksachen	90'620		88'000		83'470.30	
212.311.01	Anschaffungen Mobiliar, Werkzeuge, Turmmaterial	25'400		45'900		64'277.85	
212.313.01	Reinigungs- und Verbrauchsmaterial	23'000		25'500		23'959.75	
212.315.01	Unterhalt Mobiliar, Maschinen, EDV-Anlage	23'300		18'400		23'918.25	
212.317.01	Spesenentschädigungen Schulreisen	23'230		28'000		22'216.00	
212.318.01	Beiträge Schulveranstaltungen, Dienstleistungen	7'300		7'500		5'610.25	
212.318.10	Telefon, Porti	1'700		1'500		2'195.55	
212.351.01	Beitrag an Kanton für Lohnanteil	470'000		439'200		426'895.60	
212.352.01	Schulgelder für Externe						
212.436.02	Rückerstattung Sachaufwand		500		2'000		14'487.80
212.452.01	Schulgelder von andern Gemeinden		250'000		215'000		271'178.90
214	Musikschulen	49'500		55'000		57'136.65	
	Netto Aufwand		49'500		55'000		57'136.65
214.365.01	Musikschulen - Schulgeld	49'500		55'000		57'136.65	
217	Schulliegenschaften	470'150	27'800	446'450	28'300	448'266.35	26'805.45
	Netto Aufwand		442'350		418'150		421'460.90
217.300.01	Tag- und Sitzungsgelder	21'400		26'000		21'761.30	
217.301.01	Löhne	204'600		188'200		196'797.95	
217.301.02	Löhne AHV frei (Schüler)	5'000		5'000		2'585.30	
217.303.01	Sozialversicherungsbeiträge	13'200		11'800		12'317.65	
217.304.01	Personalversicherungsbeiträge	12'300		14'700		14'082.90	
217.305.01	Unfall- und Krankenversicherung	8'100		7'500		7'158.20	
217.306.01	Dienstkleider, Verpflegung						
217.311.01	Anschaffungen Mobiliar, Maschinen	5'000		5'000		9'962.95	
217.312.01	Wasser, Energie, Heizmaterial	70'000		70'000		62'266.40	
217.313.01	Reinigungsmaterial	8'000		8'000		6'476.70	
217.314.01	Unterhalt Liegenschaften	51'000		44'000		42'613.65	
217.315.01	Unterhalt Mobiliar, Maschinen	12'000		10'000		11'743.05	
217.316.01	Miete Schulräume	7'800		7'500		7'792.30	
217.317.01	Spesenentschädigungen	4'000		3'000		5'480.20	
217.318.10	Telefon	250		250		303.00	
217.318.15	Kehricht, Abwasser, Tellen	9'500		7'500		9'581.85	
217.318.20	Versicherungen und Steuern	16'000		16'000		16'080.95	
217.390.01	Verrechneter Personalaufwand	4'000		4'000		3'262.00	
217.390.03	Verrechnete Miete Schulräume	18'000		18'000		18'000.00	
217.427.01	Mieten 10. Schuljahr BZI		7'300		7'300		7'320.00
217.434.01	Benützungsgebühren		16'000		16'000		16'026.10
217.436.01	Rückerstattungen Dritter		4'500		5'000		3'459.35
217.490.01	Verrechneter Personalaufwand						



Konto	Laufende Rechnung Funktionale Gliederung LR	Voranschlag 2008		Voranschlag 2007		Rechnung 2006	
		Aufwand	Ertrag	Aufwand	Ertrag	Aufwand	Ertrag
219	Nicht Aufteilbares, Volksschule, Tagesschule	12'000	5'000	12'500	5'000	11'939.60	5'020.00
	Netto Aufwand		7'000		7'500		6'919.60
219.302.01	Löhne Stellvertretungen	2'000		2'500		1'661.35	
219.366.01	Stipendien	10'000		10'000		10'278.25	
219.436.01	Rückerstattungen						
219.469.01	Entnahme aus Stipendienfonds		5'000		5'000		5'020.00
22	Sonderschulen	7'500		7'500		7'459.90	
	Netto Aufwand		7'500		7'500		7'459.90
220	Sonderschulen	7'500		7'500		7'459.90	
	Netto Aufwand		7'500		7'500		7'459.90
220.365.01	Beiträge an Sonderschulen	7'500		7'500		7'459.90	
29	Übriges Bildungswesen			6'000		10'080.00	
	Netto Aufwand				6'000		10'080.00
292	Erwachsenenbildung			6'000		10'080.00	
	Netto Aufwand				6'000		10'080.00
292.365.01	Erwachsenenbildung			6'000		10'080.00	
3	KULTUR UND FREIZEIT	295'900	112'400	319'950	81'000	302'775.35	95'009.40
	Netto Aufwand		183'500		238'950		207'765.95
30	Kulturförderung	55'900	25'400	70'600	3'000	55'364.35	10'238.40
	Netto Aufwand		30'500		67'600		45'125.95
300	Bibliothek	7'500		7'500		7'500.00	
	Netto Aufwand		7'500		7'500		7'500.00
300.365.01	Gemeindebeitrag	7'500		7'500		7'500.00	
309	Übrige Kulturförderung	48'400	25'400	63'100	3'000	47'864.35	10'238.40
	Netto Aufwand		23'000		60'100		37'625.95
309.318.01	Bundes- und Jungbürgerfeier	16'000		3'000		15'079.95	
309.319.01	Schwesterstadt	4'000		30'000		4'699.20	
309.365.01	Beiträge	28'400		30'100		28'085.20	
309.436.02	Jungbürgerfeier u. Rückerstattungen		10'000		3'000		10'238.40
309.469.01	Entnahme aus dem Kulturfonds		15'400				
33	Quaianlagen und Wanderwege	167'000	15'000	170'000	15'000	173'690.95	15'386.00
	Netto Aufwand		152'000		155'000		158'304.95
330	Quaianlagen, Wanderwege	167'000	15'000	170'000	15'000	173'690.95	15'386.00
	Netto Aufwand		152'000		155'000		158'304.95
330.314.01	Unterhalt Quaianlagen	12'000		20'000		16'877.65	
330.314.02	Unterhalt Wanderwege	10'000		10'000		5'847.90	
330.318.02	Dienstleistungen Wanderwege	2'000		2'000			
330.365.02	Beitrag an Berner Wanderwege	1'000		1'000		899.00	
330.390.01	Verrechneter Personalaufwand Quai	87'000		87'000		80'614.00	
330.390.012	Verr. Personalaufwand Wanderwege	55'000		50'000		69'452.40	
330.461.01	Kantonsbeiträge		15'000		15'000		15'386.00
34	Sport	70'000	72'000	76'350	63'000	71'220.05	69'385.00
	Netto Aufwand				13'350		1'835.05
	Netto Ertrag	2'000					
340	Strandbad	10'000	12'000	22'350	9'000	13'835.05	12'000.00
	Netto Aufwand				13'350		1'835.05
	Netto Ertrag	2'000					
340.300.01	Tag- und Sitzungsgelder			1'000			
340.301.01	Löhne						
340.303.01	Sozialversicherungsbeiträge						
340.304.01	Personalversicherungsbeiträge						
340.305.01	Unfall- und Krankenversicherung						



Konto	Laufende Rechnung Funktionale Gliederung LR	Voranschlag 2008		Voranschlag 2007		Rechnung 2006	
		Aufwand	Ertrag	Aufwand	Ertrag	Aufwand	Ertrag
340.310.01	Büromaterial, Drucksachen, Inserate			800			
340.311.01	Anschaffungen Mobiliar, Maschinen	3'000		8'500		2'500.00	
340.312.01	Elektrizität, Wasser						
340.314.01	Unterhalt Liegenschaften	2'000		4'000		6'001.15	
340.315.01	Unterhalt Mobiliar, Maschinen	2'000		2'000		3'059.20	
340.317.01	Spesenentschädigungen			600			
340.318.01	Dienstleistungen und Honorare			2'000			
340.318.15	Kehricht, Abwasser			400			
340.318.20	Versicherungsprämien	1'000		1'050		772.70	
340.390.01	Verrechneter Personalaufwand	2'000		2'000		1'502.00	
340.390.02	Verrechneter Sachaufwand						
340.427.01	Pachtzins		12'000		9'000		12'000.00
340.436.02	Rückerstattung Sachaufwand						
341	Bootsplätze	60'000	60'000	54'000	54'000	57'385.00	57'385.00
341.314.01	Unterhalt der Anlagen	5'000		5'000		2'115.05	
341.351.01	Abgabe für die Benützung öffentlicher Gewässer	25'000		25'500		25'155.30	
341.365.01	Beitrag an den Seerettungsdienst	50		50		50.00	
341.380.01	Einlage in SF Bootsplätze	950		3'950			
341.390.01	Verrechneter Personalaufwand	7'000		8'000		13'559.90	
341.390.02	Verrechneter Sachaufwand	2'500		2'500		3'000.00	
341.391.01	Verrechnete Passivzinsen	3'500		1'000		2'081.55	
341.392.01	Verrechnete Abschreibungen	16'000		8'000		11'423.20	
341.427.01	Erlös aus Bootsplatzgebühren		60'000		54'000		54'455.00
341.480.01	Entnahme aus Spezialfinanzierung						2'930.00
341.491.01	Verrechnete Aktivzinsen						
35	Übrige Freizeitgestaltung	3'000		3'000		2'500.00	
	Netto Aufwand		3'000		3'000		2'500.00
350	Übrige Freizeitgestaltung	3'000		3'000		2'500.00	
	Netto Aufwand		3'000		3'000		2'500.00
350.365.01	Beiträge	3'000		3'000		2'500.00	
4	GESUNDHEIT	245'750		224'500	3'300	181'682.60	5'106.80
	Netto Aufwand		245'750		221'200		176'575.80
44	Ambulante Krankenpflege	217'100		176'100		145'066.55	
	Netto Aufwand		217'100		176'100		145'066.55
440	Spitex/Krankenpflege	217'100		176'100		145'066.55	
	Netto Aufwand		217'100		176'100		145'066.55
440.363.01	Aufwandüberschuss Spitex	217'000		176'000		144'966.55	
440.365.01	Diverse Beiträge an private Institutionen	100		100		100.00	
45	Krankheitsbekämpfung	6'500		5'500		4'446.90	
	Netto Aufwand		6'500		5'500		4'446.90
450	Krankheitsbekämpfung	6'500		5'500		4'446.90	
	Netto Aufwand		6'500		5'500		4'446.90
450.300.01	Entschädigungen, Sitzungsgelder	2'500		1'500		1'130.40	
450.310.99	Suchtmittel, Vorbeugung und Aufklärung	4'000		4'000		3'316.50	
450.361.01	Beitrag LV gemäss Gesundheitsgesetz						
450.365.01	Beiträge an private Institutionen						
450.434.01	Dienstleistungsbeiträge						
46	Schulgesundheitsdienst	17'000		23'000		16'511.65	
	Netto Aufwand		17'000		23'000		16'511.65
460	Schulärztliche Pflege	5'000		7'000		5'725.50	
	Netto Aufwand		5'000		7'000		5'725.50



Konto	Laufende Rechnung Funktionale Gliederung LR	Voranschlag 2008		Voranschlag 2007		Rechnung 2006	
		Aufwand	Ertrag	Aufwand	Ertrag	Aufwand	Ertrag
460.318.01	Schularzthonorare, Schirmbild, Impfungen	5'000		7'000		5'725.50	
461	Schulzahnärztliche Pflege	12'000		16'000		10'786.15	
	Netto Aufwand		12'000		16'000		10'786.15
461.302.01	Löhne						
461.303.01	Sozialversicherungsbeiträge						
461.310.01	Büromaterial, Drucksachen, Inserate, Zeitschriften						
461.317.01	Spesenentschädigungen						
461.318.01	Aufklärungs- und Untersuchungskosten	10'000		12'000		9'500.55	
461.318.02	Behandlungskosten	2'000		4'000		1'285.60	
461.434.01	Elternbeiträge an die Behandlungskosten						
47	Lebensmittelkontrolle	5'150		19'900	3'300	15'657.50	5'106.80
	Netto Aufwand		5'150		16'600		10'550.70
470	Lebensmittelkontrolle	5'150		19'900	3'300	15'657.50	5'106.80
	Netto Aufwand		5'150		16'600		10'550.70
470.300.01	Entschädigungen, Sitzungsgelder	500				816.00	
470.301.01	Löhne	2'500		16'000		12'893.70	
470.303.01	Sozialversicherungsbeiträge	200		1'100		331.80	
470.305.01	Kranken- und Unfallversicherung	100		350		134.05	
470.317.01	Spesenentschädigungen	1'500		2'000		1'215.40	
470.318.20	Versicherungsprämien	350		350		266.55	
470.365.99	Verschiedene Beiträge			100			
470.434.01	Gebühren Lebensmittelkontrolle				300		950.00
470.490.01	Verrechneter Personalaufwand				3'000		4'156.80
5	SOZIALE WOHLFAHRT	2'901'200	850'500	2'842'300	867'400	2'734'279.55	735'976.88
	Netto Aufwand		2'050'700		1'974'900		1'998'302.67
50	Altersversicherung	341'000	11'500	272'000	11'500	259'670.85	11'517.30
	Netto Aufwand		329'500		260'500		248'153.55
500	AHV-Zweigstelle	86'000	11'500	86'000	11'500	75'287.85	11'517.30
	Netto Aufwand		74'500		74'500		63'770.55
500.390.01	Verrechneter Personalaufwand	80'000		80'000		68'787.85	
500.390.02	Verrechneter Sachaufwand	6'000		6'000		6'500.00	
500.451.01	Rückerstattung Kanton Verwaltungskosten		11'500		11'500		11'517.30
500.452.01	Gemeindebeiträge						
501	Gemeindeanteil am Beitrag des Kantos für die AHV	255'000		186'000		184'383.00	
	Netto Aufwand		255'000		186'000		184'383.00
501.361.01	Beitrag an den Kanton	255'000		186'000		184'383.00	
51	Invalidenversicherung	297'000		174'000		172'719.00	
	Netto Aufwand		297'000		174'000		172'719.00
510	Gemeindeanteil am Beitrag des Kantons für die IV	297'000		174'000		172'719.00	
	Netto Aufwand		297'000		174'000		172'719.00
510.361.01	Beitrag an den Kanton	297'000		174'000		172'719.00	
52	Krankenversicherung						
520	Krankenversicherung						
520.361.01	Beiträge an Kanton						
520.366.01	Krankenkassenprämien für Dritte						
520.451.01	Rückerstattung Krankenkassen-Prämien						
53	Sonstige Sozialversicherungen	477'000		468'000		424'296.00	



Konto	Laufende Rechnung Funktionale Gliederung LR	Voranschlag 2008		Voranschlag 2007		Rechnung 2006	
		Aufwand	Ertrag	Aufwand	Ertrag	Aufwand	Ertrag
	Netto Aufwand		477'000		468'000		424'296.00
530	Ergänzungsleistungen AHV, IV; Sonstiges	477'000		468'000		424'296.00	
	Netto Aufwand		477'000		468'000		424'296.00
530.361.01	Beitrag an den Kanton	477'000		468'000		424'296.00	
54	Jugendschutz	103'100		102'800		114'080.40	
	Netto Aufwand		103'100		102'800		114'080.40
540	Jugendschutz	3'100		2'800		1'276.40	
	Netto Aufwand		3'100		2'800		1'276.40
540.300.01	Entschädigungen	1'500		1'500		831.30	
	Pflegekinderaufsicht						
540.303.01	Sozialversicherungsbeiträge	100		100		51.30	
540.310.01	Elternbriefe "Pro Juventute"	1'000		700			
540.317.01	Spesenentschädigungen	150		150		34.80	
540.318.20	Pflegekinderversicherung	350		350		359.00	
541	Kinderheime und -krippen, Waisenhäuser	100'000		100'000		112'804.00	
	Netto Aufwand		100'000		100'000		112'804.00
541.365.01	Verein Chinderhus - Beitrag	100'000		100'000		112'804.00	
56	Sozialer Wohnungsbau						
560	Wohnungsbau						
560.366.01	Sozialer Wohnungsbau						
57	Altersheime	496'600	496'600	538'000	538'000	526'276.10	526'276.10
570	Altersheime	496'600	496'600	538'000	538'000	526'276.10	526'276.10
570.365.01	Beitrag an den Verein für das Alter	496'600		538'000		526'276.10	
570.451.01	Vergütung des Kantons an die Gemeinde		496'600		538'000		526'276.10
58	Sozialhilfe	1'186'500	342'400	1'287'500	317'900	1'237'237.20	198'183.48
	Netto Aufwand		844'100		969'600		1'039'053.72
580	Sozialhilfe						
580.366.01	Unterstützung Berner Bürger						
580.366.02	Unterstützung ausserkantonaler Bürger						
580.366.03	Unterstützung ausserkantonaler Bürger ohne heimatliche Vergütung						
580.366.04	Unterstützung von Ausländern						
580.436.01	Familienrechtliche Beiträge Berner						
580.436.02	Familienrechtliche Beiträge anderer Kantonsbürger						
580.436.03	Familienrechtliche Beiträge anderer Kantonsbürger ohne heimatliche Vergütung						
580.436.04	Familienrechtliche Beiträge von Ausländern						
580.436.14	Heimatliche Vergütung Ausländer						
580.436.21	Übrige Rückerstattungen Berner						
580.436.23	Übrige Rückerstattungen anderer Kantonsbürger ohne heimatliche Vergütung						
580.436.24	Übrige Rückerstattungen Ausländer						
580.451.11	Heimatliche Vergütung Berner						
580.451.12	Heimatliche Vergütungen anderer Kantonsbürger						
580.452.01	Burgergutsbeiträge Berner						
582	Weitere Wohlfahrts-, Vor- und Fürsorgeeinrichtungen	4'000		3'600		8'255.40	42.50



Konto	Laufende Rechnung Funktionale Gliederung LR	Voranschlag 2008		Voranschlag 2007		Rechnung 2006	
		Aufwand	Ertrag	Aufwand	Ertrag	Aufwand	Ertrag
	Netto Aufwand		4'000		3'600		8'212.90
582.365.99	Verschiedene Beiträge	2'000		2'000		7'615.40	
582.366.01	Weihnachtsbescherung	1'000		1'000		600.00	
582.366.02	Besondere Notstandsaktionen	1'000		600		40.00	
582.436.02	Rückerstattung Sachaufwand, Spenden						42.50
583	Asylwesen	500		14'700	9'500	35'039.75	30'114.38
	Netto Aufwand		500		5'200		4'925.37
583.300.01	Entschädigungen, Sitzungsgelder	500		1'000		321.55	
583.366.01	Unterstützung Asylanten, Flüchtlinge			12'700		33'718.20	
583.390.01	Verrechneter Personalaufwand			1'000		1'000.00	
583.436.01	Rückerstattungen von Asylanten						12'410.50
583.461.01	Bundesbeitrag an Aufwand Asylantenwesen				9'500		17'703.88
584	Dem Lastenausgleich unterliegende Personalkosten Sozialarbeiter						
584.365.01	Beitrag an den Verein Sozialdienste des Amtes Interlaken						
585	Inkassohilfe und Bevorschussung von Unterhaltsbeiträgen für Kinder						
585.318.01	Betreibungskosten						
585.366.01	Vorschüsse						
585.436.01	Rückerstattungen von Dritten						
587	Lastenausgleich	1'122'000	317'000	1'206'000	278'000	1'158'386.00	161'553.90
	Netto Aufwand		805'000		928'000		996'832.10
587.351.01	Beitrag an den Kanton	1'122'000		1'206'000		1'158'386.00	
587.451.01	Rückerstattung des Kantons		317'000		278'000		161'553.90
588	Arbeitslosenfürsorge	20'000	20'000	25'000	25'000	1'056.75	1'056.75
588.352.01	Beschäftigungsprogramme Beiträge	20'000		25'000		1'056.75	
588.452.01	Lastenausgleich Beschäftigungsprogramme		20'000		25'000		1'056.75
589	Sozialbehörden, Sekretariat	40'000	5'400	38'200	5'400	34'499.30	5'415.95
	Netto Aufwand		34'600		32'800		29'083.35
589.300.01	Entschädigungen, Sitzungsgelder	11'600		13'000		11'629.40	
589.301.01	Löhne	17'800		16'100		15'710.50	
589.303.01	Sozialversicherungsbeiträge	1'500		1'400		1'318.30	
589.304.01	Personalversicherungsbeiträge	1'500		1'000		987.25	
589.305.01	Unfall- und Krankenversicherung	600		500		246.00	
589.309.01	Aus- und Weiterbildung, Kurse	1'000		1'000		365.00	
589.310.01	Bürom., Drucksachen, Inserate, Zeitschriften	1'000		1'000		186.50	
589.317.01	Spesenentschädigungen	1'000		200		957.50	
589.318.10	Telefon, Porti	1'000		1'000		298.85	
589.390.02	Verrechneter Sachaufwand	3'000		3'000		2'800.00	
589.469.01	Beitrag aus dem Gerda-Lamprecht-Fonds		5'400		5'400		5'415.95
6	VERKEHR	1'579'700	667'000	1'554'200	653'500	2'177'850.95	1'210'839.30
	Netto Aufwand		912'700		900'700		967'011.65
62	Gemeindestrassen	1'379'700	667'000	1'404'200	653'500	2'010'562.95	1'210'839.30
	Netto Aufwand		712'700		750'700		799'723.65
620	Gemeindestrassennetz	1'070'800	434'000	1'101'800	427'000	1'171'554.30	464'417.95
	Netto Aufwand		636'800		674'800		707'136.35
620.300.01	Entschädigungen, Sitzungsgelder	7'600		6'500		10'221.05	
620.301.01	Löhne	493'000		497'400		482'947.50	
620.301.02	Löhne AHV frei (Asylanten)						



Konto	Laufende Rechnung Funktionale Gliederung LR	Voranschlag 2008		Voranschlag 2007		Rechnung 2006	
		Aufwand	Ertrag	Aufwand	Ertrag	Aufwand	Ertrag
620.303.01	Sozialversicherungsbeiträge	30'600		30'850		29'028.10	
620.304.01	Personalversicherungsbeiträge	40'500		40'800		39'988.60	
620.305.01	Unfall- und Krankenversicherung	16'700		16'850		16'267.80	
620.306.01	Dienstkleider, Verpflegung	4'000		4'000		4'081.70	
620.309.01	Ausbildung, Kurse, Personalwerbung	2'500		2'500		1'654.00	
620.310.01	Büromaterial, Drucksachen, Inserate	3'500		3'500		2'706.70	
620.311.01	Anschaffungen Maschinen, Werkzeuge	6'000		10'000		10'701.60	
620.312.01	Wasser, Energie, Heizmaterial	4'000		4'000		4'010.05	
620.313.01	Verbrauchsmaterial, Treib- und Schmierstoffe	22'000		22'000		23'574.10	
620.313.02	Streusalz, Splitt (Winterdienst)	22'500		22'500		40'146.65	
620.314.01	Unterhalt Werkhof	2'500		2'500		1'860.45	
620.314.10	Unterhalt Gemeindestrassen	70'000		110'000		122'813.30	
620.314.11	Unterhalt Genossenschaftsstrassen	18'000		20'000		21'111.35	
620.314.12	Unwetterschäden	6'000		8'000			
620.314.15	Strassenentwässerung	40'000		10'000		22'628.40	
620.314.16	Schneeräumung	160'000		160'000		192'183.70	
620.314.18	Signalisation, Markierungen, Gebäudenummerierung, Strassentafeln	7'000		12'000		14'168.20	
620.314.20	Kleine Erweiterungen, Korrekturen	5'000		10'000		9'255.30	
620.315.01	Unterhalt Maschinen, Werkzeuge	2'000		2'000		2'447.10	
620.315.10	Unterhalt und Reparatur Fahrzeuge	25'000		25'000		27'406.85	
620.317.01	Spesenentschädigungen	5'000		5'000		8'343.70	
620.318.01	Dienstleistungen und Honorare	14'000		10'000		19'865.80	
620.318.10	Telefon, Porti	1'000		1'000		604.55	
620.318.11	Unternehmer, Fahren, Transporte	12'000		15'000		11'060.35	
620.318.15	Kehricht, Abwasser, Tellen	500		500		738.10	
620.318.20	Versicherungen und Steuern	22'400		22'400		24'657.10	
620.390.01	Verrechneter Personalaufwand	20'500		20'500		20'682.20	
620.390.02	Verrechneter Sachaufwand	7'000		7'000		6'400.00	
620.434.01	Beitrag an Schneeräumung		8'000		10'000		7'693.90
620.434.02	Dienstleistungen für Dritte		4'000		8'000		3'591.50
620.435.01	Verkaufserlöse		4'000		5'000		3'873.90
620.435.02	Vignette Planalpstrasse		500		500		570.00
620.436.01	Rückerstattung Personalaufwand		3'000		3'000		13'884.90
620.436.02	Rückerstattung Sachaufwand		4'500		4'500		11'121.20
620.438.01	Verrechnete Personalkosten Investitionen						2'490.00
620.461.01	Beiträge des Kantons		180'000		177'000		180'409.55
620.490.01	Verrechneter Personalaufwand		220'000		209'000		230'317.00
620.490.02	Verrechneter Sachaufwand		10'000		10'000		10'466.00
621	Parkplätze	218'000	218'000	211'500	211'500	731'227.45	731'227.45
621.301.01	Löhne	25'000		15'500		19'414.45	
621.303.01	Sozialversicherungsbeiträge	1'500		1'000		1'278.80	
621.304.01	Personalversicherungsbeiträge	2'200		1'600		1'448.35	
621.305.01	Unfall- und Krankenversicherung	1'000		600		736.75	
621.306.01	Dienstkleider, Verpflegung	300		300			
621.311.01	Diverse Anschaffungen	15'000		25'000		5'391.70	
621.313.01	Tickets, Verbrauchsmaterial	6'000		6'000		3'696.05	
621.314.10	Unterhalt Parkplätze	8'000		23'000		6'927.70	
621.315.01	Unterhalt Parkuhren	4'000		4'000		4'605.40	
621.316.01	Pachtzins, Benützungskosten	3'200		3'200		3'156.00	
621.317.01	Spesenentschädigungen	1'500		1'500		915.40	
621.318.01	Honorare	7'000		5'000		7'549.45	
621.318.15	Kehricht	3'000				910.30	
621.318.20	Versicherungsprämien	1'500		1'300		1'518.25	
621.362.01	Beiträge an Gemeinden; Mehrzweckanlage					500'000.00	
621.380.01	Einlage in Parkplatzfonds	65'800		64'500		110'289.55	
621.390.01	Verrechneter Personalaufwand	32'000		26'000		21'770.50	
621.390.02	Verrechneter Sachaufwand	16'000		16'000		16'966.00	



Konto	Laufende Rechnung Funktionale Gliederung LR	Voranschlag 2008		Voranschlag 2007		Rechnung 2006	
		Aufwand	Ertrag	Aufwand	Ertrag	Aufwand	Ertrag
621.392.01	Verrechnete Abschreibungen	25'000		17'000		24'652.80	
621.430.01	Ersatzabgaben für Parkplätze		5'000		2'000		100.00
621.434.01	Parkplatzgebühren		180'000		180'000		190'189.10
621.436.01	Rückerstattung Personalaufwand		4'000		4'000		2'236.90
621.437.01	Park-Bussen		20'000		15'000		27'250.00
621.480.01	Entnahme aus Parkplatzfonds						500'000.00
621.490.01	Verrechneter Personalaufwand		2'000				1'956.00
621.491.01	Verrechneter Aktivzins		7'000		10'500		9'495.45
622	Öffentliche Beleuchtung	90'900	15'000	90'900	15'000	107'781.20	15'193.90
	Netto Aufwand		75'900		75'900		92'587.30
622.312.01	Elektrizität	37'400		37'400		37'400.00	
622.313.01	Verbrauchs- Beleuchtungsmaterial	4'000		4'000		4'491.30	
622.314.01	Unterhalt und Reparaturen	30'000		30'000		34'856.90	
622.390.01	Verrechneter Personalaufwand	19'500		19'500		31'033.00	
622.461.01	Kantonsbeiträge		15'000		15'000		15'193.90
65	Regionalverkehr	3'000		3'000		3'258.00	
	Netto Aufwand		3'000		3'000		3'258.00
650	Regionalverkehrsbetriebe	3'000		3'000		3'258.00	
	Netto Aufwand		3'000		3'000		3'258.00
650.351.01	Regionalverkehr Beiträge	3'000		3'000		3'258.00	
651	Nahverkehrsbetriebe						
651.364.01	Nahverkehr Beiträge						
651.452.01	Gemeindebeiträge						
651.480.01	Entnahme aus dem Parkplatzfonds						
69	Übriger Verkehr	197'000		147'000		164'030.00	
	Netto Aufwand		197'000		147'000		164'030.00
690	Übriger Verkehr	197'000		147'000		164'030.00	
	Netto Aufwand		197'000		147'000		164'030.00
690.351.01	Lastenausgleich öffentlicher Verkehr	197'000		147'000		164'030.00	
7	UMWELT UND RAUMORDNUNG	2'499'850	2'293'600	3'205'000	3'014'650	2'357'758.30	2'117'873.15
	Netto Aufwand		206'250		190'350		239'885.15
70	Wasserversorgung	686'500	686'500	994'800	994'800	709'534.40	709'534.40
	Nettoergebnis Spezialfinanzierung		-19'000.00		-58'000.00		30'002.05
71	Abwasserentsorgung	1'162'400	1'162'400	1'544'000	1'544'000	897'636.75	897'636.75
	Nettoergebnis Spezialfinanzierung		-181'900.00		-212'000.00		-103'227.60
72	Abfallentsorgung	434'700	434'700	465'850	465'850	501'171.85	501'171.85
	Nettoergebnis Spezialfinanzierung		-16'000.00		-51'150.00		19'831.10
74	Friedhof und Bestattung	85'500		87'000		85'405.00	
	Netto Aufwand		85'500		87'000		85'405.00
740	Friedhof und Bestattung	85'500		87'000		85'405.00	
	Netto Aufwand		85'500		87'000		85'405.00
740.362.01	Beitrag an Begräbnisgemeinde	85'500		87'000		85'405.00	
76	Lawinenschutz	24'500		22'600		22'352.20	



Konto	Laufende Rechnung Funktionale Gliederung LR	Voranschlag 2008		Voranschlag 2007		Rechnung 2006	
		Aufwand	Ertrag	Aufwand	Ertrag	Aufwand	Ertrag
	Netto Aufwand		24'500		22'600		22'352.20
760	Lawinenschutz	24'500		22'600		22'352.20	
	Netto Aufwand		24'500		22'600		22'352.20
760.362.01	Beitrag an den Verband "Für die Erhaltung der Wälder in der Region"	22'000		20'000		20'398.95	
760.362.02	Verbauung Brienz Wildbäche	2'500		2'600		1'953.25	
78	Übriger Umweltschutz	65'150	10'000	57'650	10'000	58'509.90	9'530.15
	Netto Aufwand		55'150		47'650		48'979.75
780	Öffentliche Toiletten	65'150	10'000	57'650	10'000	58'509.90	9'530.15
	Netto Aufwand		55'150		47'650		48'979.75
780.312.01	Elektrizität, Wasser	5'000		5'000		4'429.35	
780.313.10	Reinigungsmaterial	5'000		5'000		1'245.10	
780.314.01	Unterhalt Anlagen	5'000		2'500		3'415.95	
780.314.02	Reinigung Anlagen	25'000		25'000		27'192.00	
780.318.15	Kehricht, Abwasser, Tellen	2'000		1'000		942.50	
780.318.20	Versicherungsprämien	150		150		121.00	
780.390.01	Verrechneter Personalaufwand	23'000		19'000		21'164.00	
780.434.01	Erlös aus WC-Anlagen		10'000		10'000		9'530.15
79	Raumordnung	41'100		33'100		83'148.20	
	Netto Aufwand		41'100		33'100		83'148.20
790	Raumplanung	41'100		33'100		83'148.20	
	Netto Aufwand		41'100		33'100		83'148.20
790.318.01	Dienstleistungen und Honorare	20'000		12'000		62'424.25	
790.365.01	Beitrag an Kantonale Planungsgruppe	1'100		1'100		1'100.00	
790.365.02	Beitrag an Regionalplanungsverein	20'000		20'000		19'623.95	
8	VOLKSWIRTSCHAFT	6'185'550	6'609'400	6'970'950	7'406'100	6'626'751.30	7'053'047.70
	Netto Ertrag		423'850		435'150		426'296.40
80	Landwirtschaft	8'850	300	6'750	300	9'001.10	245.00
	Netto Aufwand		8'550		6'450		8'756.10
800	Landwirtschaft	8'850	300	6'750	300	9'001.10	245.00
	Netto Aufwand		8'550		6'450		8'756.10
800.300.01	Entschädigungen, Sitzungsgelder	5'000		5'000		5'176.15	
800.303.01	Sozialversicherungsbeiträge	400		400		396.15	
800.317.01	Spesenentschädigungen	400		300		395.80	
800.318.01	Dienstleistungen und Honorare						
800.361.01	Beiträge an den Kanton						
800.365.01	Beiträge an private Institutionen	1'050		1'050		1'033.00	
800.390.01	Verrechneter Personalaufwand	2'000				2'000.00	
800.461.01	Bundes- und Kantonsbeiträge		300		300		245.00
81	Forstwirtschaft	816'900	816'900	813'400	813'400	872'541.75	872'541.75
810	Forstverwaltung	515'300	516'000	513'900	432'000	503'331.05	647'359.55
	Netto Aufwand				81'900		
	Netto Ertrag		700				144'028.50
810.300.01	Tag- und Sitzungsgelder	2'100		1'500		2'177.35	
810.301.01	Löhne inkl. Projekte	348'000		352'500		330'555.20	
810.303.01	Sozialversicherungsbeiträge	21'500		21'700		19'844.80	
810.304.01	Personalversicherungsbeiträge	23'400		23'600		22'632.55	
810.305.01	Unfall- u. Krankenversicherung	31'600		31'700		29'161.40	
810.306.01	Dienstkleider, Verpflegung	18'000		17'000		17'021.80	
810.309.01	Ausbildung, Kurse, Personalwerbung	5'000		4'500		5'020.95	
810.310.01	Bürom., Drucksachen, Inserate	1'000		1'000		1'045.05	
810.311.01	Anschaff. Werkzeuge, Geräte	2'000		3'500		1'730.00	
810.312.01	Elektrizität, Wasser	2'500		2'500		2'365.95	



Konto	Laufende Rechnung Funktionale Gliederung LR	Voranschlag 2008		Voranschlag 2007		Rechnung 2006	
		Aufwand	Ertrag	Aufwand	Ertrag	Aufwand	Ertrag
810.313.01	Verbrauchsmaterial, Treib- und Schmierstoffe	4'000		3'500		4'368.60	
810.314.01	Unterhalt Werkschopf, Forsthütten	5'000		5'000		15'323.30	
810.315.01	Unterhalt Werkzeuge, Geräte	1'500		1'500		1'747.75	
810.315.10	Unterhalt und Reparatur Fahrzeuge	4'500		3'500		4'535.90	
810.316.01	Miet- und Pachtzinse	500		500		500.00	
810.317.01	Spesenentschädigungen	10'000		9'000		9'395.50	
810.318.10	Telefon, Funk, Porti	2'500		2'500		2'234.70	
810.318.15	Kehricht, Abwasser	200		200		47.20	
810.318.20	Versicherungen und Steuern	8'500		8'400		8'504.55	
810.365.01	Mitgliederbeiträge	3'000		2'800		4'504.00	
810.390.01	Verrechneter Personalaufwand	17'500		14'500		17'814.50	
810.390.02	Verrechneter Sachaufwand	3'000		3'000		2'800.00	
810.392.01	Verrechnete Abschreibungen						
810.427.01	Miet- und Pachtzinse		12'000		12'000		12'146.00
810.434.01	Erlös aus Aufträgen für Dritte		40'000		30'000		63'898.75
810.436.01	Rückerstattung Personalaufwand		60'000		5'000		26'669.35
810.436.02	Rückerstattung Sachaufwand		5'000		5'000		6'672.25
810.438.01	Verrechnete Personalkosten Investitionen		140'000		120'000		252'733.40
810.461.01	Bundes- und Kantonsbeiträge		32'000		33'000		38'233.00
810.490.01	Verrechneter Personalaufwand		227'000		227'000		247'006.80
811	Kulturen, Pflegemassnahmen	37'500	10'000	34'000	5'000	20'308.50	42'255.95
	Netto Aufwand		27'500		29'000		
	Netto Ertrag					21'947.45	
811.311.01	Anschaffungen Werkzeug, Geräte	2'000		2'000		1'503.00	
811.313.01	Verbrauchsmaterial, Pflanzen	2'000		1'000		459.50	
811.315.01	Unterhalt Werkzeuge und Geräte	1'500		1'000		184.20	
811.318.11	Unternehmer	2'000					
811.390.01	Verrechneter Personalaufwand	30'000		30'000		18'161.80	
811.461.01	Bundes- und Kantonsbeiträge		10'000		5'000		42'255.95
812	Holzernte	168'100	201'000	157'500	175'000	230'999.40	182'926.25
	Netto Aufwand						48'073.15
	Netto Ertrag	32'900		17'500			
812.311.01	Anschaffungen Werkzeug, Geräte	3'000		4'000		2'372.30	
812.313.01	Verbrauchsmaterial	3'100		3'500		3'080.55	
812.313.03	Treib- und Schmierstoffe/Muli/Motorsäge	8'000		8'500		7'696.60	
812.315.01	Unterhalt Werkzeug, Geräte	4'000		4'000		4'125.80	
812.316.01	Miete Seilkran und LKW mit Kran	30'000				34'392.40	
812.318.11	Unternehmer, Fahren und Transporte	20'000		37'500		51'674.55	
812.390.01	Verrechneter Personalaufwand	100'000		100'000		127'657.20	
812.390.02	Verrechneter Sachaufwand						
812.435.01	Verkaufserlös Stammholz		120'000		120'000		67'058.50
812.435.02	Verkaufserlös Industrieholz		5'000				20'523.90
812.435.03	Verkaufserlös Brennholz, Kleinholz		42'000		35'000		44'934.65
812.461.01	Bundes- und Kantonsbeiträge		34'000		20'000		50'409.20
813	Strassen- und Wegunterhalt	46'000		49'000		42'390.00	
	Netto Aufwand		46'000		49'000		42'390.00
813.311.01	Anschaffungen Werkzeug, Geräte	2'000		3'000		4'165.40	
813.313.01	Verbrauchsmaterial	7'000		10'000		3'744.50	
813.314.10	Unterhalt	3'000		3'000			
813.315.01	Unterhalt Werkzeug, Geräte	2'000		1'000		742.75	
813.318.11	Unternehmer	2'000		2'000		3'973.15	
813.390.01	Verrechneter Personalaufwand	30'000		30'000		29'764.20	
813.461.01	Beiträge an Unterhalt						
818	Nichtbetrieb	45'000	89'900	55'000	201'400	66'951.80	
	Netto Aufwand						66'951.80
	Netto Ertrag	44'900		146'400			
818.380.01	Einlage in Forstreservfonds					25'420.10	



Konto	Laufende Rechnung Funktionale Gliederung LR	Voranschlag 2008		Voranschlag 2007		Rechnung 2006	
		Aufwand	Ertrag	Aufwand	Ertrag	Aufwand	Ertrag
818.392.01	Verrechnete Abschreibungen	45'000		55'000		41'531.70	
818.480.01	Entnahme aus Forstreservfonds		89'900		201'400		
819	Gemeinwirtschaftliche Forstleistungen	5'000		4'000		8'561.00	
	Netto Aufwand		5'000		4'000		8'561.00
819.313.01	Verbrauchsmaterial	1'000		1'000			
819.318.11	Unternehmer	2'000		1'000		1'000.00	
819.390.01	Verrechneter Personalaufwand	2'000		2'000		7'561.00	
83	Tourismus	125'000	35'000	115'000	35'000	119'541.10	33'888.15
	Netto Aufwand		90'000		80'000		85'652.95
830	Tourismus	125'000	35'000	115'000	35'000	119'541.10	33'888.15
	Netto Aufwand		90'000		80'000		85'652.95
830.315.01	Unterhalt Fahnen	8'000		2'000		7'417.00	
830.365.01	Beiträge	79'000		75'000		78'600.00	
830.380.01	Einlage in SF Kurtaxen	28'000		28'000		29'888.15	
830.390.01	Verrechneter Personalaufwand	10'000		10'000		3'635.95	
830.406.01	Kurtaxen Einnahmen		35'000		35'000		33'888.15
830.480.01	Entnahme aus SF Kurtaxen						
84	Industrie, Gewerbe, Handel	14'100	8'500	11'900	8'500	12'513.55	9'419.00
	Netto Aufwand		5'600		3'400		3'094.55
840	Industrie, Gewerbe, Handel	14'100	8'500	11'900	8'500	12'513.55	9'419.00
	Netto Aufwand		5'600		3'400		3'094.55
840.318.01	Dienstleistungen und Honorare	500		300		411.75	
840.365.01	Beitrag an Volkswirtschaftskammer BO	1'600		1'600		1'115.00	
840.390.01	Verrechneter Personalaufwand	12'000		10'000		10'986.80	
840.434.01	Brienzermarkt-Gebührenertrag		8'500		8'500		9'419.00
86	Energie	5'220'700	5'748'700	6'023'900	6'548'900	5'613'153.80	6'136'953.80
	Netto Ertrag	528'000		525'000		523'800.00	
	Netto Ertrag	528'000		525'000		523'800.00	
	Nettoergebnis Spezialfinanzierung		-147'200.00		-96'400.00		-1'103'801.00
9	FINANZEN UND STEUERN	2'282'400	8'029'900	2'707'750	8'471'200	1'046'256.70	6'877'205.80
	Netto Ertrag	5'747'500		5'763'450		5'830'949.10	
90	Steuern	90'000	5'830'000	100'000	5'696'200	-43'433.10	5'491'334.25
	Netto Ertrag	5'740'000		5'596'200		5'534'767.35	
900	Obligatorische periodische Steuern		4'895'000		4'765'200		4'543'740.85
	Netto Ertrag	4'895'000		4'765'200		4'543'740.85	
900.400.01	Einkommenssteuern natürliche Personen		4'055'000		4'000'000		3'723'522.00
900.400.02	Vermögenssteuern natürliche Personen		470'000		440'000		416'400.25
900.400.10	Quellensteuer		110'000		100'000		131'759.25
900.400.12	Gemeindesteuerteilungen zu Gunsten der Gemeinde nat. Personen		150'000		170'000		142'973.00
900.400.13	Gemeindesteuerteilungen zu Lasten der Gemeinde nat. Personen		-80'000		-80'000		-80'119.25
900.400.14	Rückstellungen für Gemeindesteuerteilungen (Bildung/Auflösung)						



Konto	Laufende Rechnung Funktionale Gliederung LR	Voranschlag 2008		Voranschlag 2007		Rechnung 2006	
		Aufwand	Ertrag	Aufwand	Ertrag	Aufwand	Ertrag
900.400.16	Veränderungen Vorjahre (Staatskasse)						
900.401.01	Gewinnsteuer juristische Personen		75'000		60'000		78'074.00
900.401.02	Kapitalsteuern juristische Personen		55'000		45'000		46'024.20
900.401.03	Holdingleuern				200		225.25
900.401.04	Gemeindesteuerteilungen zu Gunsten der Gemeinde jur. Personen		100'000		70'000		95'227.55
900.401.05	Gemeindesteuerteilungen zu Lasten der Gemeinde jur. Personen		-40'000		-40'000		-10'345.40
900.401.06	Rückstellungen für Gemeindesteuerteilungen (Bildung/Auflösung)						
901	Obligatorische aperiodische Steuern		72'000		70'000		107'442.25
	Netto Ertrag	72'000		70'000		107'442.25	
901.400.03	Lotteriegewinne						4'930.00
901.400.11	Nach- und Strafsteuern		2'000				63'276.25
901.403.01	Grundstückgewinnsteuern		50'000		30'000		84'512.05
901.403.02	Sonderveranlagung		20'000		40'000		-45'276.05
902	Liegenschaftssteuer		850'000		845'000		825'935.35
	Netto Ertrag	850'000		845'000		825'935.35	
902.402.01	Liegenschaftssteuern		850'000		845'000		825'935.35
903	Steuerabschreibungen	90'000	2'000	100'000	5'000	-43'433.10	2'755.80
	Netto Aufwand		88'000		95'000		
	Netto Ertrag					46'188.90	
903.330.01	Steuerabschreibungen infolge Uneinbringlichkeit periodische Steuern	90'000		100'000		87'566.90	
903.330.02	Wertberichtigung für gefährdete Steuerguthaben					-131'000.00	
903.330.03	Steuerabschreibungen infolge Uneinbringlichkeit aperiodische Steuern						
903.400.01	Eingang abgeschriebener Steuern periodisch		2'000		5'000		355.80
903.403.03	Eingang abgeschriebener Steuern aperiodisch						2'400.00
904	Fakultative Steuern und Abgaben		11'000		11'000		11'460.00
	Netto Ertrag	11'000		11'000		11'460.00	
904.406.02	Hundetaxen		11'000		11'000		11'460.00
92	Finanzausgleich		716'000		645'000		683'876.00
	Netto Ertrag	716'000		645'000		683'876.00	
920	Finanzausgleich		716'000		645'000		683'876.00
	Netto Ertrag	716'000		645'000		683'876.00	
920.444.01	Zuschüsse des Finanzausgleichs		716'000		645'000		683'876.00
93	Anteile an kantonalen Steuern und Abgaben						30'765.25
	Netto Ertrag					30'765.25	
930	Anteile an kantonalen Steuern und Abgaben						30'765.25
	Netto Ertrag					30'765.25	
930.341.01	Sanierungsbeitrag an Kanton						
930.441.01	Erbschafts- und Schenkungssteuern						30'765.25
94	Vermögens- und Schuldenverwaltung	372'400	437'900	188'750	260'000	327'818.35	441'246.10
	Netto Ertrag	65'500		71'250		113'427.75	
940	Zinsen	246'000	303'500	95'000	162'000	99'742.05	205'278.30



Konto	Laufende Rechnung Funktionale Gliederung LR	Voranschlag 2008		Voranschlag 2007		Rechnung 2006	
		Aufwand	Ertrag	Aufwand	Ertrag	Aufwand	Ertrag
	Netto Ertrag	57'500		67'000		105'536.25	
940.321.01	Vergütungszinse Steuern	15'000		16'000		15'114.75	
940.322.01	Zins auf mittel- und langfristigen Schulden	160'000					
940.323.01	Zins für Sonderrechnungen/Legate	15'000		15'000		14'685.75	
940.391.01	Verrechneter Ertrag (Aktivzinse)	56'000		64'000		69'941.55	
940.421.01	Zins auf kurzfristigen Guthaben; Banken		2'000		4'000		2'213.90
940.421.15	Verzugszinse Steuern und Gebühren		30'000		30'000		44'831.25
940.422.01	Zinse auf Anlagen des Finanzvermögens		240'000		100'000		123'151.60
940.425.01	Zinse auf Darlehen Verwaltungsvermögen						
940.463.01	Gewinnabschöpfung EW						
940.491.01	Verrechnete Zinsen		31'500		28'000		35'081.55
942	Liegenschaften des Finanzvermögens	126'400	134'400	88'850	94'200	188'231.20	218'663.90
	Netto Ertrag	8'000		5'350		30'432.70	
942.300.01	Entschädigungen, Sitzungsgelder			1'000		1'000.00	
942.310.01	Büromaterial, Drucksachen, Inserate	500		500		8.00	
942.312.01	Wasser, Energie	1'500		2'000		2'083.60	
942.312.11	Heiz- und Brennmaterial	6'000		6'000		2'718.65	
942.314.01	Unterhalt und Reparaturen Liegenschaften	8'000		10'000		37'392.55	
942.315.01	Unterhalt Mobilien	500		500		161.95	
942.318.01	Dienstleistungen und Honorare	6'000		2'500		6'121.00	
942.318.15	Kehricht, Abwasser, Tellen	2'200		2'500		2'801.20	
942.318.20	Versicherungsprämien	3'700		4'150		4'439.50	
942.330.01	Abschreibung Liegenschaften Fin'vermögen	40'000				70'290.55	
942.380.01	Einlage in Spezialfinanzierung Werterhalt	20'000		22'000		19'445.00	
942.390.01	Verrechneter Personalaufwand	10'000		10'000		6'940.20	
942.390.02	Verrechneter Sachaufwand			700		1'829.00	
942.391.01	Verrechnete Zinsen	28'000		27'000		33'000.00	
942.423.01	Mietertrag, Pachtzinsen		84'400		93'500		101'017.15
942.424.01	Buchgewinne						22'700.00
942.436.02	Rückerstattung Sachaufwand				700		1'529.20
942.480.01	Entnahme aus Spezialfinanzierung		50'000				93'417.55
943	Alp Tschingelfeld			4'900	3'800	39'845.10	17'303.90
	Netto Aufwand				1'100		22'541.20
943.314.01	Unterhalt Liegenschaften			3'000		36'674.50	
943.318.20	Versicherungsprämien			1'900		3'170.60	
943.352.01	Beitrag an Gemeinde Schwanden						
943.423.01	Miete, Pacht				3'100		3'115.00
943.452.01	Beitrag der Gemeinde Schwanden				700		14'188.90
943.461.01	Beitrag Gebäudeversicherung						
99	Nicht aufgeteilte Posten	1'820'000	1'046'000	2'419'000	1'870'000	761'871.45	229'984.20
	Netto Aufwand		774'000		549'000		531'887.25
990	Abschreibungen	1'820'000	1'046'000	2'419'000	1'870'000	761'871.45	229'984.20
	Netto Aufwand		774'000		549'000		531'887.25
990.330.01	Abschreibungen; Finanzvermögen	30'000		20'000		33'732.60	
990.331.01	Abschreibungen; harmonisiert	1'055'000		804'000		487'041.35	
990.332.02	Abschreibungen; übrige	735'000		1'595'000		241'097.50	
990.492.01	Verrechnete Abschreibungen		1'046'000		1'870'000		229'984.20
995	neutrale Aufwendungen und Erträge						
995.439.01	Neutrale Erträge						



Konto	Investitionsrechnung Funktionale Gliederung IR	Voranschlag 2008		Voranschlag 2007		Rechnung 2006	
		Ausgaben	Einnahmen	Ausgaben	Einnahmen	Ausgaben	Einnahmen
	Total	11'459'000	4'633'000	8'626'000	3'489'000	3'963'980.00	3'963'980.00
	Netto Aufwand		6'826'000		5'137'000		
0	ALLGEMEINE VERWALTUNG					706'729.95	685'197.10
	Netto Aufwand						21'532.85
09	Nicht aufteilbare Aufgaben					706'729.95	685'197.10
	Netto Aufwand						21'532.85
090	Verwaltungsliegenschaften					494'648.65	494'648.65
090.509.01	"Unwetter Brienz" MZG Glyssibach					494'648.65	
090.661.01	"Unwetter Brienz" MZG Glyssibach Beiträge						494'648.65
091	Gemeindehaus Dindlen					212'081.30	190'548.45
	Netto Aufwand						21'532.85
091.503.03	Gemeindehaus Dindlen Sanierung Fenster Wohnung					21'532.85	
091.509.01	"Unwetter Brienz" Gemeindehaus Dindlen					190'548.45	
091.661.01	"Unwetter Brienz" Gemeindehaus Dindlen Beiträge						190'548.45
1	OEFFENTLICHE SICHERHEIT	2'554'000	1'300'000	1'072'000	1'000'000	150'051.75	27'200.05
	Netto Aufwand		1'254'000		72'000		122'851.70
10	Rechtsaufsicht	24'000		27'000		26'000.00	
	Netto Aufwand		24'000		27'000		26'000.00
100	Mass und Gewicht	24'000		27'000		26'000.00	
	Netto Aufwand		24'000		27'000		26'000.00
100.561.03	Neuvermessung Los 8 - Restkosten			3'000		3'000.00	
100.561.04	Neuvermessung Los 9 - Restkosten	24'000		24'000		23'000.00	
14	Feuerwehr	2'530'000	1'300'000	1'045'000	1'000'000	124'051.75	
	Netto Aufwand		1'230'000		45'000		124'051.75
140	Feuerwehr	2'530'000	1'300'000	1'045'000	1'000'000	76'057.50	
	Netto Aufwand		1'230'000		45'000		76'057.50
140.503.03	Feuerwehrmagazin Balm	2'300'000		1'000'000		1'383.55	
140.506.06	Einsatzleiterfahrzeug					74'673.95	
140.506.07	Motorspritze Ersatz	50'000		45'000			
140.506.08	Atemschutzfahrzeug	180'000					
140.661.03	Feuerwehrmagazin Balm Beiträge		1'300'000		1'000'000		
141	Feuerwehr Stützpunkt N8					47'994.25	
	Netto Aufwand						47'994.25
141.506.01	Kreislaufgeräte					47'994.25	
16	Zivile Landesverteidigung						27'200.05
	Netto Ertrag					27'200.05	
160	Zivilschutz						27'200.05
	Netto Ertrag					27'200.05	
160.661.01	Kantonsbeiträge						27'200.05
2	BILDUNG	3'697'000	1'700'000	250'000		47'816.30	
	Netto Aufwand		1'997'000		250'000		47'816.30
21	Volksschule	3'697'000	1'700'000	250'000		47'816.30	
	Netto Aufwand		1'997'000		250'000		47'816.30
210	Primarstufe	97'000					
	Netto Aufwand		97'000				
210.506.01	Anschaffung Computer	97'000					



Konto	Investitionsrechnung Funktionale Gliederung IR	Voranschlag 2008		Voranschlag 2007		Rechnung 2006	
		Ausgaben	Einnahmen	Ausgaben	Einnahmen	Ausgaben	Einnahmen
217	Schulliegenschaften	3'600'000	1'700'000	250'000		47'816.30	
	Netto Aufwand		1'900'000		250'000		47'816.30
217.503.01	Mehrzweckgebäude	3'600'000		250'000		9'834.00	
217.503.05	Kindergarten Kienholz Renovation					37'982.30	
217.661.01	Kantonsbeiträge		1'700'000				
3	KULTUR UND FREIZEIT	600'000	360'000	1'145'000	774'000	463'889.30	376'586.05
	Netto Aufwand		240'000		371'000		87'303.25
33	Parkanlagen und Wanderwege	540'000	360'000	1'075'000	774'000	316'832.75	274'052.70
	Netto Aufwand		180'000		301'000		42'780.05
330	Parkanlagen und Wanderwege	540'000	360'000	1'075'000	774'000	316'832.75	274'052.70
	Netto Aufwand		180'000		301'000		42'780.05
330.501.02	Rundweg Axalp			30'000		6'698.80	
330.501.03	Seeufergestaltung & -renaturierung Brunnen	540'000		540'000		19'545.95	
330.501.04	Wander- und Alpweg Bottchen			45'000			
330.501.22	Uferweg Näseli			460'000		16'535.30	
330.509.03	"Unwetter Brienz" Wanderwege Bau, Forst					274'052.70	
330.661.02	Beiträge Seeufergestaltung Brunnen		360'000		360'000		
330.661.03	"Unwetter Brienz" Wanderwege Bau, Forst Beiträge						274'052.70
330.661.22	Beiträge Uferweg Näseli				414'000		
34	Sport	60'000		70'000		147'056.55	102'533.35
	Netto Aufwand		60'000		70'000		44'523.20
340	Sport			30'000		102'533.35	102'533.35
	Netto Aufwand				30'000		
340.503.01	Sanierung Pavillons, WC			30'000			
340.509.01	"Unwetter Brienz" Strandbad					102'533.35	
340.661.01	"Unwetter Brienz" Strandbad Beiträge						102'533.35
341	Sportbetrieb, Erholung	60'000		40'000		44'523.20	
	Netto Aufwand		60'000		40'000		44'523.20
341.509.03	"Unwetter Brienz" Bootsplätze	60'000		40'000		44'523.20	
6	VERKEHR	2'002'000	736'000	590'000	305'000	334'165.70	212'504.10
	Netto Aufwand		1'266'000		285'000		121'661.60
62	Gemeindestrassen	2'002'000	686'000	590'000	255'000	334'165.70	162'504.10
	Netto Aufwand		1'316'000		335'000		171'661.60
620	Gemeindestrassennetz	2'002'000	686'000	590'000	255'000	281'312.90	162'504.10
	Netto Aufwand		1'316'000		335'000		118'808.80
620.501.04	Brienzerbergstrasse			70'000			
	Bellevue-Sporthotel						
620.501.07	Korrektion Lauenenstrasse	160'000		160'000			
620.501.19	Erschliessung Hegerweg	450'000				12'438.10	
620.501.26	Erschliessung Balm	380'000				32'956.35	
620.501.35	Trottoir Hauptstrasse / Burgerhaus					27'391.75	
620.501.36	Trottoir Gärbi-Wydi					5'630.05	
620.501.37	Einfahrt Stägmatzgasse					7'557.40	
620.501.38	Stützmauersanierung Axalpstrasse, 2.-3. Etappe Frutt, Flielti			60'000			
620.501.39	Trottoir Feldstrasse 2. Etappe					580.70	
620.501.40	Neuerschliessung Tiechler, Steiner			200'000			
620.501.41	Planalpstrasse Ausweichstellen			40'000			
620.501.42	Teerung Alpgasse-Zyndlisteifi			60'000			
620.501.48	Lilachenweg Basiserschliessung	243'000					
620.501.50	Neuerschliessung Alpgasse	379'000					
620.501.51	Glyssibachstrasse, Glyssibachweg & Trottoir (Mehrwerte)	137'000					
620.501.52	Beitrag Strassengenossenschaft Brienzerberg Sanierung	53'000					



Konto	Investitionsrechnung Funktionale Gliederung IR	Voranschlag 2008		Voranschlag 2007		Rechnung 2006	
		Ausgaben	Einnahmen	Ausgaben	Einnahmen	Ausgaben	Einnahmen
620.503.01	Salzsilowerkhof					67'921.75	
620.506.03	Ersatz Muli Jahrgang 83	200'000					
620.509.02	"Unwetter Brienz" Werkhof					1'221.90	
620.509.03	"Unwetter Brienz"					125'614.90	
	Gemeindestrassen						
620.610.19	Grundeigentümerbeiträge Hegerweg		345'000				
620.610.32	Beiträge Private		341'000		64'000		
620.610.40	Grundeigentümerbeiträge				160'000		
	Erschliessung Bauland						
620.624.01	Stiftung Schweiz. Freilichtmuseum - Rückzahlung an Erstellung Museumstrasse				31'000		31'250.00
620.661.01	Bundes- und Kantonsbeiträge						4'417.30
620.661.02	"Unwetter Brienz" Werkhof Beiträge						1'221.90
620.661.03	"Unwetter Brienz"						125'614.90
	Gemeindestrassen Beiträge						
621	Parkplätze					52'852.80	
	Netto Aufwand						52'852.80
621.501.01	Parkplätze Glyssibach					52'080.00	
621.509.03	"Unwetter Brienz" Parkplätze					772.80	
65	Regionalverkehr		50'000		50'000		50'000.00
	Netto Ertrag	50'000		50'000		50'000.00	
651	Nahverkehrsbetriebe		30'000		30'000		30'000.00
	Netto Ertrag	30'000		30'000		30'000.00	
651.644.01	Brienz-Rothorn-Bahn AG		30'000		30'000		30'000.00
	Rückzahlung der Darlehen pro 1985 und 1988						
652	Seil- und Bergbahnen		20'000		20'000		20'000.00
	Netto Ertrag	20'000		20'000		20'000.00	
652.644.02	Rückzahlung Darlehen SAW		20'000		20'000		20'000.00
	Sportbahnen Axalp						
7	UMWELT UND RAUMPLANUNG	1'314'000	442'000	3'429'000	1'304'000	824'039.45	545'270.75
	Netto Aufwand		872'000		2'125'000		278'768.70
70	Wasserversorgung	707'000	262'000	1'462'000	421'000	353'487.45	111'751.90
	Netto Aufwand		445'000		1'041'000		241'735.55
700	Wasserversorgung	612'000	212'000	1'367'000	351'000	353'487.45	111'751.90
	Netto Aufwand		400'000		1'016'000		241'735.55
700.501.19	Erschliessung Heger					998.00	
700.501.24	Reservoir Gampeli	300'000				2'833.00	
700.501.25	Leitung Fertix - Gampeli	100'000		1'136'000		9'563.55	
700.501.28	LIS					35'460.35	
700.501.29	Lilachenweg Erschliessung	82'000					
700.501.32	Leitung Gärbi Wydi	30'000		131'000		9'944.65	
700.501.44	Detaillierschliessung Glyssibach					1'480.35	
	Werkleitungen						
700.503.02	Reservoir Zindlisteifi Dachsanierung	100'000		100'000			
700.506.01	Ersatz Steuerung Wasserverteilung					80'110.95	
700.509.01	Kauf und Einbau Wassermesser					179'098.15	
700.509.02	"Unwetter Brienz" Pumpwerke					20'134.00	
	Wasser						
700.509.03	"Unwetter Brienz" WV Leitungen					13'864.45	
700.610.01	Einkaufsgebühren		12'000		10'000		57'795.00
700.639.01	Einbau Wassermesser Anteil Private						19'958.45
700.661.02	"Unwetter Brienz" Pumpwerke						20'134.00
	Wasser Beiträge						
700.661.03	"Unwetter Brienz" WV Leitungen						13'864.45
	Beiträge						
700.661.25	Kantonsbeiträge Leitung Fertix - Gampeli		200'000		341'000		
701	Gemeinsame Wasserversorgung	95'000	50'000	95'000	70'000		
	Netto Aufwand		45'000		25'000		



Konto	Investitionsrechnung Funktionale Gliederung IR	Voranschlag 2008		Voranschlag 2007		Rechnung 2006	
		Ausgaben	Einnahmen	Ausgaben	Einnahmen	Ausgaben	Einnahmen
701.501.01	Sanierung Gemeinsame Wasserversorgung	95'000		95'000			
701.662.01	Gemeindebeiträge Gemeinsame Wasserversorgung		50'000		70'000		
71	Abwasserentsorgung Netto Aufwand	307'000	90'000 217'000	1'300'000	725'000 575'000	219'031.10	219'031.10
710	Abwasserentsorgung Netto Aufwand	307'000	90'000 217'000	1'300'000	725'000 575'000	219'031.10	219'031.10
710.501.02	Sauberwasser Lauenenstrasse			100'000			
710.501.04	GEP Genereller Entwässerungsplan					9'221.70	
710.501.19	Erschliessung Heger					998.00	
710.501.28	LIS					71'737.85	
710.501.30	Abwasser Planalp, Geldried-Brienz	200'000		935'000		35'288.85	
710.501.31	Lilachenweg Erschliessung	27'000					
710.501.32	Leitung Gärbi Wydi			85'000		6'440.05	
710.501.33	Kanalsanierungen nach Vorgaben GEP			100'000			
710.501.34	Kanalisation Harstettli Axalp	80'000		80'000			
710.509.01	"Unwetter Brienz" ARA					593.25	
710.509.02	"Unwetter Brienz" Pumpwerke Abwasser					75'075.60	
710.509.03	"Unwetter Brienz" Abwasserleitungen					16'860.25	
710.592.01	Übertrag Einnahmenüberschuss in LR					2'815.55	
710.610.01	Einkaufsgebühren		40'000		30'000		126'502.00
710.610.30	Grundeigentümerbeiträge Kanalisation Planalp-Brienz		50'000		695'000		
710.661.01	"Unwetter Brienz" ARA Beiträge						593.25
710.661.02	"Unwetter Brienz" Pumpwerke Abwasser Beiträge						75'075.60
710.661.03	"Unwetter Brienz" Abwasserleitungen Beiträge						16'860.25
75	Gewässerverbauungen Netto Aufwand	200'000	200'000	500'000	500'000	62'017.85	62'017.85
750	Gewässerverbauungen Netto Aufwand	200'000	200'000	500'000	500'000	62'017.85	62'017.85
750.501.21	Quai - Sanierung - Platzgestaltung	200'000		500'000		62'017.85	
76	Lawinenschutz Netto Aufwand Netto Ertrag	100'000	90'000 10'000	167'000	158'000 9'000	189'126.45 24'984.70	214'111.15
760	Lawinenschutz Netto Aufwand Netto Ertrag	100'000	90'000 10'000	167'000	158'000 9'000	189'126.45 24'984.70	214'111.15
760.501.02	Verbauung Tanngrindel II	100'000		167'000		113'797.25	
760.501.03	Verbauung Ritz Überwachung Rutsch					75'329.20	
760.661.01	Bundes- und Kantonsbeiträge						109'904.15
760.661.02	Tanngrindel Kantonsbeiträge		90'000		158'000		104'207.00
78	Übriger Umweltschutz					376.60	376.60
780	Öffentliche Toiletten					376.60	376.60
780.509.01	"Unwetter Brienz" WC-Anlagen					376.60	
780.661.01	"Unwetter Brienz" WC-Anlagen Beiträge						376.60
8	VOLKSWIRTSCHAFT Netto Aufwand	1'152'000	95'000 1'057'000	2'140'000	106'000 2'034'000	555'793.75	245'853.75 309'940.00
81	Forstwirtschaft Netto Aufwand	320'000	80'000 240'000	353'000	91'000 262'000	361'885.45	223'553.75 138'331.70



Konto	Investitionsrechnung Funktionale Gliederung IR	Voranschlag 2008		Voranschlag 2007		Rechnung 2006	
		Ausgaben	Einnahmen	Ausgaben	Einnahmen	Ausgaben	Einnahmen
810	Forstwirtschaft					114'565.15	114'565.15
810.509.01	"Unwetter Brienz" Forsthaus					114'565.15	
810.661.01	"Unwetter Brienz" Forsthaus Beiträge						114'565.15
817	Forstwirtschaftliche Investitionen	320'000	80'000	353'000	91'000	247'320.30	108'988.60
	Netto Aufwand		240'000		262'000		138'331.70
817.501.01	WH Rotschalpstrasse					80'827.60	
817.501.02	WH Forststrasse Dorni - Riet	20'000					
817.501.16	Waldbau C	100'000		133'000		124'590.20	
817.505.54	Sturm 90 - Wiederherstellung					20'738.55	
817.506.01	Ersatz Rückefahrzeug	200'000		200'000			
817.509.03	"Unwetter Brienz" Forststrassen			20'000		21'163.95	
817.661.01	Bundes- und Kantonsbeiträge						71'082.80
817.661.03	"Unwetter Brienz" Forststrasse Beiträge						21'163.95
817.661.16	Beiträge Waldbau C Projekt		80'000		91'000		
817.661.54	Beiträge Wiederherstellung Sturm 90						16'741.85
86	Energie	832'000	15'000	1'787'000	15'000	193'908.30	22'300.00
	Netto Aufwand		817'000		1'772'000		171'608.30
860	Elektrizität	832'000	15'000	1'787'000	15'000	193'908.30	22'300.00
	Netto Aufwand		817'000		1'772'000		171'608.30
860.501.04	Kraftwerk Giessbach - Kauf und Sanierung					46'308.25	
860.501.05	Druckleitung Giessbach	600'000		1'420'000		72'327.45	
860.501.07	Trafostation Engi			100'000			
860.501.08	Trafostation Labrador			100'000			
860.501.09	Trafostation Aaregg	150'000					
860.501.20	Erschliessung Heger					222.00	
860.501.28	LIS					41'388.90	
860.501.30	Leerrohre Planalp HS	20'000		97'000			
860.501.31	Erschliessung Lilachenweg	42'000					
860.501.32	Leitung Gärbli Wydi			30'000		2'161.70	
860.506.01	Fahrzeuersatz	20'000		40'000			
860.524.01	Youtility AG 1to1 Energy Aktienkauf					31'500.00	
860.610.01	Einkaufsgebühren		15'000		15'000		22'300.00
9	FINANZEN UND STEUERN	140'000				881'493.80	1'871'368.20
	Netto Aufwand		140'000				
	Netto Ertrag					989'874.40	
94	Vermögens- und Schuldenverwaltung	140'000				240'135.20	240'135.20
	Netto Aufwand		140'000				
942	Liegenschaften des Finanzvermögens	140'000				240'135.20	240'135.20
	Netto Aufwand		140'000				
942.503.01	Kino Wohnhaus Fenster/Aussenhülle					125'590.55	
942.503.02	Lehrerwohnhaus Sanierung	80'000					
942.503.03	Kinoliegenschaft Sanierung WC-Liegenschaft UG	60'000					
942.509.03	"Unwetter Brienz" Hauptstr. 160					14'811.65	
942.509.04	"Unwetter Brienz" Hauptstr. 190					28'819.25	
942.509.05	"Unwetter Brienz" Musiklokal					10'913.75	
942.595.01	Abgänge Liegenschaften FV					60'000.00	
942.603.01	Verkauf Hochbauten						60'000.00
942.661.03	"Unwetter Brienz" Hauptstr. 160 Beiträge						14'811.65
942.661.04	"Unwetter Brienz" Hauptstr. 190 Beiträge						28'819.25
942.661.05	"Unwetter Brienz" Musiklokal Beiträge						10'913.75



Konto	Investitionsrechnung Funktionale Gliederung IR	Voranschlag 2008		Voranschlag 2007		Rechnung 2006	
		Ausgaben	Einnahmen	Ausgaben	Einnahmen	Ausgaben	Einnahmen
942.695.01	Übertrag Zugänge von Liegenschaften FV						125'590.55
99	Nicht aufgeteilte Posten					641'358.60	1'631'233.00
	Netto Ertrag					989'874.40	
999	Abschluss					641'358.60	1'631'233.00
	Netto Ertrag					989'874.40	
999.590.01	Passivierte Einnahmen					641'358.60	
999.690.01	Aktivierte Ausgaben						1'631'233.00