



Einwohnergemeinde  
3855 Brienz



**Jahresrechnung 2009**



## Inhaltsverzeichnis

	Seite
Vorbericht	1 - 21
Übersicht über die Jahresrechnung	22
Finanzierungsausweis	23
Gemeindebetriebe: Kostendeckungsgrade NPM	24 - 27
Zusammenzug der Bestandesrechnung	28
Zusammenzug der Laufenden Rechnung nach Funktionen	29
Zusammenzug der Laufenden Rechnung nach Arten	30 - 33
Zusammenzug der Investitionsrechnung nach Arten	34 - 35
Abschreibungstabelle	36 - 38
Verpflichtungskreditkontrolle	39 - 42
Nachkredittabelle	43 - 45
Laufende Rechnung	46 - 64
Investitionsrechnung	65 - 70
Bestandesrechnung	71 - 76

### Anhang:

- Seite 77 / Verzeichnis der Eventualverpflichtungen und Brandversicherungswerte von Sachanlagen
- Seite 78 / Berechnungsblatt Wiederbeschaffungswerte und Einlagen in die Spezialfinanzierung Wasser
- Seite 79 / Berechnungsblatt Wiederbeschaffungswerte und Einlagen in die Spezialfinanzierung Abwasser

Bestätigungsbericht des Rechnungsprüfungsorgans  
Kantonale Passation der Jahresrechnung



# Vorbericht

## 1 Rechnungsführung

Die vorliegende Jahresrechnung der Einwohnergemeinde Brienz wurde nach dem "Neuen Rechnungsmodell" (NRM) des Kantons Bern erstellt. Für die Buchhaltung stand die EDV-Anlage mit der Gemeindefoftware Gemowin NG der Firma Dialog zur Verfügung. Verantwortlich für die Rechnungsführung ist Hans Zybach, Finanzverwalter, im Amt seit 1. September 2001.

## 2 Grundlagenrechnung

Als Grundlagenrechnung diente die am **20.04.2009** abgelegte und von der Gemeindeversammlung am **28.05.2009** genehmigte Jahresrechnung 2008. Die kantonale Passation erfolgte am **17.11.2009** mit Hinweisen.

## 3 Voranschlag und Steueranlage

Der Voranschlag für das Jahr 2009 mit einem Aufwandüberschuss von Fr. **-20'680.00** wurde von der Gemeindeversammlung am **11. 12. 2008** mit folgenden Ansätzen beschlossen:

<b>Gemeindesteueranlage:</b>	<b>1.81</b>				
Liegenschaftssteuer:	1.5 ‰ des amtlichen Wertes				
Hundetaxe: Fr.	80.- pro Hund in der Bauzone				
Hundetaxe: Fr.	60.- pro Hund in der Landwirtschaftszone				
Feuerwehersatzabgabe	30 % der einfachen Steuer min. 150.-, max. Fr. 400.-				
Bootsplätze: Fr.	250 Wohnsitz Brienz	gedeckte Plätze	380	Hafenplätze	1'055
	480 Wohnsitz in der Kirchgemeinde	gedeckte Plätze	730	Hafenplätze	2'080
	680 Wohnsitz ausserhalb der Kirchgemeinde	gedeckte Plätze	1'030	Hafenplätze	2'080
Parkplätze: Fr.	1 für eine Parkzeit von 1,5 Stunden				
	400 Jahreskarte				
Wassergebühren:	gemäss Reglement und Verordnung Wasserversorgung				
Kehrichtgebühren:	gemäss Reglement und Verordnung Kehrichtentsorgung				
Abwassergebühren:	gemäss Reglement und Verordnung Abwasserentsorgung				
Strom:	gemäss Reglement und Verordnung Elektrizitätsversorgung				

## 4 Die wichtigsten Geschäftsfälle

Der Geschäftsgang blieb auch im Jahr 2009 auf sehr hohem Niveau, die Mehrarbeiten konnten nur zum Teil mit temporären Arbeitskräften erledigt werden.



Die Gemeindeinitiative Brienz Tourismus wurde angenommen. Die Zusammenarbeit mit Haslital Tourismus wird aufgelöst, mit dem Verein IGTB wird per 1.1.2009 eine Leistungsvereinbarung abgeschlossen.

Der Bau der Doppelturnhalle ist weiter fortgeschritten. Aufgrund der aufgelaufenen Teuerung, Auflagen zur Baubewilligung und zusätzlichen Bestellungen rechnen wir mit einer Kostenüberschreitung von knapp 10%, welche rund Fr. 730'000.- ausmacht. Aus dem Sportfond hat der Grossrat 1.67 Mio. Franken genehmigt. Zudem erhalten wir von Bund und Kanton ein IH Darlehen von 2 Mio. Franken.

Das Feuerwehrmagazin konnte Ende Jahr der Feuerwehr übergeben werden, die letzten Umgebungsarbeiten werden im Frühling 2010 abgeschlossen. Die Gesamtkosten betragen 4 Mio. Franken, wir rechnen mit einer Kostenüberschreitung von 4 %, welche rund Fr. 150'000.- ausmacht.

Die Neugestaltung des Quai nimmt Form an. Die Parkplätze Fischerbrunnen und Bären wurden fertig gestellt, am Rössliplatz wurde die neue Toilettenanlage in Betrieb genommen. Die Kosten liegen bisher im erwarteten Bereich.

Der Personalvorsorgekommission ist es gelungen, bei der Pensionskasse aus einem sanierungsbedürftigen Anschlussvertrag auszusteigen. Ab 1.1.2010 wurde der Wechsel in eine gesunde Lösung, welche über einen Deckungsgrad von mehr als 100% verfügt, vollzogen. Die Gemeinde konnte damit vor sehr grossen Kostenfolgen (mehrere hunderttausend Franken) bewahrt werden.

Die Rechnungsführung der Schwellenkorporation wird weiterhin durch die Finanzverwaltung der Gemeinde Brienz erledigt. Der Bau der Schutzmassnahmen ging gut voran, insgesamt wurden 8.8 Mio. Franken investiert. Die Gemeinde hat bei den Erschliessungen die Mehrwerte und bei den Verlegungen von Leitungen die gesamten Kosten zu tragen.

Die Auswertung des Projekt Reorganisation Besoldungswesen Brienz (REBEB) zeigte auf, dass die Einreihungen in die Gehaltsklassen bei 9 Stellen richtig, bei 5 Stellen zu hoch und bei 19 Stellen zu tief war. Die nach der Umsetzung resultierenden Mehrausgaben betragen rund 3.5 % der Lohnsumme was Fr. 100'000.- ausmacht.

Da der Bau der Druckleitung Giessbach noch nicht ausgeführt werden konnte, ist die erwartete Produktionssteigerung weiterhin ausgeblieben. Die Beschwerde wurde weiter an das Bundesgericht gezogen, dieses retournierte den Fall an das Verwaltungsgericht des Kanton Bern. Die Stiftung "Giessbach dem Schweizervolk" zog im September erfreulicherweise die Klage gegen die Baubewilligung zurück. Ende 2010 soll nun mit dem Bau begonnen werden.

Unsere Gemeinde bezahlte im Jahr 2009 über 3.2 Mio. in die Lastenausgleiche Bildung, Ergänzungsleistungen, Sozialhilfe und öffentlicher Verkehr, was rund 11 Steuerzehntel ausmacht (1 Steuerzehntel = 295'000.-). Der Wegfall der Beiträge an die AHV und IV hat unsere Rechnung um Fr. 503'000.- entlastet.

Die Steuereinnahmen der natürlichen und juristischen Personen entsprachen den budgetierten Beträgen. Aus Sonderveranlagungen, Grundstückgewinn- und Erbschaftssteuern resultierten Mehreinnahmen von rund Fr. 200'000.-.

Die Wirtschaftskrise hat sich in unserer Region bisher nicht bemerkbar gemacht. Die Gewerbebetriebe sind sehr gut ausgelastet, teilweise werden Aufträge sogar dankend abgelehnt. Dies ist einerseits erfreulich, andererseits haben die Preise im Hoch- und Tiefbau deutlich angezogen.



## 5 Kommentar zum Rechnungsergebnis

Die Jahresrechnung der Einwohnergemeinde Brienz schliesst per Ende Jahr wie folgt ab:

<b>Ergebnis vor Abschreibungen</b>	Laufende Rechnung	
Aufwand	19'317'738.46	
Ertrag	20'794'274.92	
Ertragsüberschuss brutto	1'476'536.46	
<b>Ergebnis nach Abschreibungen</b>		
Ertragsüberschuss brutto	1'476'536.46	
Harmonisierte Abschreibungen	1'034'364.47	
Übrige Abschreibungen	423'000.00	
Abschreibungen Bilanzfehlbetrag	0.00	
<b>Ertragsüberschuss</b>	<b>19'171.99</b>	
<b>Vergleich Rechnung Voranschlag</b>		
Ertragsüberschuss Laufende Rechnung	19'171.99	
Aufwandüberschuss Laufende Rechnung gemäss Voranschlag	-20'680.00	Besserstellung in % des Ertrages
<b>Besserstellung gegenüber dem Voranschlag</b>	<b>39'851.99</b>	<b>0.19%</b>

Die Besserstellung von Fr. 260'000.- (inkl. zusätzliche Abschreibungen von Fr. 220'000.-) ist durch ausserordentliche Einnahmen begründet. Im Bereich Steuern resultierten aus Sonderveranlagungen, Grundstückgewinn- und Erbschaftssteuern Mehreinnahmen von rund Fr. 200'000.-. Aus dem Verkauf von Landparzellen und der Alp Tschingelfeld resultierte ein Buchgewinn von rund Fr. 55'000.-. Da weniger Investitionen ausgeführt wurden als im Voranschlag 2009 vorgesehen waren, sind die steuerfinanzierten Abschreibungen um Fr. 193'000.- tiefer ausgefallen. Da erst Ende Jahr Darlehen aufgenommen werden mussten ist der Ertrag aus Zinsen gegenüber dem Budget um Fr. 54'000.- höher ausgefallen, gegenüber dem Vorjahr aber um Fr. 156'000.- zurückgegangen. Die Wertberichtigungen für gefährdete Steuern wurden um Fr. 53'000.- erhöht. Aus dem Finanzausgleich erhielten wir Fr. 56'000.- mehr als budgetiert.

Dank der ausserordentlichen Einnahmen können zusätzlich übrige Abschreibungen in der Höhe von Fr. 220'000 zu Lasten des Steuerhaushalts verbucht werden.

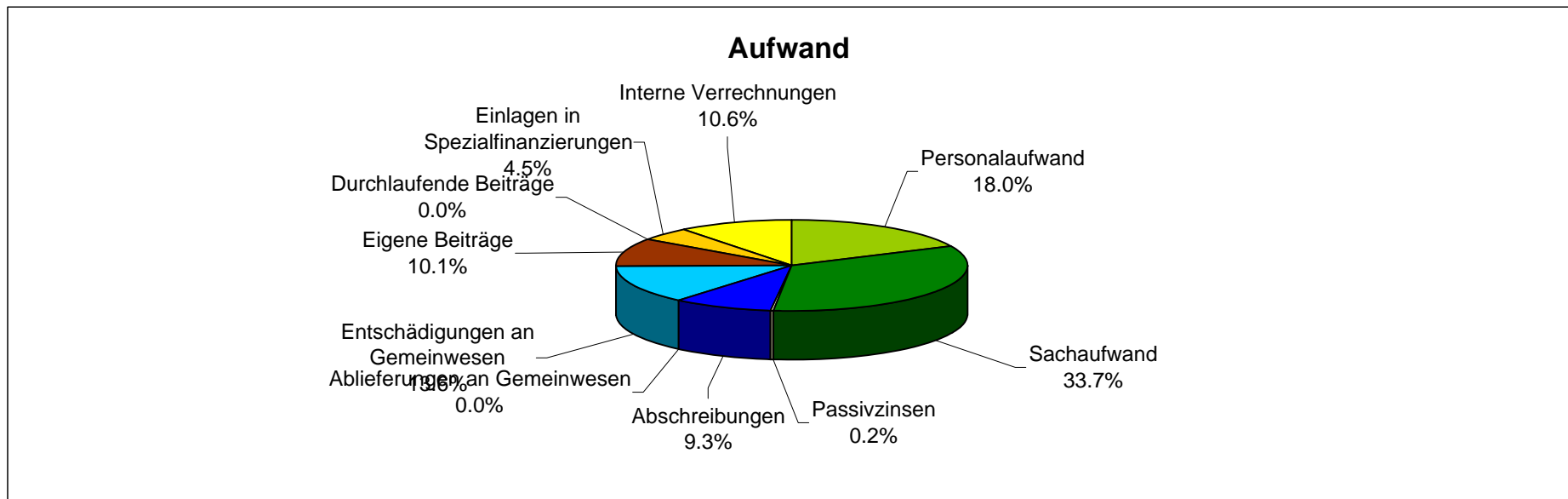
Die Jahresrechnung hat, ohne Berücksichtigung der ausserordentlichen Mehrerträge, die Vorgaben nicht erreicht. Die benötigten Nachkredite konnten nur teilweise innerhalb der Dienststellen aufgefangen werden. Nicht kompensiert werden konnten die Mehrausgaben in folgenden Bereichen. Die Legislative und Exekutive schliessen um Fr. 72'000.- (Aktion Dankeschön) schlechter ab als budgetiert, die Bildung um Fr. 107'000.- (Anschaffungen, Unterhalt und Miete) und die Gemeindestrassen um Fr. 262'000.- (Schneeräumung und Unterhalt).



6 Laufende Rechnung

Vergleich zum Voranschlag nach Arten

Aufwand



Personalaufwand

		LR 2009	VA 2009	LR 2008
Veränderung gegenüber Rechnung Vorjahr:	307'270.35	3'736'906	3'772'600	3'429'636
Veränderung gegenüber Budget Rechnungsjahr:	-35'694.00			

Durch die Erhöhung der Sitzungsgelder und Entschädigungen stieg der Personalaufwand der Behörden und Kommissionen um Fr. 58'000.-, derjenige der Feuerwehr um Fr. 15'000.-. Die temporären Anstellungen in der Bau- und Finanzverwaltung und die Anstellung eines Informatikers verursachten einen Mehraufwand von Fr. 70'000.-. Im Bereich Soziales erhöhte sich der Aufwand infolge Todesfall des bisherigen Mitarbeiters um rund Fr. 19'000.-. Die Sozialversicherungsbeiträge stiegen um Fr. 71'000.- an, dies weil die Gemeinde ab 2009 auch Beiträge an die Familienausgleichskasse bezahlen muss. Der Finanzverwalter Stv. absolviert den Lehrgang Gemeindefachmann und der neue Informatiklehrling besucht das Basislehrjahr in Thun, dadurch steigt der übrige Personalaufwand um Fr. 20'000.-. Die Abweichung gegenüber dem Budget verteilt sich auf alle Aufwandarten.



**Sachaufwand**

		LR 2009	VA 2009	LR 2008
Veränderung gegenüber Vorjahr:	873'842.41	7'000'516	6'156'530	6'126'674
Veränderung gegenüber Budget:	843'986.26			

In den Dienststellen Regionales Führungsorgan, Kindergarten und Parkplätze wurden ausserordentliche Anschaffungen getätigt, rund Fr. 100'000.-. Durch den gestiegenen Strompreis, mit den neuen gesetzlichen Abgaben und einer leicht tieferen Eigenproduktion ist der Energieeinkauf um Fr. 340'000.- angestiegen. Für den Unterhalt an den Liegenschaften Schule und Dindlen sind Fr. 99'000.- mehr ausgegeben worden. Für den Werterhalt der Leitungsnetze Wasser, Abwasser und Energie stiegen die Ausgaben gegenüber dem Vorjahr um Fr. 174'000.-. Der strenge Winter verursachte sehr hohe Schneeräumungskosten und Schäden an den Gemeindestrassen, diese Mehraufwände betragen Fr. 205'000.-. Die Miete von zusätzlichen Schulräumen für den Turnunterricht betrug Fr. 27'000.-. Die Aktion Dankeschön, ein Gutschein von Fr. 30.- für jeden Einwohner, wurde durch den Gemeinderat mit einem Nachkredit von Fr. 90'000.- beschlossen. Die Dienstleistungen und Honorare sind gegenüber dem Budget um Fr. 91'000.- höher ausgefallen. Weniger Unterhalt war bei den Fahrzeugen der Feuerwehr zu verzeichnen, Fr. 39'000.-.

**Passivzinsen**

		LR 2009	VA 2009	LR 2008
Veränderung gegenüber Vorjahr:	7'641.45	40'289	91'000	32'647
Veränderung gegenüber Budget:	-50'711.20			

Wir rechneten bereits im ersten Halbjahr mit der Aufnahme von Darlehen. Wir konnten aber bis im Dezember zuwarten, weil die Investitionen tiefer waren und die Schwellenkorporation deutlich weniger Darlehen von der Gemeinde benötigte als angenommen wurde. Die Aufwände für Zinsen, welche an Dritte zu bezahlen waren, sind mit Fr. 40'000.- auf sehr tiefem Niveau geblieben.

**Abschreibungen**

		LR 2009	VA 2009	LR 2008
Veränderung gegenüber Vorjahr:	-23'412.26	1'936'477	2'707'950	1'959'889
Veränderung gegenüber Budget:	-771'473.01			

Die Wertberichtigung für gefährdete Steuerguthaben wurde um Fr. 53'000.- erhöht und ist nun auf einem Stand von Fr. 840'000.-. Für gefährdete Debitoren wurden Fr. 271'000.- rückgestellt. Erfreulicherweise waren die Steuerabschreibungen infolge Uneinbringlichkeit mit Fr. 36'000.- erneut rückläufig.

Die harmonisierten Abschreibungen sind um Fr. 401'000.- tiefer ausgefallen als budgetiert, wie bereits in den Vorjahren waren mehr Investitionen vorgesehen als wir ausführen konnten.

Die übrigen Abschreibungen sind um Fr. 484'000.- tiefer ausgefallen, die nicht ausgeführte Druckleitung war mit Fr. 680'000.- budgetiert. Zu Lasten des Steuerhaushalt wurden Fr. 220'000.- zusätzlich abgeschrieben.

Die werterhaltenden Anteile der Sanierung von Liegenschaften des Finanzvermögens, insgesamt Fr. 104'000.-, wurden zu Lasten der Spezialfinanzierung abgeschrieben. Weil auf weitere Sanierungen am Lehrerwohnhaus verzichtet wurde, ist dieser Aufwand um Fr. 108'000.- tiefer als budgetiert.

**Entschädigungen an Gemeinwesen**

		LR 2009	VA 2009	LR 2008
Veränderung gegenüber Vorjahr:	65'822.90	2'820'072	2'781'400	2'754'249
Veränderung gegenüber Budget:	38'672.35			

Die Zunahme gegenüber dem Vorjahr resultiert aus den stetig steigenden Beiträgen an die Sozialhilfe und den Lastenausgleich öffentlicher Verkehr.



**Eigene Beiträge**

		LR 2009	VA 2009	LR 2008
Veränderung gegenüber Vorjahr:	-662'882.78	2'095'721	2'279'850	2'758'604
Veränderung gegenüber Budget:	-184'128.68			

Gegenüber dem Vorjahr mussten wir dem Kanton an die Lastenausgleiche AHV, IV keinen Beitrag mehr leisten, die Reduktion beträgt Fr. 503'000.-. Dafür steigt der Beitrag an die EL (Ergänzungsleistungen) um Fr. 121'000.-.

Der lastenausgleichsberechtigte Aufwandüberschuss der Spitex ging auf Fr. 276'000.- zurück und war um Fr. 207'000.- tiefer als budgetiert.

Der Aufwand im Bereich Tourismus ist gegenüber dem Vorjahr um Fr. 215'000.- zurückgegangen. Zu Lasten der Jahresrechnung 2008 musste für die Ablösung von Haslital Tourismus Fr. 230'000.- bezahlt werden.

**Einlagen in Spezialfinanzierungen**

		LR 2009	VA 2009	LR 2008
Veränderung gegenüber Vorjahr:	7'773.69	937'114	769'800	929'341
Veränderung gegenüber Budget:	167'314.44			

Bei der Feuerwehr wurde mit einem Defizit gerechnet, in die Spezialfinanzierung 140 konnten aber Fr. 33'000.- eingelegt werden.

Durch den Einnahmenüberschuss aus der Investitionsrechnung konnte in den Schutzraumfond 53'000.- mehr eingelegt werden.

Im Bereich Energie wurde für den Werterhalt der Anlagen Fr. 49'000.- mehr eingelegt.

Die Einlage Werterhalt für Liegenschaften des Finanzvermögens wurde um Fr. 16'000.- erhöht.

**Interne Verrechnungen Aufwand**

		LR 2009	VA 2009	LR 2008
Veränderung gegenüber Vorjahr:	152'969.62	2'208'007	2'912'300	2'055'037
Veränderung gegenüber Budget:	-704'293.23			

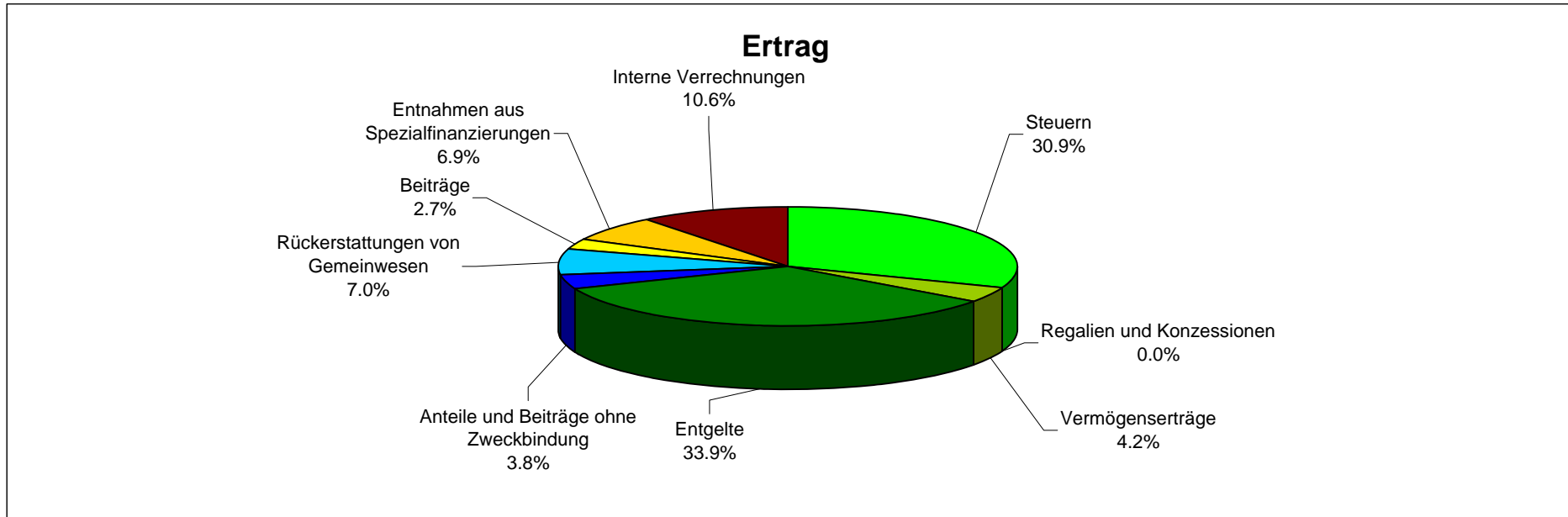
Die verrechneten Abschreibungen für die Druckleitung waren mit Fr. 680'000.- budgetiert. Im Bereich Energie wurde mit rund Fr. 100'000.- mehr Nettoinvestitionen gerechnet.

Der Forstbetrieb verrechnete für den Personalaufwand in der Holzernte Fr. 74'000.- mehr als im Vorjahr.

Der Nettoerlös aus den Kraftwerken Giessbach, Steinbruch, Breitenberg und Lambach ist um Fr. 73'000.- tiefer ausgefallen als im Vorjahr.



## Ertrag



## Steuern

Veränderung gegenüber Vorjahr: 114'349.60  
Veränderung gegenüber Budget: 196'094.80

LR 2009	VA 2009	LR 2008
6'425'295	6'229'200	6'310'945

Der Ertrag bei den natürlichen Personen ist um Fr. 23'000.- höher ausgefallen als budgetiert und gegenüber dem Vorjahr um Fr. 134'000.- angestiegen. Die ausserordentliche Rückstellung von 2% der zu hohen Einkommenssteuern 2009 aufgrund der Steuergesetzrevision beträgt Fr. 90'000.-. Weiter auf einem hohen Niveau sind die Gewinnsteuern der juristischen Personen (Unternehmen), diese resultieren aus den Gewinnen von zwei Unternehmungen. Die Rückstellung für Steuerteilungen konnte um Fr. 99'000.- gesenkt werden. Die Steuerteilungen von natürlichen und juristischen Personen zu Lasten der Gemeinde sind um Fr. 139'000.- höher ausgefallen als budgetiert.

Die Liegenschaftssteuern haben erneut zugenommen, durch die rege Bautätigkeit haben sich die amtlichen Werte der pflichtigen Liegenschaften um rund 16 Mio. Franken auf insgesamt 592 Mio. Franken erhöht.

Aus Grundstückgewinnsteuern und Sonderveranlagungen resultierte ein Mehrertrag von Fr. 93'000.-.



**Vermögenserträge**

		LR 2009	VA 2009	LR 2008
Veränderung gegenüber Vorjahr:	41'546.95	881'217	428'200	839'670
Veränderung gegenüber Budget:	453'016.90			

Durch die zeitliche Verschiebung von Investitionen konnten die Anlagen weiterhin auf einem hohen Niveau gehalten werden, es resultiert ein Zinsertrag von Fr. 124'000.-, der Rückgang gegenüber dem Vorjahr beträgt aber Fr. 168'000.-.

Aus dem Verkauf der Alp Tschingelfeld und weiteren Landverkäufen an die Wasserbauprojekte resultierte ein Buchgewinn von Fr. 54'000.-.

In den Bereichen Zivilschutz, Abwasser und KW Giessbach ergaben sich Einnahmenüberschüsse aus der Investitionsrechnung, diese betragen Fr. 333'000.-.

**Entgelte**

		LR 2009	VA 2009	LR 2008
Veränderung gegenüber Vorjahr:	260'612.03	7'044'438	6'821'000	6'783'826
Veränderung gegenüber Budget:	223'438.21			

Die Ersatzabgaben der Feuerwehr haben durch die beschlossene Erhöhung gegenüber dem Vorjahr um Fr. 108'000.- zugenommen. Das Budget wurde um Fr. 24'000.- übertroffen, dies weil wir in Brienz eine Zunahme der feuerwehrpflichtigen Personen verzeichnen konnten.

Der grösste Anstieg gegenüber dem Vorjahr ist mit Fr. 222'000.- bei den Gebühren Wasser, Abwasser (im 2008 wurde die Grundgebühr nur für 9 Monate fakturiert) zu verzeichnen.

Der Erlös aus Stromproduktion unserer Kraftwerke ist gegenüber dem Vorjahr um Fr. 74'000.- zurückgegangen, gegenüber dem Budget um Fr. 8'000.-.

Durch ganzjährige Bewirtschaftung und die vermehrten Kontrollen der Parkplätze haben die einbezahlten Bussen um Fr. 14'000.- zugenommen.

**Anteile und Beiträge ohne Zweckbindung**

		LR 2009	VA 2009	LR 2008
Veränderung gegenüber Vorjahr:	91'706.30	786'927	637'000	695'221
Veränderung gegenüber Budget:	149'927.35			

Bei den Erbschafts- und Schenkungssteuern sind ausserordentlich Fr. 93'000.- aus Vorjahren eingegangen.

Aus dem Finanzausgleich erhielten wir Fr. 3'000.- mehr als im Vorjahr, gegenüber der Prognose sogar Fr. 56'000.- mehr.

**Rückerstattung von Gemeinwesen**

		LR 2009	VA 2009	LR 2008
Veränderung gegenüber Vorjahr:	-91'772.63	1'453'383	1'601'950	1'545'155
Veränderung gegenüber Budget:	-148'567.33			

Aufgrund dem tieferen lastenausgleichsberechtigten Defizit im Bereich Spitex hat die Rückerstattung gegenüber dem Vorjahr um Fr. 72'000.- und gegenüber dem Budget um Fr. 207'000.- abgenommen.

Ebenfalls rückläufig sind die Beiträge der angeschlossenen Gemeinden bei der Schule (Schülerzahlen abnehmend) Fr. 20'000.-, der ARA Fr. 19'000.- und der Entsorgungsstation Bächlischwendi Fr. 36'000.-.



## Einwohnergemeinde Brienz

### Beiträge

		LR 2009	VA 2009	LR 2008
Veränderung gegenüber Vorjahr:	-35'029.30	556'723	582'300	591'753
Veränderung gegenüber Budget:	-25'576.70			

Die Beiträge des Kantons sind ziemlich konstant geblieben und entsprachen mit Ausnahme des Beitrages an den Stützpunkt N8 dem Budget. Leicht erhöht wurde der Beitrag an die öffentliche Beleuchtung.

Da keine Gesuche für Stipendien eingegangen sind und durch die Auflösung des Kulturfond im Vorjahr beträgt der Rückgang Fr. 28'000.-.

### Entnahmen aus Spezialfinanzierungen

		LR 2009	VA 2009	LR 2008
Veränderung gegenüber Vorjahr:	82'831.70	1'438'285	2'238'800	1'355'453
Veränderung gegenüber Budget:	-800'515.08			

Gegenüber dem Budget reduzierten sich vor allem die Entnahmen im Zivilschutz (Einnahmenüberschuss), Kraftwerk Giessbach (Druckleitung) und Liegenschaften des Finanzvermögens (Verzicht Sanierung Lehrerwohnhaus).

Deutlich mehr entnommen wurde im Bereich Energie, dies wegen dem Wechsel bei der Verrechnung. Im 2009 sind im Energieeinkauf insgesamt 14 Monate enthalten, dies führt zu einer Mehrbelastung resp. -entnahme von Fr. 330'000.-.

### Interne Verrechnungen Ertrag

		LR 2009	VA 2009	LR 2008
Veränderung gegenüber Vorjahr:	152'969.62	2'208'007	2'912'300	2'055'037
Veränderung gegenüber Budget:	-704'293.23			

Siehe Bemerkung unter "interne Verrechnungen Aufwand".



**7 Laufende Rechnung**

Vergleich zum Voranschlag nach Funktionen

**0 Allgemeine Verwaltung**

Rechnung 2009		Voranschlag 2009		Rechnung 2008	
Aufwand	Ertrag	Aufwand	Ertrag	Aufwand	Ertrag
1'875'493.77	597'626.40	1'756'100.00	512'500.00	1'520'292.77	566'687.40

Veränderung gegenüber Vorjahr:	34.00%	324'262.00	<b>Nettoaufwand</b>	<b>1'277'867.37</b>	<b>1'243'600.00</b>	<b>953'605.37</b>
Veränderung gegenüber Budget:	2.76%	34'267.37				

Der Nettoaufwand ist gegenüber dem Vorjahr um 34.00 % und gegenüber dem Budget um 2.76 % höher ausgefallen.

Die Entschädigungen an den Gemeinderat sind trotz Erhöhung der Ansätze nicht angestiegen, die Ausführung der Geschäfte wurde vermehrt der Verwaltung delegiert. Die Aktion Dankeschön schlägt sich mit Fr. 75'000.- im Gemeinderatskredit nieder. Die Honorare für die Beurteilung des Personal- und Besoldungswesens betrug über Fr. 100'000.-.

Gegenüber dem Vorjahr haben die Dienstleistungen infolge des neuen Webauftrittes zugenommen. Die neue Homepage konnte im August aufgeschaltet werden.

Die Lohnsumme des Verwaltungspersonals ist um Fr. 70'000.- angestiegen, dies vor allem wegen der temporären Einsätze und der Anstellung eines Informatikers. Der ab 2009 obligatorische Beitrag an die Familienausgleichskasse erhöht die Sozialversicherungsbeiträge um Fr. 20'000.-.

Insgesamt wurden mehr Dienstleistungen für Dritte und intern verrechnet, dies führte zu einem Mehrertrag von Fr. 31'000.-.

Der Nettoaufwand für die Verwaltungsliegenschaften stieg um Fr. 39'000.- (Unterhalt Dindlen) und lag Fr. 12'000.- über den Erwartungen.

**1 Öffentliche Sicherheit**

Rechnung 2009		Voranschlag 2009		Rechnung 2008	
Aufwand	Ertrag	Aufwand	Ertrag	Aufwand	Ertrag
971'678.40	981'929.25	925'300.00	922'100.00	799'949.20	800'231.60

Veränderung gegenüber Vorjahr:	-10'533.25	<b>Nettoertrag</b>	<b>10'250.85</b>	<b>3'200.00</b>	<b>-282.40</b>
Veränderung gegenüber Budget:	-13'450.85				

Der Nettoaufwand ist gegenüber dem Vorjahr und gegenüber dem Budget zurückgegangen.

Die Rückerstattungen aus Vormundschaften sind gegenüber dem Vorjahr um Fr. 12'000.- angestiegen. Eine leichte Zunahme von Fr. 4'000.- verzeichnen wir bei den Baubewilligungsgebühren.

Die Spezialfinanzierung Feuerwehr schliesst um Fr. 84'000.- besser ab als budgetiert. Netto wurden Fr. 89'000.- aus den Spezialfinanzierungen entnommen. Wir hatten weniger Entschädigungen auszurichten, tiefere Anschaffungen und kleinere Reparaturen als angenommen wurde.

Da die Gemeinde über genügend Schutzräume verfügt musste nicht die ganze Anlage der BSA Glyssibach ersetzt werden. Bei der Spezialfinanzierung Zivilschutz resultierte deshalb aus der Investitionsrechnung ein Einnahmenüberschuss von Fr. 112'000.-, davon konnte Fr. 65'000.- in die Verpflichtung eingelegt werden. Der aktuelle Bestand der Verpflichtung Schutzraumerersatzbeiträge beträgt per Ende Jahr Fr. 521'475.10.

Die Spezialfinanzierungen belasten das Ergebnis der Laufenden Rechnung nicht, da sie über die Verpflichtung (= Eigenkapital) oder Vorschuss (Bilanzfehlbetrag) ausgeglichen werden.

Die Organisation und Einrichtung der Räumlichkeiten für das Regionale Führungsorgan verursachte einen einmaligen Mehraufwand von Fr. Fr. 21'000.-.



**2 Bildung**

Rechnung 2009		Voranschlag 2009		Rechnung 2008	
Aufwand	Ertrag	Aufwand	Ertrag	Aufwand	Ertrag
2'202'342.50	287'987.25	2'108'560.00	301'500.00	2'003'291.28	304'094.95

Veränderung gegenüber Vorjahr:	12.66%	215'158.92	<b>Nettoaufwand</b>	<b>1'914'355.25</b>	<b>1'807'060.00</b>	<b>1'699'196.33</b>
Veränderung gegenüber Budget:	5.94%	107'295.25				

Der Nettoaufwand ist gegenüber dem Vorjahr um 12.66 % und gegenüber dem Budget um 5.94 % angestiegen.

Für Anschaffungen und Einrichtungen beim Kindergarten Kienholz wurden Fr. 47'000.- mehr ausgegeben. Der Beitrag an den Kanton nahm ebenfalls um Fr. 18'000.- zu. Gegenüber dem Vorjahr haben die Positionen Schulmaterial und Anschaffungen um Fr. 49'000.- zugenommen. Da die Schülerzahlen auch in den angeschlossenen Gemeinden zurückgehen, konnten rund Fr. 20'000.- weniger Schulgelder verrechnet werden. Die Entschädigungen an die Schulkommission ist um Fr. 10'000.- angestiegen. Für die Miete von Schulräumen musste Fr. 27'000.- mehr aufgewendet werden. Auch der Unterhalt an den Liegenschaften hat um Fr. 54'000.- zugenommen.

**3 Kultur und Freizeit**

Rechnung 2009		Voranschlag 2009		Rechnung 2008	
Aufwand	Ertrag	Aufwand	Ertrag	Aufwand	Ertrag
300'345.85	90'303.85	285'400.00	100'000.00	312'114.55	107'918.95

Veränderung gegenüber Vorjahr:	2.86%	5'846.40	<b>Nettoaufwand</b>	<b>210'042.00</b>	<b>185'400.00</b>	<b>204'195.60</b>
Veränderung gegenüber Budget:	13.29%	24'642.00				

Der Nettoaufwand ist gegenüber dem Vorjahr um 2.86 % und gegenüber dem Budget um 13.29 % angestiegen.

Im Bereich Kulturförderung wurden netto Fr. 16'000.- mehr aufgewendet. Die Nettoaufwände beim Quai, den Wanderwegen und dem Strandbad waren leicht tiefer als im Vorjahr. Bei der Spezialfinanzierung Bootsplätze konnte eine Einlage gemacht werden. Der aktuelle Bestand der Verpflichtung SF beträgt per Ende Jahr Fr. 13'606.25.

**4 Gesundheit**

Rechnung 2009		Voranschlag 2009		Rechnung 2008	
Aufwand	Ertrag	Aufwand	Ertrag	Aufwand	Ertrag
296'705.35	231.50	513'450.00	0.00	370'709.70	220.95

Veränderung gegenüber Vorjahr:	-19.98%	-74'014.90	<b>Nettoaufwand</b>	<b>296'473.85</b>	<b>513'450.00</b>	<b>370'488.75</b>
Veränderung gegenüber Budget:	-42.26%	-216'976.15				

Der Nettoaufwand ist gegenüber dem Vorjahr um 19.98 % und gegenüber dem Budget um 42.26 % zurückgegangen.

Der lastenausgleichsberechtigte Aufwandüberschuss der Spitex ging auf Fr. 276'000.- zurück und war um Fr. 207'000.- tiefer als budgetiert. Das darüber hinausgehende Defizit wurde durch den Verein getragen. Die Rückerstattung des Lastenausgleichs wird in der Dienststelle 587 verbucht.



**5 Soziale Wohlfahrt**

Rechnung 2009		Voranschlag 2009		Rechnung 2008	
Aufwand	Ertrag	Aufwand	Ertrag	Aufwand	Ertrag
2'667'564.82	991'725.57	2'649'850.00	1'105'550.00	2'960'447.25	1'017'630.40

Veränderung gegenüber Vorjahr:	-13.74%	-266'977.60	<b>Nettoaufwand</b>	<b>1'675'839.25</b>	<b>1'544'300.00</b>	<b>1'942'816.85</b>
Veränderung gegenüber Budget:	8.52%	131'539.25				

Der Nettoaufwand ist gegenüber dem Vorjahr um 13.74 % zurückgegangen und gegenüber dem Budget um 8.52 % angestiegen.

Der Nettoaufwand in der AHV-Zweigstelle ist zurückgegangen, die Arbeiten konnten effizienter ausgeführt werden. Die Zusammenarbeit mit den angeschlossenen Gemeinden und die Dienstleistung an die Bürger wird von allen als sehr gut bezeichnet.

Gegenüber dem Vorjahr mussten wir dem Kanton an die Lastenausgleiche AHV, IV keinen Beitrag mehr leisten, die Reduktion beträgt Fr. 503'000.-. Dafür steigt der Beitrag an die EL (Ergänzungsleistungen) um Fr. 121'000.- und an die Sozialhilfe um Fr. 51'000.-. Netto verbleibt im 2009 eine Entlastung von Fr. 330'000.-.

Die Differenz bei der Rückerstattung des Kantons resultiert aus dem tieferen Defizit der Spitex, welches dem Lastenausgleich verrechnet wird.

Die der Anteil an die Aufwendungen des Sozialdienstes Amt Interlaken, welche über dem lastenausgleichsberechtigten Betrag liegen, beträgt Fr. 53'000.-.

**6 Verkehrswesen**

Rechnung 2009		Voranschlag 2009		Rechnung 2008	
Aufwand	Ertrag	Aufwand	Ertrag	Aufwand	Ertrag
2'109'876.81	798'731.91	1'789'070.00	752'700.00	1'826'876.85	779'557.20

Veränderung gegenüber Vorjahr:	25.19%	263'825.25	<b>Nettoaufwand</b>	<b>1'311'144.90</b>	<b>1'036'370.00</b>	<b>1'047'319.65</b>
Veränderung gegenüber Budget:	26.51%	274'774.90				

Der Nettoaufwand ist gegenüber dem Vorjahr um 25.19 % und gegenüber dem Budget um 26.51 % angestiegen.

Für die Schneeräumung und den Unterhalt an den Gemeindestrassen musste Fr. 205'000.- mehr aufgewendet werden. Der Nettoaufwand für Gemeindestrassen war um Fr. 262'000.- höher als budgetiert, die Zunahme gegenüber dem Vorjahr beträgt Fr. 257'000.-.

Die Spezialfinanzierung Parkplätze schloss mit einem geringen Ertragsüberschuss von Fr. 9'000.- ab. Das Budget für Anschaffungen und den Unterhalt von Parkuhren wurde um Fr. 40'000.- überschritten. Der aktuelle Bestand der Verpflichtung SF beträgt per Ende Jahr Fr. 834'750.54.

An der öffentlichen Beleuchtung waren mehr Unterhaltsarbeiten nötig, der Nettoaufwand ist um Fr. 8'000.- höher als im Vorjahr. Der Kantonsbeitrag wurde um Fr. 4'000.- erhöht.

Der Beitrag an den Lastenausgleich öffentlicher Verkehr ist gegenüber dem Vorjahr um Fr. 9'000.- auf Fr. 220'000.- angestiegen.



7 Umwelt und Raumordnung

Rechnung 2009		Voranschlag 2009		Rechnung 2008	
Aufwand	Ertrag	Aufwand	Ertrag	Aufwand	Ertrag
2'614'351.41	2'383'179.81	2'475'850.00	2'284'100.00	2'254'787.60	2'028'304.15

Veränderung gegenüber Vorjahr:	2.07%	4'688.15	<b>Nettoaufwand</b>	<b>231'171.60</b>	<b>191'750.00</b>	<b>226'483.45</b>
Veränderung gegenüber Budget:	20.56%	39'421.60				

Der Nettoaufwand ist gegenüber dem Vorjahr um 2.07 % und gegenüber dem Budget um 20.56 % angestiegen.

Der Beitrag an die Begräbnisgemeinde wurde um Fr. 14'000.- reduziert. An die Verbauung der Briener Wildbäche ist Fr. 10'000.- mehr auszurichten. Der Aufwand für die öffentlichen Toiletten ist um Fr. 13'000.- höher ausgefallen als im Vorjahr. Weniger ausgegeben wurde im Bereich Raumplanung, minus Fr. 4'000.-.

Die Spezialfinanzierungen Wasser, Abwasser und Abfallentsorgung werden in der Laufenden Rechnung über die Verpflichtung (= Eigenkapital) oder den Vorschuss (=Bilanzfehlbetrag) ausgeglichen und sind somit beim Ergebnis der Laufenden Rechnung nicht wirksam.

Im Bereich **Wasserversorgung** musste die Leitung beim Schiffschopf wegen Rohrbruch ersetzt werden. Planmässig wurden die Erschliessungen Balm, Lilachen und die Sanierung der Fahrniquelle ausgeführt. Die Arbeiten am Projekt Reservoir Gampeli wurden auf 2010 verschoben. Nach der Abschreibung Werterhalt verbleibt ein Anlagevermögen von Fr. 784'417.85. Die Einlage Werterhalt beträgt Fr. 192'000.-, was 85 % des berechneten Werterhalts ausmacht. Für den Werterhalt, welcher der Laufenden Rechnung belastet wird, haben wir Fr. 33'135.- entnommen. Es wurde mehr Unterhalt ausgeführt als im Vorjahr. Der Verbrauch pro Person und Tag beträgt 474 Liter, der gesamte Wasserverbrauch ging leicht zurück auf 589'457 m<sup>3</sup>, im Vorjahr lag der Verbrauch bei 661'854 m<sup>3</sup>.

Bei einem Aufwand inkl. Einlage Werterhalt von Fr. 717'672.- und dem Ertrag von Fr. 613'423.- resultiert ein Defizit von Fr. 104'248.- Es wird ein **Kostendeckungsgrad von 85.47 %** erreicht. Im Voranschlag 2009 wurde mit einem Kostendeckungsgrad von 92 % gerechnet. Mit dem aktuellen Stand der Verpflichtung Rechnungsausgleich von Fr. 180'041.36.- können die erwarteten Defizite bei gleich bleibenden Gebühren nicht mehr ausgeglichen werden. Die Erhöhung der Tarife wurde per 2010 beschlossen.

Im Bereich **Abwasserentsorgung** wurde für den Werterhalt das gesetzliche Minimum von 60% eingelegt. Wegen dem Neubau der Bank BBO musste die Leitung verlegt werden. Ansonsten wurden nur kleinere Erschliessungen und Sanierungen ausgeführt. Die hohen Einkaufsgebühren führten in der Investitionsrechnung zu einem Einnahmenüberschuss von Fr. 215'372.85. Bei der Erschliessung Planalp gibt es noch Differenzen bei der Beitragsbemessung, dies soll mit den Einsprechern noch bereinigt werden. Für ein mögliches Prozessrisiko wurde eine entsprechende Wertberichtigung getätigt. Für den Werterhalt, welcher der Laufenden Rechnung belastet wird, haben wir Fr. 45'705.80 entnommen. Insgesamt wurden 450'797 m<sup>3</sup> verschmutztes Abwasser gereinigt. Bei einem Aufwand, inkl. Einlage Werterhalt von Fr. 1'250'499.- und dem Ertrag von Fr. 1'057'883.-, resultiert ein Defizit von Fr. 192'615.- Es wird ein **Kostendeckungsgrad von 84.60 %** erreicht. Im Voranschlag 2009 wurde mit einem Kostendeckungsgrad von 93 % gerechnet. Mit dem aktuellen Stand der Verpflichtung Rechnungsausgleich von Fr. 197'078.- können die erwarteten Defizite bei gleich bleibenden Gebühren nicht mehr ausgeglichen werden. Die Erhöhung der Tarife wurde per 2010 beschlossen.

Im Bereich **Abfallentsorgung** wurde ein positives Ergebnis erreicht. Bei einem Aufwand von Fr. 401'622.- und dem Ertrag von Fr. 404'711.- resultiert ein Überschuss von Fr. 3'089.-. Es wird ein **Kostendeckungsgrad von 100.77 %** erreicht. Im Voranschlag 2009 wurde mit einem Kostendeckungsgrad von 99 % gerechnet. Mit dem aktuellen Stand der Verpflichtung Abfallentsorgung von Fr. 122'340.- ist eine Änderung der Tarife nicht nötig. Es wird empfohlen die Grundgebühren im Voranschlag 2011 zu überprüfen und moderat zu senken. Die Abfuhrkosten für den Hauskehricht waren wegen der Übergangslösung mit dem bisherigen Transporteur teurer als im Vorjahr, bewegte sich aber im Rahmen des Budgets. Es resultierten tiefere Erträge bei den Grundgebühren und den Containerplomben (Rückerstattung wegen Systemwechsel). Da die Grundgebühren in den Vorjahren an die Stromzähler gekoppelt waren, sind nicht alle Wohnungen korrekt gemeldet und somit nicht mit der Grundgebühr belastet. Es wird empfohlen die Bevölkerung, resp. die Liegenschaftsbesitzer/innen, mit einem Begleitschreiben bei der nächsten Fakturierung aufzufordern, die Wohnungen ohne eigenen Stromzähler bis Ende Jahr an die Bauverwaltung zu melden.



**8 Volkswirtschaft**

Rechnung 2009		Voranschlag 2009		Rechnung 2008	
Aufwand	Ertrag	Aufwand	Ertrag	Aufwand	Ertrag
6'036'943.51	6'474'307.41	6'349'850.00	6'780'900.00	5'978'197.25	6'308'275.90

Veränderung gegenüber Vorjahr: 32.50% 107'285.25 **Nettoertrag 437'363.90** **431'050.00** **330'078.65**  
 Veränderung gegenüber Budget: 1.46% 6'313.90

Der Nettoertrag ist gegenüber dem Vorjahr um 32.50 % und gegenüber dem Budget um 1.46 % angestiegen.

Auch hier sind die Spezialfinanzierungen Forstwirtschaft und Energie für das Ergebnis der Laufenden Rechnung nicht wirksam.

Im **Forst** resultierte ein Defizit von Fr. 113'105.75, die Besserstellung gegenüber dem Budget beträgt Fr. 31'000.-. Es konnten mehr Aufträge für Dritte ausgeführt werden, plus Fr. 82'000.-. Die Arbeiten in den subventionierten Projekten gingen um Fr. 80'000.- zurück. Die Bewirtschaftung und die Pflege unserer Schutzwälder können noch durch unseren eigenen Betrieb getragen werden. Der Bestand der Spezialfinanzierung beträgt per Ende Jahr Fr. 2'634'122.57.-.

In der **Elektrizitätsversorgung** wurde ebenfalls ein positiver Abschluss erreicht. Dies unter Berücksichtigung, dass im Energieeinkauf 14 Monate belastet wurden und für ein aussagekräftiges Ergebnis abgegrenzt werden müssen. Die eigene Produktion ist aufgrund mittelmässigen bis unterdurchschnittlichen hydrologischen Verhältnissen zurückgegangen. Der Energieverkauf ist auf über 20 Mio. kWh angestiegen, davon mussten 15 Mio. kWh eingekauft werden. Die Eigenproduktion unserer Kraftwerke deckt rund einen Viertel des Verbrauches von Brienz. Auf den Bau der neuen Druckleitung musste wegen hängigem Verfahren weiterhin verzichtet werden. Die Stiftung "Giessbach dem Schweizervolk" hat im September 2009 ihre Klage gegen die Baubewilligung zurückgezogen. Der Ersatz der Druckleitung soll im Winter 2010/2011 ausgeführt werden. Bei einem Aufwand von Fr. 4'948'390.- und dem Ertrag von Fr. 5'184'823.- resultiert ein Gewinn vor Abschreibungen von Fr. 536'433.-, unter Berücksichtigung der Abgrenzung des Energieeinkaufs Fr. 866'712.-. Nach Abzug der Gewinnabschöpfung von Fr. 528'000.- und der Einlage für den Werterhalt von Fr. 300'000.- verbleibt ein Defizit von Fr. 291'567.- (mit Abgrenzung ein Überschuss von Fr. 38'712.-). Es wird ein **Kostendeckungsgrad von 94.68 % (mit Abgrenzung 100.75 %)** erreicht. Im Voranschlag 2009 wurde mit einem Kostendeckungsgrad von 99 % gerechnet. Das Eigenkapital der Elektrizitätsversorgung beträgt per Ende Jahr Fr. 1'369'073.-, mit diesem Bestand können die Investitionen für den Werterhalt der Anlagen und der Neubau der Druckleitung des Kraftwerks Giessbach finanziert werden.

**9 Finanzen und Steuern**

Rechnung 2009		Voranschlag 2009		Rechnung 2008	
Aufwand	Ertrag	Aufwand	Ertrag	Aufwand	Ertrag
1'699'800.51	8'188'251.97	2'618'000.00	8'691'400.00	2'019'411.10	8'264'139.15

Veränderung gegenüber Vorjahr: 3.90% 243'723.41 **Nettoertrag 6'488'451.46** **6'073'400.00** **6'244'728.05**  
 Veränderung gegenüber Budget: 6.83% 415'051.46

Aus Sonderveranlagungen, Grundstücksgewinn- und Erbschaftssteuern resultieren Mehreinnahmen von rund Fr. 200'000.-. Infolge der Steuergesetzrevision mussten 2 %, Fr. 90'000.- der Einkommenssteuern für das Jahr 2010 zurückgestellt werden. Die Abschreibungen für uneinbringliche Steuern waren um Fr. 64'000.- tiefer als angenommen. Aus dem Verkauf von Landparzellen und Liegenschaften resultierte ein Buchgewinn von rund Fr. 55'000.-. Da weniger Investitionen ausgeführt wurden als im Voranschlag 2009 vorgesehen waren sind die steuerfinanzierten Abschreibungen um Fr. 193'000.- tiefer ausgefallen. Da erst Ende Jahr Darlehen aufgenommen wurden, ist der Nettoertrag aus Zinsen gegenüber dem Budget um Fr. 54'000.- höher ausgefallen, gegenüber dem Vorjahr aber um Fr. 156'000.- zurückgegangen. Die Wertberichtigungen für gefährdete Steuern wurden um Fr. 53'000.- erhöht. Aus dem Finanzausgleich erhielten wir Fr. 56'000.- mehr als budgetiert.

Dank der ausserordentlichen Einnahmen können zusätzlich übrige Abschreibungen in der Höhe von Fr. 220'000 zu Lasten des Steuerhaushalts verbucht werden.



## 8 Investitionsrechnung

	Differenz zu VA	Rechnung 2009	Voranschlag 2009	Rechnung 2008
<b>Steuerhaushalt</b>				
Bruttoinvestitionen	-2'482'183	5'042'817.00	7'525'000.00	1'285'398.00
Investitionseinnahmen	-1'661'969	1'813'031.50	3'475'000.00	526'516.20
Nettoinvestitionen	-820'215	3'229'785.50	4'050'000.00	758'881.80
<b>Spezialfinanzierungen</b>				
Bruttoinvestitionen gebührenfinanzierte Anlagen	-1'672'147	5'121'852.75	6'794'000.00	2'345'724.35
Investitionseinnahmen	450'707	2'935'706.68	2'485'000.00	1'684'216.00
Nettoinvestitionen	-2'122'854	2'186'146.07	4'309'000.00	661'508.35
<b>Gesamtgemeinde</b>				
Total Bruttoinvestitionen	-4'154'330	10'164'669.75	14'319'000.00	3'631'122.35
Investitionseinnahmen	-1'211'262	4'748'738.18	5'960'000.00	2'210'732.20
Total Nettoinvestitionen	-2'943'068	5'415'931.57	8'359'000.00	1'420'390.15

### Nicht ausgeführte Investitionen

#### Steuerfinanziert

Gemeindehaus Dindlen Objektschutzmassnahmen  
Uferweg Strandweg - Näseli  
Erschliessungen: Bellevue - Sporthotel / Heger / Alpgasse  
Sauberwasser Giessbach

#### Gebührenfinanziert

Wasser: Heger / Reservoir Gampeli  
Abwasser: Sanierung ARA / Heger / Kanalisation Harstettli Axalp  
Energie: Druckleitung Giessbach / Trafostation Labrador / Heger / Stromproduktion Gampeli

Liegenschaften des Finanzvermögens: Sanierung Innenbereich Lehrerwohnhaus

#### Nicht angemeldet waren:

Historischer Verkehrsweg Planalp / Ausweichstellen Planalp / Erschliessung Glyssibach / Erschliessung Lilachenweg / Ersatz Mehrzweckfahrzeug / Werkleitungen Schiffschopf, Rohrbruch / Leitungsumlegung BBO Bank / Verstärkung Trafostation Tor

Gegenüber dem Voranschlag resultiert eine Minderinvestition von Fr. 4'154'330.-. Die Nettoinvestitionen sind um Fr. 2'943'068.- tiefer ausgefallen.

Die Zunahme von nicht angemeldeten Investitionen verstärken die Aussage, dass der Geschäftsgang der Gemeinde zu hoch ist. Es besteht die Gefahr, dass Projekte nicht optimal ausgeführt werden und sich dies in den Kosten niederschlägt.



## **9 Bestandesrechnung**

---

### **Aktiven**

#### ***Finanzvermögen***

Das Finanzvermögen ist um 1'389'100.- zurückgegangen.

Die flüssigen Mittel haben um Fr. 447'700.- abgenommen. Drei Sparkonten bei der BEKB wurden aufgehoben.

Die Guthaben haben um Fr. 1'266'200.- zugenommen. Die Beiträge an die Doppelturnhalle können erst nach rechtskräftigem Beschluss abgerechnet werden, wurden jedoch Soll gestellt.

Die Anlagen haben um Fr. 2'195'900.- abgenommen, resp. sind diese zu den flüssigen Mitteln verschoben worden. Der Finanzierungsfehlbetrag aufgrund der hohen Investitionen wurde hier wirksam.

Die Transitorischen Aktiven haben um Fr. 11'700.- abgenommen.

#### ***Verwaltungsvermögen***

Das Verwaltungsvermögen hat wegen der sehr hohen Nettoinvestitionen um Fr. 3'958'600.- zugenommen. Die grösste Zunahme ist bei den Hochbauten Doppelturnhalle und Feuerwehrmagazin zu verzeichnen.

#### ***Vorschüsse für Spezialfinanzierungen***

keine

### **Passiven**

#### ***Fremdkapital***

Das Fremdkapital ist um Fr. 3'051'400.- angestiegen.

Die laufenden Verpflichtungen haben um Fr. 1'090'600.- zugenommen.

Die mittel- und langfristigen Schulden haben um Fr. 4'563'500.- zugenommen. Wir haben im Dezember 2009 Fr. 4'000'000.- Darlehen aufgenommen (2.5 Mio. 2 Jahre 0.92 % und 1.5 Mio. 5 Jahre zu 1.82 %). Im weiteren haben wir die erste Tranche des IH-Darlehen für die Doppelturnhalle von Fr. 604'000.- erhalten.

Die Verpflichtung für Sonderrechnungen hat um Fr. 623'400.- abgenommen. Für den Bau der Doppelturnhalle und des Quai wurden entsprechende Entnahmen getätigt. Aus der Personalvorsorge wurde an die Hinterbliebenen von 2 Mitarbeitern ein Todesfallkapital ausbezahlt.

Die Rückstellungen sind um Fr. 277'800.- angestiegen. Diese wurden getätigt für Steuerteilungen juristischer Personen, Einkommenssteuern von natürlichen Personen und für ein mögliches Prozessrisiko der Abwasserleitung Planalp.

Die Wertberichtigungen für gefährdete Guthaben wurden um Fr. 64'000.- erhöht.

#### ***Transitorische Passiven***

Die Transitorischen Passiven haben um Fr. 75'900.- abgenommen.

#### ***Verpflichtungen für Spezialfinanzierungen***

Per Rechnungsabschluss sind die Verpflichtungen für Spezialfinanzierungen um Fr. 501'200.- zurückgegangen. Dies vor allem wegen der Entnahmen für den Rechnungsausgleich in den Bereichen Wasserversorgung, der Abwasserentsorgung, der Energie und dem Defizit des Forstbetriebes.

#### ***Eigenkapital***

Das Eigenkapital ist um Fr. 19'171.99 auf Fr. 3'300'257.20 angestiegen und beträgt 11 Steuerzehntel.

---



## 10 Nachkredite

Die Nachkredite betragen total SFr. 1'279'090.60

Sie sind in einer separaten Nachkredittabelle aufgeführt und mit entsprechenden Begründungen versehen.

Davon sind

gebunden	781'819.35
innerhalb der Gemeinderatskompetenz	497'271.25
innerhalb der Gemeindeversammlungskompetenz	-

Die Nachkredite werden der Gemeindeversammlung zur Kenntnis und falls in ihrer Kompetenz, zur Genehmigung unterbreitet.

## 11 Finanzkennzahlen

### Selbstfinanzierungsgrad

(Selbstfinanzierung in Prozenten der Nettoinvestitionen)

2005	2006	2007	2008	2009	Mittelwert
157.79%	146.22%	89.36%	81.85%	<b>18.01%</b>	68.48%

Der Selbstfinanzierungsgrad gibt Antwort auf die Frage, inwieweit die Investitionen aus selbst erarbeiteten Mitteln bezahlt werden können. Vor allem ein Vergleich über mehrere Jahre zeigt, ob die Investitionen finanziell verkraftet werden. Ein Selbstfinanzierungsgrad von unter 100 % führt zu einer Neuverschuldung, einer von über 100 % zu einer Entschuldung. Ein Wert zwischen 60 und 80 % wird kurzfristig als genügend bezeichnet.

Der Mittelwert der letzten 5 Jahre für unsere Gemeinde beträgt **68.48%** und liegt damit deutlich unter dem Mittelwert aller Gemeinden von **180.00%** (gemäss Finanzbulletin der Kantonalen Planungsgruppe Bern).

Die Investitionen 2009 liegen weit über unseren Verhältnissen und führten zu einer Neuverschuldung und dem Abbau unserer Finanzmittel.

Der aktuelle Wert von **18.01%** liegt somit klar im ungenügenden Bereich.

### Selbstfinanzierungsanteil

(Selbstfinanzierung in Prozenten des Finanzertrages)

2005	2006	2007	2008	2009	Mittelwert
13.58%	9.28%	13.55%	6.93%	<b>5.69%</b>	9.77%

Der Selbstfinanzierungsanteil gibt Auskunft über die finanzielle Leistungsfähigkeit einer Gemeinde, wie viel vom bereinigten Ertrag für Nettoinvestitionen verwendet werden kann. Je höher der Wert, um so grösser ist der Spielraum für die Finanzierung von Investitionen oder für den Schuldenabbau. Ein Wert zwischen 10 und 14 % wird als genügend bezeichnet.

Der prozentuale Anteil der Selbstfinanzierung am Finanzertrag beträgt im Fünfjahresmittel **9.77%**. Dieser liegt somit deutlich unter dem kantonalen Mittelwert von **14.70%**.

Bei diesem Anteil liegt die Gemeinde Brienz klar im ungenügenden Bereich.

Hier machen sich die zunehmenden Abschreibungen infolge der hohen Investitionen bemerkbar. In den Spezialfinanzierungen sind die Entnahmen auf einem höheren Niveau als die Einlagen.



## Einwohnergemeinde Brienz

### Zinsbelastungsanteil

(Nettozinsen in Prozenten des Finanzertrages)

2005	2006	2007	2008	2009	Mittelwert
-2.01%	-1.28%	-1.09%	-1.46%	<b>-1.55%</b>	-1.47%

Der Zinsbelastungsanteil gibt Antwort auf die Frage, wie stark der Finanzertrag durch die Nettozinsen belastet ist. Ein hoher Zinsbelastungsanteil weist auf eine hohe Verschuldung hin. Im Vergleich über mehrere Jahre wird die Verschuldungstendenz und im Vergleich zu anderen Gemeinden die Verschuldungssituation erkannt.

Ein Wert zwischen 0 und 1 % gilt als tiefe Belastung.

Der Ertrag aus Bank- und Baurechtszinsen verbessern diese Kennzahl deutlich. Der Mittelwert beträgt **-1.47%** und ist dadurch besser als der kantonale Mittelwert von **-0.80%**

### Kapitaldienstanteil

(Kapitaldienst in Prozenten des Finanzertrages)

2005	2006	2007	2008	2009	Mittelwert
4.49%	4.85%	4.73%	4.31%	<b>6.35%</b>	4.96%

Der Kapitaldienstanteil gibt Antwort auf die Frage, wie stark der Finanzertrag durch den Kapitaldienst (als Folge der Investitionstätigkeit) belastet ist. Ein hoher Kapitaldienstanteil weist auf eine hohe Verschuldung und / oder einen hohen Abschreibungsbedarf hin. Ein Wert zwischen 4 und 10% gilt als mittlere Belastung.

Der Kapitaldienstanteil ist aufgrund der hohen Investitionen und den daraus folgenden Abschreibungen angestiegen. Wir weisen für das Jahr 2009 eine mittlere Belastung aus. Unser Mittelwert liegt mit **4.96%** noch unter dem kantonalen Mittelwert von **6.10%**

### Bruttoverschuldungsanteil

(Bruttoschuld in % des Finanzertrages)

2005	2006	2007	2008	2009	Mittelwert
15.01%	15.04%	21.10%	18.33%	<b>40.90%</b>	22.32%

Die Bruttoschulden (inkl. Sonderrechnungen) werden in Prozent des Finanzertrages dargestellt. Damit wird die Verschuldungssituation ersichtlich.

Die Verschuldung wird als kritisch eingestuft, wenn die Schwelle von 200 % überschritten wird.

Ein Wert unter 50 % gilt als sehr gut.

Die Bruttoschulden haben um 4 Mio. Franken zugenommen. Der Mittelwert beträgt **22.32%** und liegt wesentlich unter dem kantonalen Mittelwert von **48.20%**

### Investitionsanteil

(Bruttoinvestition in % konsolidierte Ausgaben)

2005	2006	2007	2008	2009	Mittelwert
11.52%	9.44%	21.22%	18.88%	<b>38.59%</b>	14.51%

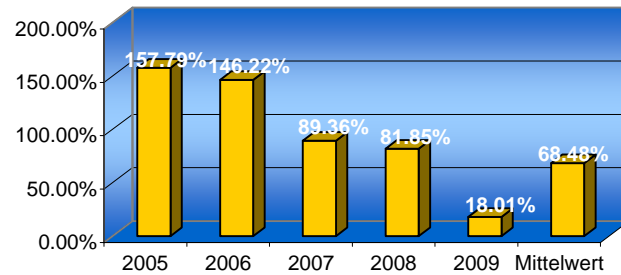
Der Investitionsanteil gibt Auskunft über die Investitionstätigkeit. Investitionsausgaben unter 10% zeugen von einer schwachen Investitionstätigkeit, solche von über 20 % von einer starken und bei über 30 % von einer sehr starken Investitionstätigkeit. Kennzahl nur für gemeindeinternen Vergleich sinnvoll, da die Infrastrukturkosten und Aufgaben verschiedener Gemeinden sehr grosse Differenzen ausweisen. Unser Mittelwert liegt mit **14.51%** über dem kantonalen Mittelwert von **11.70%**

Diese Kennzahl eignet sich nur für den internen Vergleich, da die Investitionen bis Fr. 100'000.- bei anderen Gemeinden teilweise in der Laufenden Rechnung verbucht werden.

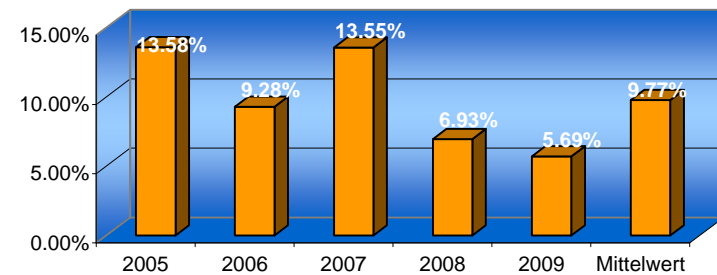


Grafische Darstellung der Finanzkennziffern im Mehrjahresvergleich

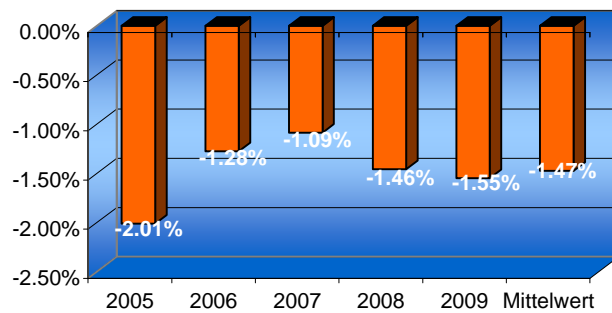
Selbstfinanzierungsgrad



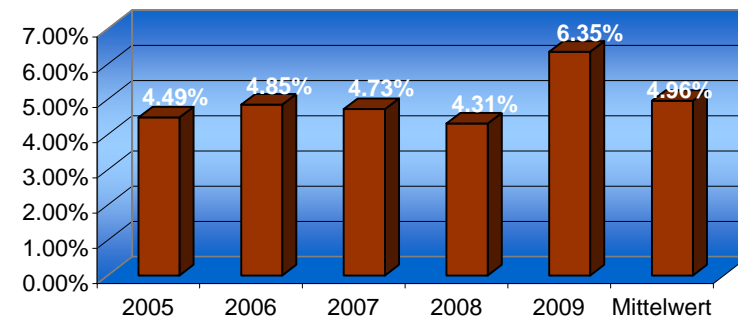
Selbstfinanzierungsanteil



Zinsbelastungsanteil

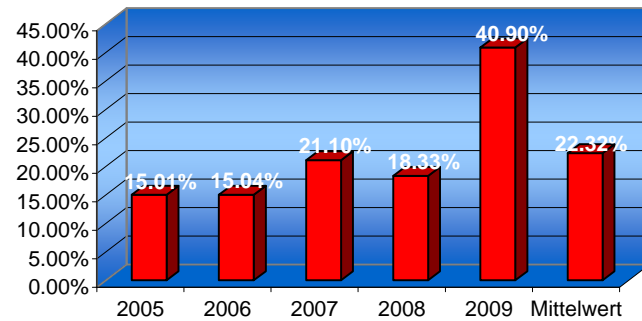


Kapitaldienstanteil

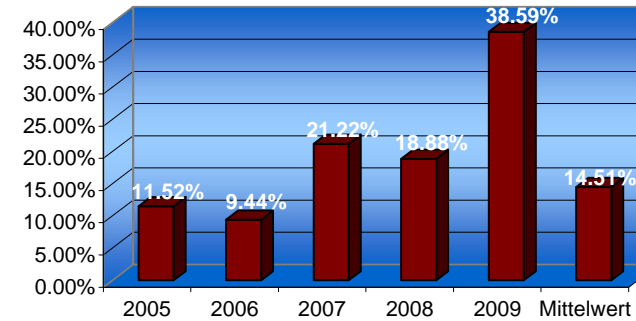




Bruttoverschuldungsanteil



Investitionsanteil



Wie prognostiziert, sind aufgrund der sehr hohen Investitionstätigkeit, der Selbstfinanzierungsgrad und -anteil im Jahr 2009 auf ein ungenügendes Niveau gesunken. Der Zinsbelastungsanteil ist weiterhin auf sehr tiefem Niveau. Der Kapitaldienstanteil ist leicht angestiegen, ist aber noch auf einem für uns tragbaren Stand. Aufgrund der Darlehensaufnahme ist der Bruttoverschuldungsanteil massiv angestiegen. Der Investitionsanteil ist auf einem aussergewöhnlich hohen Stand. Insgesamt sind alle Finanzkennzahlen, welche direkt von den Investitionen abhängig sind, im 2009 auf einem schlechten Niveau. Dagegen zeigen sich die Zinsbelastung und der Kapitaldienst, welche die Belastung der Laufenden Rechnung aufzeigen, auf einem weiterhin guten Niveau.



## **12 Antrag**

---

Der Gemeinderat Brienz hat die vorliegende Jahresrechnung mit allen Bestandteilen an seiner Sitzung vom

26.04.2010 beschlossen und beantragt der  
Gemeindeversammlung:

- |   |   |
|---|---|
| • Genehmigung der Jahresrechnung 2009 mit einem Ertragsüberschuss von | <b>19'171.99</b>  |
| • Kenntnisnahme der Nachkredite von                                   | 1'279'090.60 gebunden oder in Kompetenz des Gemeinderates |
| • Genehmigung der Nachkredite von                                     | <b>0.00</b> Kompetenz Gemeindeversammlung                 |
| • Total Nachkredite   | 1'279'090.60  |

3855 Brienz 26.04.2010

### **Gemeinderat Brienz**

Die Präsidentin

Der Sekretär

Der Finanzverwalter

Annelise Zimmermann

Thomas Dräyer

Hans Zybach

## **13 Genehmigung**

---

Die Gemeindeversammlung Brienz hat die vorliegende Jahresrechnung am

**27.05.2010**

gemäss dem vorstehenden Antrag des Gemeinderates genehmigt.

3855 Brienz 27.05.2010

### **Namens der Gemeindeversammlung**

Der Präsident

Der Sekretär

Peter Flück

Thomas Dräyer



## Übersicht über die Jahresrechnung

	Rechnung 2009		Voranschlag 2009		Rechnung 2008	
	Aufwand	Ertrag	Aufwand	Ertrag	Aufwand	Ertrag
<b>Abschluss der Laufenden Rechnung</b>						
Total Aufwand	20'775'102.93		21'471'430.00		20'046'077.55	
Total Ertrag		20'794'274.92		21'450'750.00		20'177'060.65
Ertragsüberschuss	19'171.99		0.00		130'983.10	
Aufwandüberschuss		0.00		20'680.00		0.00
Total	20'794'274.92	20'794'274.92	21'471'430.00	21'471'430.00	20'177'060.65	20'177'060.65
<b>Abschluss der Investitionsrechnung</b>						
<b>a) Nettoinvestitionen</b>						
Total aktivierte Ausgaben	10'164'669.75		14'319'000.00		3'631'122.35	
Total passivierte Einnahmen		4'748'738.18		5'960'000.00		2'210'732.20
Nettoinvestitionen		5'415'931.57		8'359'000.00		1'420'390.15
Total	10'164'669.75	10'164'669.75	14'319'000.00	14'319'000.00	3'631'122.35	3'631'122.35
<b>b) Finanzierung</b>						
Übernahme der Nettoinvestitionen (Einnahmenüberschuss der IR)	5'415'931.57		8'359'000.00		1'420'390.15	
Übernahme der Abschreibungen Verwaltungsvermögen		1'457'364.47		2'342'950.00		1'457'694.90
Übernahme der Abschreibungen Bilanzfehlbetrag		0.00		0.00		0.00
Ertragsüberschuss der Laufenden Rechnung		19'171.99		0.00		130'983.10
Aufwandüberschuss der Laufenden Rechnung	0.00		20'680.00		0.00	
Einlagen in Spezialfinanzierungen		937'114.44		769'800.00		929'340.75
Entnahmen aus Spezialfinanzierungen	1'438'284.92		2'238'800.00		1'355'453.22	
Finanzierungsüberschuss	0.00		0.00		0.00	
Finanzierungsfehlbetrag		4'440'565.59		7'505'730.00		257'824.62
Total	6'854'216.49	6'854'216.49	10'618'480.00	10'618'480.00	2'775'843.37	2'775'843.37
<b>c) Kapitalveränderung</b>						
Übernahme des Finanzierungsüberschusses		0.00		0.00		0.00
Übernahme des Finanzierungsfehlbetrages	4'440'565.59		7'505'730.00		257'824.62	
Aktivierung der Investitionsausgaben		10'164'669.75		14'319'000.00		3'631'122.35
Passivierung der Investitionseinnahmen	4'748'738.18		5'960'000.00		2'210'732.20	
Passivierung der Abschreibungen	1'457'364.47		2'342'950.00		1'457'694.90	
Einlagen in Spezialfinanzierungen	937'114.44		769'800.00		929'340.75	
Entnahmen aus Spezialfinanzierungen		1'438'284.92		2'238'800.00		1'355'453.22
Zunahme des Eigenkapitals	19'171.99		0.00		130'983.10	
Abnahme des Eigenkapitals		0.00		20'680.00		0.00
Total	11'602'954.67	11'602'954.67	16'578'480.00	16'578'480.00	4'986'575.57	4'986'575.57



Finanzierungsausweis

	Mittelherkunft (Abnahme von Aktiven, Zunahme von Passiven)	Mittelverwendung (Zunahme von Aktiven, Abnahme von Passiven)
Finanzierungsüberschuss der Verwaltungsrechnung	0.00	
Finanzierungsfehlbetrag der Verwaltungsrechnung		4'440'565.59
100 Flüssige Mittel	447'690.32	0.00
101 Guthaben	0.00	1'266'160.70
102 Anlagen	2'195'869.75	0.00
103 Transitorische Aktiven	11'732.70	0.00
200 Laufende Verpflichtungen	0.00	1'090'581.75
201 Kurzfristige Schulden	0.00	0.00
202 Mittel- und langfristige Schulden	4'563'500.00	0.00
203 Verpflichtungen für Sonderrechnungen	0.00	623'442.45
204 Rückstellungen	277'837.00	0.00
205 Transitorische Passiven	0.00	75'879.28
Total	7'496'629.77	7'496'629.77

Der Finanzierungsfehlbetrag resultiert aus den ausserordentlich hohen Nettoinvestitionen von 5.4 Mio. Franken.



	Rechnung 2009		Voranschlag 2009		Rechnung 2008	
	Aufwand	Ertrag	Aufwand	Ertrag	Aufwand	Ertrag
	717'672	613'423	711'100	654'750	647'622	545'843
Nettoergebnis an Spezialfinanzierung		<b>-104'248</b>		<b>-56'350</b>		<b>-101'779</b>
<b>Deckung des Aufwandes durch Gebühren in %</b>	<b>85.47%</b>		<b>92.08%</b>		<b>84.28%</b>	



## Abwasserentsorgung

Kostendeckungsgrade NPM

	Rechnung 2009		Voranschlag 2009		Rechnung 2008	
	Aufwand	Ertrag	Aufwand	Ertrag	Aufwand	Ertrag
	1'250'499	1'057'883	1'097'600	1'024'000	929'756	704'905
Nettoergebnis an Spezialfinanzierung		<b>-192'615</b>		<b>-73'600</b>		<b>-224'852</b>
<b>Deckung des Aufwandes durch Gebühren in %</b>	<b>84.60%</b>		<b>93.29%</b>		<b>75.82%</b>	



	Rechnung 2009		Voranschlag 2009		Rechnung 2008	
	Aufwand	Ertrag	Aufwand	Ertrag	Aufwand	Ertrag
	401'622	404'711	465'400	463'200	439'697	441'888
Nettoergebnis an Spezialfinanzierung	<b>3'089</b>			<b>-2'200</b>	<b>2'190</b>	
<b>Deckung des Aufwandes durch Gebühren in %</b>	<b>100.77%</b>		<b>99.53%</b>		<b>100.50%</b>	



## Elektrizitätsversorgung

Kostendeckungsgrade NPM

	Rechnung 2009		Voranschlag 2009		Rechnung 2008	
	Aufwand	Ertrag	Aufwand	Ertrag	Aufwand	Ertrag
	4'948'390	5'184'824	5'322'300	5'801'500	4'623'276	5'183'828
Gewinnablieferung	<b>528'000</b>		<b>528'000</b>		<b>525'000</b>	
<b>Nettoergebnis an Spezialfinanzierung</b>		<b>-291'567</b>		<b>-48'800</b>	<b>35'552</b>	
<b>Deckung des Aufwandes durch Gebühren in %</b>	<b>94.68%</b>		<b>99.17%</b>		<b>100.69%</b>	

Einkauf Energie 14 Monate enthalten.

**Total**

**330'279**

### Mit Abgrenzungen Energieankauf

	Rechnung 2009		Voranschlag 2009		Rechnung 2008	
	Aufwand	Ertrag	Aufwand	Ertrag	Aufwand	Ertrag
	4'618'111	5'184'824	5'322'300	5'801'500	4'623'276	5'183'828
Gewinnablieferung	<b>528'000</b>		<b>528'000</b>		<b>525'000</b>	
<b>Nettoergebnis an Spezialfinanzierung</b>		<b>38'712</b>		<b>-48'800</b>	<b>35'552</b>	
<b>Deckung des Aufwandes durch Gebühren in %</b>	<b>100.75%</b>		<b>99.17%</b>		<b>100.69%</b>	

Einkauf Energie 12 Monate enthalten.



Konto	Bestandesrechnung Bestandesgliederung	Bestand per 01.01.2009	Veränderungen		Bestand per 31.12.2009
			Zuwachs	Abgang	
1	<b>A K T I V E N</b>	22'523'254.21	100'313'506.39	97'744'071.36	25'092'689.24
10	<b>FINANZVERMÖGEN</b>	17'905'402.46	89'942'836.64	91'331'968.71	16'516'270.39
100	Flüssige Mittel	3'938'695.76	43'345'694.33	43'793'384.65	3'491'005.44
101	Guthaben	4'852'360.25	38'092'943.06	36'826'782.36	6'118'520.95
102	Anlagen	9'039'076.80	8'440'662.30	10'636'532.05	6'843'207.05
103	Transitorische Aktiven	75'269.65	63'536.95	75'269.65	63'536.95
11	<b>VERWALTUNGSVERMÖGEN</b>	4'617'851.75	10'370'669.75	6'412'102.65	8'576'418.85
114	Sachgüter	4'247'850.75	10'331'397.05	6'352'829.95	8'226'417.85
115	Darlehen und Beteiligungen	370'001.00		20'000.00	350'001.00
117	Übrige aktivierte Ausgaben		39'272.70	39'272.70	
12	<b>SPEZIALFINANZIERUNGEN</b>				
128	Vorschüsse für Spezialfinanzierungen				
13	<b>BILANZFEHLBETRAG</b>				
139	Bilanzfehlbetrag				
2	<b>P A S S I V E N</b>	22'523'254.21	33'440'129.43	30'870'694.40	25'092'689.24
20	<b>FREMDKAPITAL</b>	9'140'549.28	32'483'843.00	29'432'409.48	12'191'982.80
200	Laufende Verpflichtungen	3'756'847.58	26'570'444.53	27'661'026.28	2'666'265.83
201	Kurzfristige Schulden	290'650.00			290'650.00
202	Mittel- und langfristige Schulden	428'000.00	4'604'000.00	40'500.00	4'991'500.00
203	Verpflichtungen für Sonderrechnung	2'355'041.10	293'605.65	917'048.10	1'731'598.65
204	Rückstellungen	1'815'338.50	597'000.00	319'163.00	2'093'175.50
205	Transitorische Passiven	494'672.10	418'792.82	494'672.10	418'792.82
22	<b>SPEZIALFINANZIERUNGEN</b>	10'101'619.72	937'114.44	1'438'284.92	9'600'449.24
228	Verpflichtungen für Spezialfinanzierungen	10'101'619.72	937'114.44	1'438'284.92	9'600'449.24
23	<b>EIGENKAPITAL</b>	3'281'085.21	19'171.99		3'300'257.20
239	Eigenkapital	3'281'085.21	19'171.99		3'300'257.20



Konto	Laufende Rechnung Funktionale Gliederung LR	Rechnung 2009		Voranschlag 2009		Rechnung 2008	
		Aufwand	Ertrag	Aufwand	Ertrag	Aufwand	Ertrag
	<b>Total</b>	<b>20'775'102.93</b>	<b>20'794'274.92</b>	<b>21'471'430.00</b>	<b>21'450'750.00</b>	<b>20'046'077.55</b>	<b>20'177'060.65</b>
	Netto Aufwand				20'680.00		
	Netto Ertrag	19'171.99				130'983.10	
<b>0</b>	<b>ALLGEMEINE VERWALTUNG</b>	<b>1'875'493.77</b>	<b>597'626.40</b>	<b>1'756'100.00</b>	<b>512'500.00</b>	<b>1'520'292.77</b>	<b>566'687.40</b>
	Netto Aufwand		1'277'867.37		1'243'600.00		953'605.37
<b>1</b>	<b>OEFFENTLICHE SICHERHEIT</b>	<b>971'678.40</b>	<b>981'929.25</b>	<b>925'300.00</b>	<b>922'100.00</b>	<b>799'949.20</b>	<b>800'231.60</b>
	Netto Aufwand				3'200.00		
	Netto Ertrag	10'250.85				282.40	
<b>2</b>	<b>BILDUNG</b>	<b>2'202'342.50</b>	<b>287'987.25</b>	<b>2'108'560.00</b>	<b>301'500.00</b>	<b>2'003'291.28</b>	<b>304'094.95</b>
	Netto Aufwand		1'914'355.25		1'807'060.00		1'699'196.33
<b>3</b>	<b>KULTUR UND FREIZEIT</b>	<b>300'345.85</b>	<b>90'303.85</b>	<b>285'400.00</b>	<b>100'000.00</b>	<b>312'114.55</b>	<b>107'918.95</b>
	Netto Aufwand		210'042.00		185'400.00		204'195.60
<b>4</b>	<b>GESUNDHEIT</b>	<b>296'705.35</b>	<b>231.50</b>	<b>513'450.00</b>		<b>370'709.70</b>	<b>220.95</b>
	Netto Aufwand		296'473.85		513'450.00		370'488.75
<b>5</b>	<b>SOZIALE WOHLFAHRT</b>	<b>2'667'564.82</b>	<b>991'725.57</b>	<b>2'649'850.00</b>	<b>1'105'550.00</b>	<b>2'960'447.25</b>	<b>1'017'630.40</b>
	Netto Aufwand		1'675'839.25		1'544'300.00		1'942'816.85
<b>6</b>	<b>VERKEHR</b>	<b>2'109'876.81</b>	<b>798'731.91</b>	<b>1'789'070.00</b>	<b>752'700.00</b>	<b>1'826'876.85</b>	<b>779'557.20</b>
	Netto Aufwand		1'311'144.90		1'036'370.00		1'047'319.65
<b>7</b>	<b>UMWELT UND RAUMORDNUNG</b>	<b>2'614'351.41</b>	<b>2'383'179.81</b>	<b>2'475'850.00</b>	<b>2'284'100.00</b>	<b>2'254'787.60</b>	<b>2'028'304.15</b>
	Netto Aufwand		231'171.60		191'750.00		226'483.45
<b>8</b>	<b>VOLKSWIRTSCHAFT</b>	<b>6'036'943.51</b>	<b>6'474'307.41</b>	<b>6'349'850.00</b>	<b>6'780'900.00</b>	<b>5'978'197.25</b>	<b>6'308'275.90</b>
	Netto Ertrag	437'363.90		431'050.00		330'078.65	
<b>9</b>	<b>FINANZEN UND STEUERN</b>	<b>1'699'800.51</b>	<b>8'188'251.97</b>	<b>2'618'000.00</b>	<b>8'691'400.00</b>	<b>2'019'411.10</b>	<b>8'264'139.15</b>
	Netto Ertrag	6'488'451.46		6'073'400.00		6'244'728.05	



Konto	Laufende Rechnung Artengliederung LR	Rechnung 2009		Voranschlag 2009		Rechnung 2008	
		Aufwand	Ertrag	Aufwand	Ertrag	Aufwand	Ertrag
	<b>Total</b>	<b>20'775'102.93</b>	<b>20'794'274.92</b>	<b>21'471'430</b>	<b>21'450'750</b>	<b>20'046'077.55</b>	<b>20'177'060.65</b>
	Netto Aufwand				20'680		
	Netto Ertrag	19'171.99				130'983.10	
<b>3</b>	<b>A U F W A N D</b>	<b>20'775'102.93</b>		<b>21'471'430</b>		<b>20'046'077.55</b>	
	Netto Aufwand		20'775'102.93		21'471'430		20'046'077.55
<b>30</b>	<b>PERSONALAUFWAND</b>	<b>3'736'906.00</b>		<b>3'772'600</b>		<b>3'429'635.65</b>	
	Netto Aufwand		3'736'906.00		3'772'600		3'429'635.65
300	Personalaufwand der Behörden und Kommissionen	314'148.40		330'850		255'769.10	
301	Löhne des Verwaltungs- und Betriebspersonal	2'801'875.45		2'809'000		2'648'574.90	
302	Löhne der Lehrkräfte	467.45		2'000		366.10	
303	Sozialversicherungsbeiträge	235'683.35		238'550		164'731.60	
304	Personalversicherungsbeiträge	188'430.40		190'200		183'617.80	
305	Unfall- und Krankenversicherungs Beiträge	100'837.15		105'400		99'546.85	
306	Dienstkleider, Wohnungs- und Verpflegungszulagen	26'339.70		30'400		27'777.35	
307	Rentenleistungen						
309	Übriger Personalaufwand	69'124.10		66'200		49'251.95	
<b>31</b>	<b>SACHAUFWAND</b>	<b>7'000'516.26</b>		<b>6'156'530</b>		<b>6'126'673.85</b>	
	Netto Aufwand		7'000'516.26		6'156'530		6'126'673.85
310	Büro- und Schulmaterialien, Drucksachen	254'330.65		263'860		268'607.53	
311	Anschaffungen Mobilien, Maschinen, Fahrzeuge	348'385.95		252'100		223'694.05	
312	Wasser, Energie, Heizmaterialien	3'112'880.25		2'819'470		2'755'038.45	
313	Verbrauchsmaterialien	220'887.95		221'000		234'056.05	
314	Dienstleistungen Dritter für den baulichen Unterhalt	1'488'328.51		1'149'300		1'124'678.20	
315	Dienstleistungen Dritter für den übrigen Unterhalt	223'868.15		290'500		318'567.52	
316	Mieten, Pachten, Benützungskosten	161'127.65		119'300		131'284.90	
317	Spesenentschädigungen	199'661.75		139'650		111'418.45	
318	Dienstleistungen und Honorare, allg. Verwaltungsaufwand	987'087.10		896'350		956'328.70	
319	Übriger Sachaufwand	3'958.30		5'000		3'000.00	
<b>32</b>	<b>PASSIVZINSEN</b>	<b>40'288.80</b>		<b>91'000</b>		<b>32'647.35</b>	
	Netto Aufwand		40'288.80		91'000		32'647.35
321	Kurzfristige Schulden	20'211.55		15'000		15'657.85	
322	Mittel- und langfristige Schulden	6'250.00		60'000			
323	Sonderrechnungen	13'827.25		16'000		16'989.50	
<b>33</b>	<b>ABSCHREIBUNGEN</b>	<b>1'936'476.99</b>		<b>2'707'950</b>		<b>1'959'889.25</b>	
	Netto Aufwand		1'936'476.99		2'707'950		1'959'889.25
330	Finanzvermögen	479'112.52		365'000		502'194.35	
331	Verwaltungsvermögen - harmonisierte Abschreibungen	1'034'364.47		1'435'950		692'081.90	
332	Verwaltungsvermögen - übrige Abschreibungen	423'000.00		907'000		765'613.00	
<b>34</b>	<b>ANTEILE UND BEITRÄGE OHNE ZWECKBINDUNG</b>						
341	Kanton						
<b>35</b>	<b>ENTSCHÄDIGUNGEN AN GEMEINWESEN</b>	<b>2'820'072.35</b>		<b>2'781'400</b>		<b>2'754'249.45</b>	
	Netto Aufwand		2'820'072.35		2'781'400		2'754'249.45
351	Kanton	2'708'142.95		2'644'500		2'666'703.85	
352	Gemeinden	111'929.40		136'900		87'545.60	
<b>36</b>	<b>EIGENE BEITRÄGE</b>	<b>2'095'721.32</b>		<b>2'279'850</b>		<b>2'758'604.10</b>	



Konto	Laufende Rechnung Artengliederung LR	Rechnung 2009		Voranschlag 2009		Rechnung 2008	
		Aufwand	Ertrag	Aufwand	Ertrag	Aufwand	Ertrag
	Netto Aufwand		2'095'721.32		2'279'850		2'758'604.10
361	Kanton	676'719.00		686'400		1'047'313.00	
362	Gemeinden	147'358.25		129'500		144'317.90	
363	Eigene Anstalten	275'979.00		483'250		348'056.00	
364	Gemischwirtschaftliche Unternehmungen	139'216.10		142'000		151'027.35	
365	Private Institutionen	852'973.47		825'200		1'063'038.75	
366	Private Haushalte	3'475.50		13'500		4'851.10	
<b>38</b>	<b>EINLAGEN IN SPEZIALFINANZIERUNGEN</b>	<b>937'114.44</b>		<b>769'800</b>		<b>929'340.75</b>	
	Netto Aufwand		937'114.44		769'800		929'340.75
380	Einlagen in Spezialfinanzierungen	937'114.44		769'800		929'340.75	
<b>39</b>	<b>INTERNE VERRECHNUNGEN</b>	<b>2'208'006.77</b>		<b>2'912'300</b>		<b>2'055'037.15</b>	
	Netto Aufwand		2'208'006.77		2'912'300		2'055'037.15
390	Verrechneter Aufwand	1'596'955.45		1'487'800		1'596'097.75	
391	Verrechnete Zinsen	80'432.35		110'500		91'344.15	
392	Verrechnete Abschreibungen	530'618.97		1'314'000		367'595.25	



Konto	Laufende Rechnung Artengliederung LR	Rechnung 2009		Voranschlag 2009		Rechnung 2008	
		Aufwand	Ertrag	Aufwand	Ertrag	Aufwand	Ertrag
<b>4</b>	<b>E R T R A G</b>		<b>20'794'274.92</b>		<b>21'450'750</b>		<b>20'177'060.65</b>
	Netto Ertrag	20'794'274.92		21'450'750		20'177'060.65	
<b>40</b>	<b>STEUERN</b>		<b>6'425'294.80</b>		<b>6'229'200</b>		<b>6'310'945.20</b>
	Netto Ertrag	6'425'294.80		6'229'200		6'310'945.20	
400	Einkommens- und Vermögenssteuern		4'944'840.50		4'941'000		4'901'757.50
401	Gewinn- und Kapitalsteuern		393'218.25		321'200		266'164.30
402	Liegenschaftssteuern		911'504.85		850'000		897'730.60
403	Vermögensgewinnsteuern		162'911.20		70'000		196'823.25
406	Besitz- und Aufwandsteuern		12'820.00		47'000		48'469.55
<b>42</b>	<b>VERMÖGENSERTRÄGE</b>		<b>881'216.90</b>		<b>428'200</b>		<b>839'669.95</b>
	Netto Ertrag	881'216.90		428'200		839'669.95	
421	Flüssige Mittel und Guthaben		63'533.45		33'000		30'578.30
422	Anlagen des Finanzvermögens		124'171.80		125'700		292'770.95
423	Liegenschaften des Finanzvermögens		132'961.35		120'000		137'669.80
424	Buchgewinne auf Anlagen des Finanzvermögens		54'670.00				229'662.40
427	Liegenschaften des Verwaltungsvermögens		172'041.75		149'500		148'988.50
428	Einnahmenüberschuss der Investitionsrechnung		333'838.55				
<b>43</b>	<b>ENTGELTE</b>		<b>7'044'438.21</b>		<b>6'821'000</b>		<b>6'783'826.18</b>
	Netto Ertrag	7'044'438.21		6'821'000		6'783'826.18	
430	Ersatzabgaben		286'951.60		277'000		190'458.80
431	Gebühren für Amtshandlungen		131'413.55		116'500		120'593.25
434	Anderer Benützungsgeldern und Dienstleistungen		1'476'523.65		1'399'600		1'239'678.95
435	Übrige Verkaufserlöse		4'761'781.15		4'690'500		4'684'575.58
436	Rückerstattungen		287'819.20		141'000		342'561.00
437	Bussen		44'977.31		26'400		30'320.00
438	Eigenleistungen für Investitionen		54'971.75		170'000		170'354.60
439	Übrige Entgelte						5'284.00
<b>44</b>	<b>ANTEILE UND BEITRÄGE OHNE ZWECKBINDUNG</b>		<b>786'927.35</b>		<b>637'000</b>		<b>695'221.05</b>
	Netto Ertrag	786'927.35		637'000		695'221.05	
441	Anteile an Kantonseinnahmen		93'124.35				4'619.05
444	Leistungen aus dem Finanzausgleich		693'803.00		637'000		690'602.00
<b>45</b>	<b>RÜCKERSTATTUNGEN</b>		<b>1'453'382.67</b>		<b>1'601'950</b>		<b>1'545'155.30</b>
	Netto Ertrag	1'453'382.67		1'601'950		1'545'155.30	
451	Kanton		1'001'022.07		1'091'450		1'030'301.75
452	Gemeinden		452'360.60		510'500		514'853.55
<b>46</b>	<b>BEITRÄGE</b>		<b>556'723.30</b>		<b>582'300</b>		<b>591'752.60</b>
	Netto Ertrag	556'723.30		582'300		591'752.60	
460	Bund						
461	Kanton		556'723.30		558'700		563'538.35
463	Eigene Anstalten						
469	Übrige Beiträge für eigene Rechnung				23'600		28'214.25
<b>48</b>	<b>ENTNAHMEN AUS SPEZIALFINANZIERUNGEN</b>		<b>1'438'284.92</b>		<b>2'238'800</b>		<b>1'355'453.22</b>
	Netto Ertrag	1'438'284.92		2'238'800		1'355'453.22	
480	Entnahmen aus Spezialfinanzierungen		1'438'284.92		2'238'800		1'355'453.22
<b>49</b>	<b>INTERNE VERRECHNUNGEN</b>		<b>2'208'006.77</b>		<b>2'912'300</b>		<b>2'055'037.15</b>
	Netto Ertrag	2'208'006.77		2'912'300		2'055'037.15	
490	Verrechneter Aufwand		1'596'955.45		1'487'800		1'596'097.75



Konto	Laufende Rechnung Artengliederung LR	Rechnung 2009		Voranschlag 2009		Rechnung 2008	
		Aufwand	Ertrag	Aufwand	Ertrag	Aufwand	Ertrag
491	Verrechnete Zinsen		80'432.35		110'500		91'344.15
492	Verrechnete Abschreibungen		530'618.97		1'314'000		367'595.25



Konto	Investitionsrechnung Artengliederung IR	Rechnung 2009		Voranschlag 2009		Rechnung 2008	
		Ausgaben	Einnahmen	Ausgaben	Einnahmen	Ausgaben	Einnahmen
	<b>Total</b>	<b>15'487'894.83</b>	<b>15'487'894.83</b>	<b>14'584'000</b>	<b>6'225'000</b>	<b>6'430'679.45</b>	<b>6'430'679.45</b>
	Netto Aufwand				8'359'000		
<b>5</b>	<b>A U S G A B E N</b>	<b>15'487'894.83</b>		<b>14'584'000</b>		<b>6'430'679.45</b>	
	Netto Aufwand		15'487'894.83		14'584'000		6'430'679.45
<b>50</b>	<b>SACHGÜTER</b>	<b>10'197'815.40</b>		<b>14'533'000</b>		<b>3'798'284.85</b>	
	Netto Aufwand		10'197'815.40		14'533'000		3'798'284.85
500	Grundstücke	222'718.90					
501	Tiefbauten	2'406'318.55		6'243'000		1'982'560.85	
503	Hochbauten	6'983'620.65		7'205'000		1'025'177.00	
505	Waldungen						
506	Mobilien, Maschinen, Fahrzeuge	585'157.30		785'000		746'052.60	
509	Übrige Sachgüter			300'000		44'494.40	
<b>52</b>	<b>DARLEHEN UND BETEILIGUNGEN</b>						
524	Gemischtwirtschaftliche Unternehmungen						
525	Private Institutionen						
<b>56</b>	<b>EIGENE BEITRÄGE</b>	<b>27'621.40</b>		<b>51'000</b>		<b>23'000.00</b>	
	Netto Aufwand		27'621.40		51'000		23'000.00
561	Kanton	27'621.40		51'000		23'000.00	
564	Gemischtwirtschaftliche Unternehmungen						
565	Private Institutionen						
<b>58</b>	<b>ÜBRIGE ZU AKTIVIERENDE AUSGABEN</b>	<b>11'651.30</b>					
	Netto Aufwand		11'651.30				
581	Raumplanung	11'651.30					
<b>59</b>	<b>PASSIVIERUNGEN</b>	<b>5'250'806.73</b>				<b>2'609'394.60</b>	
	Netto Aufwand		5'250'806.73				2'609'394.60
590	Passivierte Einnahmen	4'748'738.18				2'210'732.20	
592	Übertrag Einnahmenüberschuss in die Laufende Rechnung	333'838.55					
595	Übertrag Abgänge von Liegenschaften des Finanzvermögens	168'230.00				398'662.40	
<b>6</b>	<b>E I N N A H M E N</b>		<b>15'487'894.83</b>		<b>6'225'000</b>		<b>6'430'679.45</b>
	Netto Ertrag	15'487'894.83		6'225'000		6'430'679.45	
<b>60</b>	<b>ABGANG VON SACHGÜTERN</b>		<b>421'550.00</b>				<b>398'662.40</b>
	Netto Ertrag	421'550.00				398'662.40	
600	Grundstücke		214'910.00				14'112.40
601	Tiefbauten						
603	Hochbauten		206'640.00				384'550.00
<b>61</b>	<b>NUTZUNGSABGABEN UND VORTEILSENTGELTE</b>		<b>824'534.40</b>		<b>265'000</b>		<b>678'198.50</b>
	Netto Ertrag	824'534.40		265'000		678'198.50	
610	Beiträge Dritter für eigene Rechnung		824'534.40		265'000		678'198.50
<b>62</b>	<b>RÜCKZAHLUNG VON DARLEHEN UND BETEILIGUNGEN</b>						
624	Gemischtwirtschaftliche Unternehmungen						
<b>63</b>	<b>RÜCKERSTATTUNGEN FÜR SACHGÜTER</b>		<b>6'466.05</b>				
	Netto Ertrag	6'466.05					
631	Tiefbauten		6'466.05				
639	Übrige Sachgüter						



Konto	Investitionsrechnung Artengliederung IR	Rechnung 2009		Voranschlag 2009		Rechnung 2008	
		Ausgaben	Einnahmen	Ausgaben	Einnahmen	Ausgaben	Einnahmen
<b>64</b>	<b>RÜCKZAHLUNGEN VON EIGENEN BEITRÄGEN</b>		<b>20'000.00</b>		<b>50'000</b>		<b>50'000.00</b>
	Netto Ertrag	20'000.00		50'000		50'000.00	
644	Gemischtwirtschaftliche Unternehmungen		20'000.00		50'000		50'000.00
<b>66</b>	<b>BEITRÄGE FÜR EIGENE RECHNUNG</b>		<b>3'644'417.73</b>		<b>5'645'000</b>		<b>1'482'533.70</b>
	Netto Ertrag	3'644'417.73		5'645'000		1'482'533.70	
661	Kanton		2'944'417.73		5'645'000		944'288.80
662	Gemeinden						83'077.40
669	Übrige Beiträge für eigene Rechnung		700'000.00				455'167.50
<b>69</b>	<b>AKTIVIERUNGEN</b>		<b>10'570'926.65</b>		<b>265'000</b>		<b>3'821'284.85</b>
	Netto Ertrag	10'570'926.65		265'000		3'821'284.85	
690	Aktivierte Ausgaben		10'164'669.75				3'631'122.35
695	Übertrag Zugänge von Liegenschaften des Finanzvermögens		406'256.90		265'000		190'162.50



## Abschreibungstabelle

Abschreibungen auf dem Verwaltungsvermögen

		Buchwert 01.01.	Zuwachs	Abgang	Buchwert 31.12. vor Abschrei- bungen	harmonisierte Abschrei- bungen Art 331	Satz	übrige Abschrei- bungen Art 332	Buchwert 31.12.
	<b>Abzuschreibendes VV Steuerhaushalt</b>	<b>2'421'000.00</b>	<b>4'841'638.10</b>	<b>1'793'031.50</b>	<b>5'469'606.60</b>	<b>547'606.60</b>	<b>10%</b>	<b>220'000.00</b>	<b>4'702'000.00</b>
<b>114</b>	<b>Sachgüter</b>	<b>2'421'000.00</b>	<b>4'802'365.40</b>	<b>1'793'031.50</b>	<b>5'430'333.90</b>	<b>544'333.90</b>	<b>10%</b>	<b>184'000.00</b>	<b>4'702'000.00</b>
<u>1140</u>	<u>Grundstücke</u>	<u>19'000.00</u>	<u>0.00</u>	<u>0.00</u>	<u>19'000.00</u>	<u>2'000.00</u>		<u>17'000.00</u>	<u>0.00</u>
1140.01	Grundstücke	19'000.00	0.00	0.00	19'000.00	2'000.00		17'000.00	0.00
<u>1141</u>	<u>Tiefbauten</u>	<u>522'000.00</u>	<u>549'788.35</u>	<u>139'954.15</u>	<u>931'834.20</u>	<u>93'834.20</u>		<u>167'000.00</u>	<u>671'000.00</u>
1141.01	Tiefbauten	56'000.00	62'490.70	5'810.30	112'680.40	11'680.40		0.00	101'000.00
1141.60	Strassen, Trottoirs	466'000.00	453'726.25	115'779.05	803'947.20	80'947.20		167'000.00	556'000.00
1141.80	Gewässerverbauungen	0.00	0.00	0.00	0.00	0.00		0.00	0.00
1141.90	Lawinenverbauungen	0.00	33'571.40	18'364.80	15'206.60	1'206.60		0.00	14'000.00
<u>1143</u>	<u>Hochbauten</u>	<u>1'241'000.00</u>	<u>3'654'212.35</u>	<u>1'199'550.60</u>	<u>3'695'661.75</u>	<u>369'661.75</u>		<u>0.00</u>	<u>3'326'000.00</u>
1143.01	Hochbauten	1'241'000.00	3'654'212.35	1'199'550.60	3'695'661.75	369'661.75		0.00	3'326'000.00
<u>1146</u>	<u>Mobilien, Maschinen, Fahrzeuge</u>	<u>0.00</u>	<u>69'003.90</u>	<u>0.00</u>	<u>69'003.90</u>	<u>7'003.90</u>		<u>0.00</u>	<u>62'000.00</u>
1146.01	Mobiliar, Maschinen, Fahrzeuge	0.00	69'003.90	0.00	69'003.90	7'003.90			62'000.00
<u>1149</u>	<u>Übrige Sachgüter</u>	<u>639'000.00</u>	<u>529'360.80</u>	<u>453'526.75</u>	<u>714'834.05</u>	<u>71'834.05</u>		<u>0.00</u>	<u>643'000.00</u>
1149.01	Quaianlagen	639'000.00	529'360.80	453'526.75	714'834.05	71'834.05		0.00	643'000.00
<b>116</b>	<b>Investitionsbeiträge</b>	<b>0.00</b>	<b>0.00</b>	<b>0.00</b>	<b>0.00</b>	<b>0.00</b>	<b>10%</b>	<b>0.00</b>	<b>0.00</b>
<u>1165</u>	<u>Private Institutionen</u>	<u>0.00</u>	<u>0.00</u>	<u>0.00</u>	<u>0.00</u>	<u>0.00</u>		<u>0.00</u>	<u>0.00</u>
1165.01	Stiftung Giessbach	0.00	0.00	0.00	0.00	0.00		0.00	0.00
1165.02	Verschiedene Investitionsbeiträge	0.00	0.00	0.00	0.00	0.00		0.00	0.00
1165.03	Fernwärme Brienz	0.00	0.00	0.00	0.00	0.00		0.00	0.00
<b>117</b>	<b>Übrige aktivierte Ausgaben</b>	<b>0.00</b>	<b>39'272.70</b>	<b>0.00</b>	<b>39'272.70</b>	<b>3'272.70</b>		<b>36'000.00</b>	<b>0.00</b>
<u>1171</u>	<u>Raumplanung</u>	<u>0.00</u>	<u>39'272.70</u>	<u>0.00</u>	<u>39'272.70</u>	<u>3'272.70</u>		<u>36'000.00</u>	<u>0.00</u>
1171.01	Raumplanung	0.00	11'651.30	0.00	11'651.30	1'651.30		10'000.00	0.00
1171.02	Vermessungswesen	0.00	27'621.40	0.00	27'621.40	1'621.40		26'000.00	0.00



## Abschreibungstabelle

Abschreibungen auf dem Verwaltungsvermögen

		Buchwert 01.01.	Zuwachs	Abgang	Buchwert 31.12. vor Abschrei- bungen	harmonisierte Abschrei- bungen Art 331	Satz	übrige Abschrei- bungen Art 332	Buchwert 31.12.
	<b>Abzuschreibendes VV Spezialfinanzierungen</b>	<b>1'826'850.75</b>	<b>5'529'031.65</b>	<b>3'141'706.68</b>	<b>4'214'175.72</b>	<b>486'757.87</b>		<b>203'000.00</b>	<b>3'524'417.85</b>
	<u>Wasserversorgung</u>	<u>534'850.75</u>	<u>513'118.10</u>	<u>104'412.10</u>	<u>943'556.75</u>	<u>159'138.90</u>		<u>0.00</u>	<u>784'417.85</u>
1141.10	Wasserversorgung	534'850.75	513'118.10	104'412.10	943'556.75	159'138.90		0.00	784'417.85
	<u>Abwasserentsorgung</u>	<u>0.00</u>	<u>538'679.00</u>	<u>538'679.00</u>	<u>0.00</u>	<u>0.00</u>		<u>0.00</u>	<u>0.00</u>
1141.20	ARA, Pumpwerke, Kanalisation	0.00	538'679.00	538'679.00	0.00	0.00		0.00	0.00
	<u>Stromversorgung</u>	<u>0.00</u>	<u>297'581.90</u>	<u>72'130.30</u>	<u>225'451.60</u>	<u>22'451.60</u>	<u>10%</u>	<u>203'000.00</u>	<u>0.00</u>
1141.30	Elektrizitätsversorgung	0.00	235'837.55	65'664.25	170'173.30	17'173.30		153'000.00	0.00
1141.31	KW Giessbach	0.00	6'466.05	6'466.05	0.00	0.00		0.00	0.00
1146.05	Mobiliar, Maschinen, Fahrzeuge	0.00	55'278.30	0.00	55'278.30	5'278.30		50'000.00	0.00
	<u>Parkplätze</u>	<u>188'000.00</u>	<u>319'227.40</u>	<u>0.00</u>	<u>507'227.40</u>	<u>51'227.40</u>	<u>10%</u>	<u>0.00</u>	<u>456'000.00</u>
1141.50	Parkplätze	188'000.00	319'227.40	0.00	507'227.40	51'227.40		0.00	456'000.00
	<u>Bootsplätze</u>	<u>133'000.00</u>	<u>0.00</u>	<u>0.00</u>	<u>133'000.00</u>	<u>13'000.00</u>	<u>10%</u>	<u>0.00</u>	<u>120'000.00</u>
1141.70	Bootsplätze	133'000.00	0.00	0.00	133'000.00	13'000.00		0.00	120'000.00
	<u>Feuerwehr</u>	<u>251'000.00</u>	<u>3'304'527.25</u>	<u>1'844'393.53</u>	<u>1'711'133.72</u>	<u>171'133.72</u>	<u>10%</u>	<u>0.00</u>	<u>1'540'000.00</u>
1143.02	Feuerwehrmagazine	0.00	2'843'652.15	1'844'393.53	999'258.62	99'258.62		0.00	900'000.00
1146.02	Mobiliar, Maschinen, Fahrzeuge	251'000.00	460'875.10	0.00	711'875.10	71'875.10		0.00	640'000.00
	<u>Zivilschutzbauten</u>	<u>2'000.00</u>	<u>262'091.75</u>	<u>264'091.75</u>	<u>0.00</u>	<u>0.00</u>	<u>10%</u>	<u>0.00</u>	<u>0.00</u>
1143.03	Zivilschutzbauten	2'000.00	262'091.75	264'091.75	0.00	0.00		0.00	0.00
1146.04	Mobiliar, Maschinen, Fahrzeuge	0.00	0.00	0.00	0.00	0.00		0.00	0.00
	<u>Waldungen</u>	<u>718'000.00</u>	<u>293'806.25</u>	<u>318'000.00</u>	<u>693'806.25</u>	<u>69'806.25</u>		<u>0.00</u>	<u>624'000.00</u>
1145.01	Waldungen	718'000.00	87'806.25	318'000.00	487'806.25	48'806.25		0.00	439'000.00
1146.04	Mobiliar, Maschinen, Fahrzeuge	0.00	206'000.00	0.00	206'000.00	21'000.00		0.00	185'000.00
	<u>Abfallentsorgung</u>	<u>0.00</u>	<u>0.00</u>	<u>0.00</u>	<u>0.00</u>	<u>0.00</u>	<u>10%</u>	<u>0.00</u>	<u>0.00</u>
1146.03	Mobiliar, Maschinen, Abfallentsorgung	0.00	0.00	0.00	0.00	0.00		0.00	0.00



## Abschreibungstabelle

Abschreibungen auf dem Verwaltungsvermögen

		Buchwert 01.01.	Zuwachs	Abgang	Buchwert 31.12. vor Abschrei- bungen	harmonisierte Abschrei- bungen Art 331	Satz	übrige Abschrei- bungen Art 332	Buchwert 31.12.
	<b>Darlehen und Beteiligungen VV</b>	<b>370'001.00</b>	<b>0.00</b>	<b>20'000.00</b>	<b>350'001.00</b>	<b>0.00</b>	<b>0%</b>	<b>0.00</b>	<b>350'001.00</b>
<b>115</b>	<b>Darlehen und Beteiligungen</b>	<b>370'001.00</b>	<b>0.00</b>	<b>20'000.00</b>	<b>350'001.00</b>	<b>0.00</b>	<b>0%</b>	<b>0.00</b>	<b>350'001.00</b>
<u>1154</u>	<u>Gemischtwirtschaftliche Unternehmungen</u>	<u>370'001.00</u>	<u>0.00</u>	<u>20'000.00</u>	<u>350'001.00</u>	<u>0.00</u>		<u>0.00</u>	<u>350'001.00</u>
1154.01	Aktien	1.00	0.00	0.00	1.00	0.00		0.00	1.00
1154.02	Anteilscheine	0.00	0.00	0.00	0.00	0.00		0.00	0.00
1154.03	Obligationen	0.00	0.00	0.00	0.00	0.00		0.00	0.00
1154.04	Darlehen	370'000.00	0.00	20'000.00	350'000.00	0.00		0.00	350'000.00
	<b>Total Verwaltungsvermögen</b>	<b>4'617'851.75</b>	<b>10'370'669.75</b>	<b>4'954'738.18</b>	<b>10'033'783.32</b>	<b>1'034'364.47</b>		<b>423'000.00</b>	<b>8'576'418.85</b>



## Verpflichtungskreditkontrolle

Kreditbeschlüsse			Objekte		Ausgaben			Einnahmen			Restkredit +	Genehmigung / Orientierung
Datum	Organ	Kreditsumme	Konto	Bezeichnung	Kumuliert 01.01.	Investitionen 2009	Kumuliert 31.12.	Kumuliert 01.01.	Investitionen 2009	Kumuliert 31.12.	Ueberschr.-	
11.12.2008	GV	379'700.00	09050303	DLZ Glyssibach Sanierung & Ersatz Heizung	-	247'778.50	247'778.50	-	199'550.60	199'550.60	131'921.50	
02.08.2004	GR	9'000.00	10056103	Neuvermessung Los 8 - Restkosten	9'000.00	-	9'000.00	-	-	-	-	
03.10.2005	GR*	133'020.00	10056104	Neuvermessung Los 9 - Restkosten	92'000.00	27'621.40	119'621.40	-	-	-	13'398.60	
01.06.2008	URNE	4'037'289.00	14050303	Feuerwehrmagazin Balm	841'494.15	2'961'700.65	3'803'194.80	840'110.60	1'844'393.53	2'684'504.13	234'094.20	
15.12.2008	GR	42'000.00	14050607	Motorspritze Ersatz	-	42'575.00	42'575.00	-	-	-	-575.00	GR, 22.06.09
13.12.2007	GV	185'000.00	14050608	FW Atemschutzfahrzeug	178'165.70	-	178'165.70	-	-	-	6'834.30	GV, 27.05.10
28.09.2008	URNE	650'000.00	14050610	FW Ersatz Hilfeleistungsfahrzeug	1'658.80	418'300.10	419'958.90	-	-	-	230'041.10	
06.02.2006	GR	48'000.00	14150601	FW Kreislaufgeräte	47'994.25	-	47'994.25	-	-	-	5.75	GR, 22.06.09
24.09.2007	GR*	503'500.00	16050301	Ersatzbau BSA	448'702.70	150'092.10	598'794.80	448'702.70	264'091.75	712'794.45	-95'294.80	
30.03.2009	GR	2'600.00	16050302	Sanierung ZSA Kienholz	2'519.85	-	2'519.85	-	-	-	80.15	
25.11.2007	Urne	7'835'290.00	21750301	Doppelturnhalle mit Mehrzweckraum	510'589.50	3'406'433.85	3'917'023.35	478'503.50	1'000'000.00	1'478'503.50	3'918'266.65	
13.11.2006	GR	80'000.00	21750301	Kindergarten Kienholz	82'196.25	-	82'196.25	-	-	-	-2'196.25	GR, 09.11.09
07.08.2006	GR	30'000.00	33050102	Rundweg Axalp	19'345.00	80.70	19'425.70	-	-	-	10'574.30	
16.10.2006	GR	66'802.00	33050103	Seeufergestaltung & -renaturierung Brunnen	35'440.90	10'774.50	46'215.40	-	-	-	20'586.60	
16.04.2007	GR	16'750.00	33050105	Ufenweg Giessbach - Iseltwald	10'650.65	-	10'650.65	-	-	-	6'099.35	
16.02.2009	GR	74'500.00	33050107	Historischer Wanderweg Brienzen - Planalp	10'592.10	43'329.55	53'921.65	700.00	5'810.30	6'510.30	20'578.35	
02.06.2008	GR	102'800.00	33050122	Ufenweg Strandweg - Näseli	58'084.75	8'305.95	66'390.70	-	-	-	36'409.30	
34.1.2009	GR	47'000.00	34150903	WH Bootsplätze Kohlplatz und Glyssibach	44'494.40	-	44'494.40	-	-	-	2'505.60	GR, 21.12.09
28.05.1998	GV	25'000.00	62050104	Brienzerberg Bellevue-Sporthotel Projektierung	21'856.52	-	21'856.52	-	-	-	3'143.48	
25.01.2010	GR	12'000.00	62050105	Trottoir Hauptstrasse 30 (Arkade)	-	344.30	344.30	-	-	-	11'655.70	
09.12.2002	GR	30'000.00	62050107	Korrektion Lauenenstrasse	21'120.80	-	21'120.80	-	-	-	8'879.20	
26.04.2010	GR	7'000.00	62050111	Sauberwasserleitung Giessbach	-	2'329.00	2'329.00	-	-	-	4'671.00	
<b>18.05.2003</b>	<b>URNE</b>	<b>803'900.00</b>	<b>Total</b>	<b>Erschliessung Heger inkl. Projektierung</b>	<b>204'414.75</b>	<b>2'711.50</b>	<b>207'126.25</b>	<b>5'576.20</b>	<b>-</b>	<b>5'576.20</b>	<b>596'773.75</b>	
			62050119	Erschliessung Heger inkl. Projektierung	81'192.70	2'711.50	83'904.20	-	-	-	-	
			70050119	Erschliessung Heger inkl. Projektierung	78'660.70	-	78'660.70	5'576.20	-	5'576.20	-	
			71050119	Erschliessung Heger inkl. Projektierung	15'520.30	-	15'520.30	-	-	-	-	
			86050120	Erschliessung Heger inkl. Projektierung	29'041.05	-	29'041.05	-	-	-	-	
<b>13.12.2007</b>	<b>GV</b>	<b>566'643.80</b>	<b>Total</b>	<b>Neuerschliessung Balm</b>	<b>98'135.80</b>	<b>432'161.20</b>	<b>530'297.00</b>	<b>-</b>	<b>100'000.00</b>	<b>100'000.00</b>	<b>36'346.80</b>	
			62050126	Neuerschliessung Balm Strasse	92'427.55	253'548.40	345'975.95	-	100'000.00	100'000.00	-	
			70050136	Neuerschliessung Balm Werkleitungen	1'689.75	96'619.00	98'308.75	-	-	-	-	
			71050136	Neuerschliessung Balm Werkleitungen	1'784.25	35'977.70	37'761.95	-	-	-	-	
			86050136	Neuerschliessung Balm Werkleitungen	2'234.25	46'016.10	48'250.35	-	-	-	-	
<b>08.06.2006</b>	<b>GV</b>	<b>320'000.00</b>	<b>Total</b>	<b>Trottoirneubau Gärbli - Wydi</b>	<b>265'419.50</b>	<b>3'494.30</b>	<b>268'913.80</b>	<b>-</b>	<b>-</b>	<b>-</b>	<b>51'086.20</b>	
			62050136	Trottoir Gärbli-Wydi	68'790.85	3'494.30	72'285.15	-	-	-	-	
			70050132	Trottoir Gärbli-Wydi Werkleitungen	100'807.10	-	100'807.10	-	-	-	-	



## Verpflichtungskreditkontrolle

Kreditbeschlüsse			Objekte		Ausgaben			Einnahmen			Restkredit +	Genehmigung /
Datum	Organ	Kreditsumme	Konto	Bezeichnung	Kumuliert 01.01.	Investitionen 2009	Kumuliert 31.12.	Kumuliert 01.01.	Investitionen 2009	Kumuliert 31.12.	Ueberschr.-	Orientierung
			71050132	Trottoir Gärobi-Wydi Werkleitungen	70'970.80	-	70'970.80	-	-	-		
			86050132	Trottoir Gärobi-Wydi Werkleitungen	24'850.75	-	24'850.75	-	-	-		
30.07.2007	GR	40'000.00	62050141	Planalpstrasse Ausweichstellen	1'345.65	22'726.00	24'071.65	-	-	-	15'928.35	
20.04.2009	GR	3'000.00	62050142	Belagsarbeiten Alpgasse-Zyndlisteifi	1'652.95	-	1'652.95	-	-	-	1'347.05	
04.12.2006	GR	79'900.00	<b>Total</b>	<b>Erschliessung Glyssibach</b>	<b>82'082.05</b>	<b>61'631.45</b>	<b>143'713.50</b>	<b>13'410.20</b>	<b>15'779.05</b>	<b>29'189.25</b>	<b>-63'813.50</b>	<b>GV, 27.05.10</b>
			62050144	Erschliessung Glyssibach Strasse	72'314.45	43'420.00	115'734.45	13'410.20	15'779.05	29'189.25		
			70050144	Erschliessung Glyssibach Werkleitungen	6'056.55	-	6'056.55	-	-	-		
			71050144	Erschliessung Glyssibach Werkleitungen	788.10	18'211.45	18'999.55	-	-	-		
			86050144	Erschliessung Glyssibach Werkleitungen	2'922.95	-	2'922.95	-	-	-		
26.03.2007	GR	8'400.00	62050146	Schwandergässli Ausbau	7'094.25	-	7'094.25	-	-	-	1'305.75	
23.08.2007	GV	474'000.00	<b>Total</b>	<b>Erschliessung Lilachenweg</b>	<b>82'030.35</b>	<b>213'896.65</b>	<b>295'927.00</b>	-	-	-	<b>178'073.00</b>	
			62050148	Erschliessung Lilachenweg	77'808.10	121'358.75	199'166.85	-	-	-		
			70050129	Erschliessung Lilachenweg Werkleitungen	2'222.25	49'807.50	52'029.75	-	-	-		
			71050131	Erschliessung Lilachenweg Werkleitungen	888.90	21'006.90	21'895.80	-	-	-		
			86050131	Erschliessung Lilachenweg Werkleitungen	1'111.10	21'723.50	22'834.60	-	-	-		
20.04.2009	GR*	460'000.00	62050150	Neuerschliessung Alpgasse	300'000.00	-	300'000.00	-	-	-	160'000.00	
20.04.2009	GR	50'000.00	62050604	Ersatz Nissan	-	42'698.70	42'698.70	-	-	-	7'301.30	GR, 12.04.10
30.03.2009	GR	25'178.40	62050606	Ersatz Mehrzweckfahrzeug Pony Jg. 82	-	26'305.20	26'305.20	-	-	-	-1'126.80	GR, 09.11.09
02.02.2009	GR	23'500.00	62150001	Bahnhof Busterminal und PP Landenwerb	-	21'178.90	21'178.90	-	-	-	2'321.10	
27.08.2009	GV	110'000.00	62150101	Parkplätze Glyssibach Parz. Blatter/Bodmer	52'080.00	-	52'080.00	-	-	-	57'920.00	
04.05.2009	GR	63'000.00	<b>Total</b>	<b>WBP Trachtbach Verlegung Werkleitungen</b>	-	<b>14'206.60</b>	<b>14'206.60</b>	-	-	-	<b>48'793.40</b>	
			62250123	WBP Trachtbach Verlegung Strassenbeleuchtung	-	3'794.00	3'794.00	-	-	-		
			70050123	WBP Trachtbach Werkleitungen	-	2'219.45	2'219.45	-	-	-		
			71050123	WBP Trachtbach Werkleitungen	-	4'500.00	4'500.00	-	-	-		
			86050123	WBP Trachtbach Werkleitungen	-	3'693.15	3'693.15	-	-	-		
28.05.2009	GV	180'000.00	70050121	Quellfassung Fahrnisgraben / Sanierung	-	125'949.10	125'949.10	-	-	-	54'050.90	GV, 27.05.10
20.04.2009	GR*	150'000.00	<b>Total</b>	<b>WBP Glyssibach Verlegung Werkleitungen</b>	-	<b>28'246.15</b>	<b>28'246.15</b>	-	<b>201'784.50</b>	-	<b>121'753.85</b>	
			70050122	WBP Glyssibach Werkleitungen	-	15'120.50	15'120.50	-	-	-		
			71050122	WBP Glyssibach Werkleitungen	-	13'125.65	13'125.65	-	-	-		
			86050122	WBP Glyssibach Werkleitungen	-	-	-	-	-	-		
24.09.2006	URNE	4'040'000.00	<b>Total</b>	<b>Reservoir Gampeli / Leitung Fertix - Gampeli</b>	<b>2'208'161.20</b>	<b>105'600.55</b>	<b>2'313'761.75</b>	<b>755'785.30</b>	<b>100'892.25</b>	<b>856'677.55</b>	<b>1'726'238.25</b>	
			70050124	Neubau Reservoir Gampeli	224'438.15	103'511.35	327'949.50	65'055.75	14'684.10	79'739.85		
			70050125	Leitung Fertix - Gampeli Wasserleitung	984'655.80	44.40	984'700.20	234'665.45	-	234'665.45		
			71050130	Kanalisationsleitung Planalp - Brienz	906'063.20	2'030.20	908'093.40	456'064.10	86'208.15	542'272.25		
			86050130	Stromleitung Planalp - Brienz Leerrohre	93'004.05	14.60	93'018.65	-	-	-		



## Verpflichtungskreditkontrolle

Kreditbeschlüsse			Objekte		Ausgaben			Einnahmen			Restkredit +	Genehmigung /
Datum	Organ	Kreditsumme	Konto	Bezeichnung	Kumuliert 01.01.	Investitionen 2009	Kumuliert 31.12.	Kumuliert 01.01.	Investitionen 2009	Kumuliert 31.12.	Ueberschr.-	Orientierung
21.06.2009	GV	345'000.00	Total	Schiffschopf Sanierung Werkleitungen		160'135.45	160'135.45		1'951.65	1'951.65	184'864.55	
			70050127	Schiffschopf Sanierung Werkleitungen	-	96'916.30	96'916.30	-	-	-		
			71050117	Schiffschopf Sanierung Werkleitungen	-	31'313.50	31'313.50	-	1'951.65	1'951.65		
			86050117	Schiffschopf Sanierung Werkleitungen	-	31'905.65	31'905.65	-	-	-		
26.09.2004	URNE	471'854.05	Total	LIS Leitungsinformationssystem	459'541.70	-	459'541.70	11'465.55	-	11'465.55	12'312.35	
			70050128	LIS	137'451.55	-	137'451.55	11'465.55	-	11'465.55		
			71050128	LIS	145'506.20	-	145'506.20	-	-	-		
			86050128	LIS	176'583.95	-	176'583.95	-	-	-		
24.09.2007	GR*	123'000.00	Total	Ersatz Leitungen Oberdorfstrasse	103'094.30	14'789.85	117'884.15	-	-	-	5'115.85	GR, 30.03.2009
			70050135	Ersatz Wasserleitung Oberdorfstrasse	87'739.65	10'031.85	97'771.50	-	-	-		
			71050135	Sanierung Abwasserleitung Oberdorfstrasse	15'354.65	4'758.00	20'112.65	-	-	-		
20.04.2009	GR	38'000.00	70050302	Reservoir Zindlisteifi Dachsanierung	22'028.00	12'898.65	34'926.65	-	-	-	3'073.35	GR, 21.12.09
16.03.2009	GR	95'000.00	70150101	Sanierung Gemeinsame Wasserversorgung	87'613.55	-	87'613.55	65'429.80	-	65'429.80	7'386.45	GR, 21.12.09
26.08.2004	GV	239'300.00	71050104	GEP Genereller Entwässerungsplan	208'047.45	29'099.40	237'146.85	-	-	-	2'153.15	
16.03.2009	GR*	288'000.00	71050121	Leitungsumlegung BBO Bank	-	122'260.35	122'260.35	-	-	-	165'739.65	
22.09.2008	GR	75'000.00	71050137	Abwasserleitung Horbigen	71'786.15	16'533.70	88'319.85	511.40	-	511.40	-13'319.85	
03.08.2009	GR	98'000.00	71050138	Ersatz Gasmotor ARA	-	24'489.30	24'489.30	-	-	-	73'510.70	
06.12.1996	URNE	11'700'000.00	75050112	Quai - WH und Sanierung bis 31.12.2002	9'287'721.30	-	9'287'721.30	7'383'899.45	-	7'383'899.45	2'912'278.70	
02.06.1991	URNE	500'000.00	75050112	Quai - Sanierung abgerechnet	-	-	-	-	-	-		GV, 20.11.93
			75050112	Quai; 1. Etappe abgerechnet	3'511'922.25	-	3'511'922.25	-	-	-		GV, 20.11.93
			75050112	Quai; 2. Etappe abgerechnet	1'977'078.45	-	1'977'078.45	-	-	-		GV, 07.12.95
			75050113	Quai; 3. Etappe abgerechnet (West)	2'248'702.65	-	2'248'702.65	-	-	-		GV, 05.12.96
			75050114	Quai; 3. Etappe abgerechnet (Ost)	1'262'537.45	-	1'262'537.45	-	-	-		GV, 27.05.99
			75050121	Quai; Neugestaltung alt bis 31.12.2002	287'480.50	-	287'480.50	-	-	-		GV, 28.05.09
28.09.2008	URNE	5'825'000.00	75050121	Neugestaltung Quai	382'939.00	709'360.80	1'092'299.80	152'701.45	453'526.75	606'228.20	4'732'700.20	
04.03.2001	URNE	758'000.00	76050102	Verbauung Tanngindel II	374'978.60	20'687.50	395'666.10	323'327.20	18'364.80	341'692.00	362'333.90	
24.04.2006	GR*	132'742.50	76050103	Verbauung Ritz Überwachung Rutsch	99'590.45	12'883.90	112'474.35	117'754.40	-	117'754.40	20'268.15	
17.03.2008	GR	53'000.00	79058101	Gefahrenkarte BSHB	-	11'651.30	11'651.30	-	-	-	41'348.70	
22.05.2006	GR*	143'010.00	81750101	WH Rotschalpstrasse - Rietstrasse Furt	131'878.35	-	131'878.35	131'878.35	-	131'878.35	11'131.65	GR, 21.12.09
18.04.1999	URNE	2'927'000.00	81750116	Waldbau C - Projektierung & Sanierung	2'079'017.90	-	2'079'017.90	1'561'658.20	-	1'561'658.20	847'982.10	
20.10.2008	GR	146'862.85	81750117	WBSF Wald mit besonderen Schutzfunktionen 09	72'210.70	86'652.15	158'862.85	-	112'000.00	112'000.00	-12'000.00	
06.07.2009	GR	100'000.00	81750118	WBSF Wald mit besonderen Schutzfunktionen 10	-	1'154.10	1'154.10	-	-	-	98'845.90	
17.05.1992	URNE	1'400'000.00	81750554	Sturm 90 - Wiederherstellung	1'042'016.38	-	1'042'016.38	990'915.85	-	990'915.85	357'983.62	
23.08.2007	GV	230'000.00	81750601	Ersatz Rückefahrzeug	229'206.65	-	229'206.65	-	-	-	793.35	GV, 10.12.09
26.09.2004	URNE	1'500'000.00	86050105	Druckleitung KW Giessbach	128'879.95	-	128'879.95	-	6'466.05	6'466.05	1'371'120.05	



## Verpflichtungskreditkontrolle

Kreditbeschlüsse			Objekte		Ausgaben			Einnahmen			Restkredit + Ueberschr.-	Genehmigung / Orientierung
Datum	Organ	Kreditsumme	Konto	Bezeichnung	Kumuliert 01.01.	Investitionen 2009	Kumuliert 31.12.	Kumuliert 01.01.	Investitionen 2009	Kumuliert 31.12.		
04.06.2007	GR	90'200.00	86050107	Trafostation Engi	81'679.25	5'246.65	86'925.90	-	-	-	3'274.10	
28.04.2008	GR	97'600.00	86050109	Trafostation Aaregg	-	77'678.70	77'678.70	-	-	-	19'921.30	
03.08.2009	GR	70'000.00	86050112	Verstärkung Trafostation Tor	-	42'559.20	42'559.20	-	-	-	27'440.80	
10.12.2009	GV	271'000.00	86050124	Reservoir Gampeli Stromproduktion	-	7'000.00	7'000.00	-	-	-	264'000.00	
20.04.2009	GR	19'500.00	86050601	Fahrzeuersatz	18'122.70	-	18'122.70	-	-	-	1'377.30	GR, 21.12.09
06.07.2009	GR	62'000.00	86050601	Fahrzeuersatz Bus	-	55'278.30	55'278.30	-	-	-	6'721.70	
20.04.2009	GR	74'000.00	94250302	Lehrerwohnhaus Sanierung Dach	72'689.20	718.45	73'407.65	-	-	-	592.35	GR, 12.04.09
17.11.2008	GR	96'500.00	94250303	Kino Sanierung WC-Anlage und Eingang	21'260.55	74'335.50	95'596.05	-	-	-	903.95	
14.09.2009	GR	40'000.00	94250304	Lehrerwohnhaus Sanierung Innenbereich	-	1'296.35	1'296.35	-	-	-	38'703.65	
02.02.2009	GR	75'000.00	94350301	Tschingelfeld Sanierung Alphütte	-	75'046.60	75'046.60	-	-	-	-46.60	
					20'712'624.95	9'982'228.10	30'694'853.05	5'898'430.70	4'122'826.73	10'021'257.43	13'294'666.35	

GR\* Gebundener Verpflichtungskredit nach Art. 101 GV

In den mehrwertsteuerpflichtigen Funktionen Wasser, Abwasser und Energie werden die Ausgaben in dieser Tabelle exklusive Mehrwertsteuer dargestellt. Da die Kreditsumme inklusive Mehrwertsteuer beschlossen wird, muss die Mehrwertsteuer beim Restkredit resp. bei der Überschreitung auf den MwSt. pflichtigen Positionen noch berücksichtigt werden.



## Liste der Nachkredite

ab CHF 5'000.00

Konto	Bezeichnung	Aufwand	Voranschlag	Kreditüberschreitung	gebunden	Kompetenz GR	Kompetenz GV	Datum	Begründung
	<b>Gesamttotal</b>	<b>5'489'440.60</b>	<b>4'210'350.00</b>	<b>1'279'090.60</b>	<b>781'819.35</b>	<b>497'271.25</b>	-		-
<b>0</b>	<b>ALLGEMEINE VERWALTUNG</b>	<b>1'196'200.10</b>	<b>975'000.00</b>	<b>221'200.10</b>					
<b>011</b>	<b>Legislative</b>	<b>47'872.45</b>	<b>25'000.00</b>	<b>22'872.45</b>					
011.318.01	Dienstleistungen und Honorare, allg. Aufwand	47'872.45	25'000.00	22'872.45		16'400.00 6'472.45		03.08.2009 26.04.2010	Überarbeitung Personalreglement und -verordnung Redaktion und Layout Niwvs vor Gmeind
<b>012</b>	<b>Exekutive</b>	<b>208'890.30</b>	<b>95'000.00</b>	<b>113'890.30</b>					
012.317.99	Gemeinderatskredit	104'374.40	25'000.00	79'374.40		79'374.40		18.05.2009	Aktion Dankeschön, Geschenkgutscheine, Total NK 90'000.-
012.318.01	Dienstleistungen und Honorare	104'515.90	70'000.00	34'515.90		30'000.00 4'515.90		20.07.2009 26.04.2010	Projekt REBEB, Richtpositionsbeschreibung, Mitarbeiterbeurteilung Projekt REBEB, Revision Besoldungswesen
<b>029</b>	<b>Allgemeine Verwaltung</b>	<b>891'484.25</b>	<b>852'000.00</b>	<b>39'484.25</b>					
029.301.01	Löhne	891'484.25	852'000.00	39'484.25		9'600.00 14'000.00 15'884.25		08.07.2009 25.01.2010 20.04.2009	Sekretariat Stellvertretung U. Lanz Temporäre Anstellung Sachbearbeiterin Finanz- und Bauverwaltung Mutterschaftsvertretung Bausekretariat
<b>091</b>	<b>Gemeindehaus Dindlen</b>	<b>47'953.10</b>	<b>3'000.00</b>	<b>44'953.10</b>					
091.314.01	Unterhalt und Reparaturen Liegenschaft	47'953.10	3'000.00	44'953.10		11'000.00 30'000.00		14.09.2009 09.11.2009 26.04.2010	Reparatur Abwasserleitung, Sickerungsanlage Innleinsanierung Abwasserleitung innerhalb Gebäude Ersatz Warmwassererwärmer, Reparaturen WC-Anlage UG
					3'953.10				
<b>1</b>	<b>OEFFENTLICHE SICHERHEIT</b>	<b>218'859.38</b>	<b>33'200.00</b>	<b>185'659.38</b>					
<b>140</b>	<b>Feuerwehr</b>	<b>91'815.13</b>	<b>11'700.00</b>	<b>80'115.13</b>					
140.309.01	Aus- und Weiterbildung, Kurse	8'321.00	3'000.00	5'321.00	5'321.00			12.10.2009	Entsorgung Brandmaterial
140.312.01	Wasser, Energie, Heizmaterial	8'574.85	1'700.00	6'874.85	6'874.85			26.04.2010	Heizmaterial für Feuerwehrmagazin Balm
140.316.01	Mietanteil Feuerwehrmagazin	20'374.70	0.00	20'374.70	18'400.00 1'974.70			18.05.2009 26.04.2010	Aufwand budgetiert im Konto 141.316.01; Änderung Buchungspraxis Baurechtszins für Parzelle FW-Magazin nicht budgetiert
140.380.01	Einlage in Spezialfinanzierung	33'111.58	0.00	33'111.58	33'111.58			26.04.2010	Ausgleich Funktion 140
140.390.01	Verrechneter Personalaufwand	21'433.00	7'000.00	14'433.00	14'433.00			26.04.2010	Mehraufwände Verwaltung
<b>141</b>	<b>Feuerwehr Stützpunkt A8</b>	<b>20'728.00</b>	<b>7'000.00</b>	<b>13'728.00</b>					
141.390.01	Verrechneter Personalaufwand	20'728.00	7'000.00	13'728.00	13'728.00			26.04.2010	Mehraufwände Verwaltung
<b>160</b>	<b>Zivilschutz</b>	<b>65'683.50</b>	<b>12'000.00</b>	<b>53'683.50</b>					
160.380.01	Einlage in Schutzraumfonds	65'683.50	12'000.00	53'683.50	53'683.50			26.04.2010	Ausgleich Funktion 160
<b>161</b>	<b>RFO Regionales Führungsorgan</b>	<b>40'632.75</b>	<b>2'500.00</b>	<b>38'132.75</b>					
161.300.01	Entschädigungen, Sitzungsgelder	9'886.25	2'500.00	7'386.25		4'600.00 2'786.25		07.12.2009 26.04.2010	Ausbildungstag mit Stabsübung, Einrichtung SMS-Dienst Höhere Entschädigungen RFO Mitglieder
161.311.01	Anschaffungen Mobilien, Einrichtungen	30'746.50	0.00	30'746.50		30'746.50		04.05.2009	Möblierung RFO Infrastruktur FW-Magazin, Kostenanteile Gde Art. 452
<b>2</b>	<b>BILDUNG</b>	<b>839'455.55</b>	<b>703'100.00</b>	<b>136'355.55</b>					
<b>200</b>	<b>Kindergarten</b>	<b>158'908.65</b>	<b>103'600.00</b>	<b>55'308.65</b>					
200.311.01	Anschaffung Mobilien, Maschinen	49'677.75	6'000.00	43'677.75		39'700.00 3'977.75		22.06.2009 08.02.2010 26.04.2010	KG Kienholz; Ersatz Kinderspielgeräte nach bfu-Norm KG Kienholz; Schiebetürenschränke teurer als geplant Gemeindeanteil an Besoldung, KindergartenlehrerInnen
200.351.01	Beitrag an Kanton für Lohnanteil	109'230.90	97'600.00	11'630.90	11'630.90				
<b>210</b>	<b>Primarstufe</b>	<b>7'749.00</b>	-	<b>7'749.00</b>					
210.352.01	Schulgelder für Externe	7'749.00	-	7'749.00	7'749.00			26.04.2010	Schulgeld der Schule Hofstetten für Brienzerschüler
<b>212</b>	<b>Sekundarstufe</b>	<b>491'453.75</b>	<b>469'900.00</b>	<b>21'553.75</b>					
212.351.01	Beitrag an Kanton für Lohnanteil	491'453.75	469'900.00	21'553.75	21'553.75			26.04.2010	Gemeindeanteil an Besoldung, Sekundarstufe



## Liste der Nachkredite

ab CHF 5'000.00

Konto	Bezeichnung	Aufwand	Voranschlag	Kreditüberschreitung	gebunden	Kompetenz GR	Kompetenz GV	Datum	Begründung
<b>217</b>	<b>Schulliegenschaften</b>	<b>181'344.15</b>	<b>129'600.00</b>	<b>51'744.15</b>					
217.300.01	Entschädigungen, Sitzungsgelder	29'020.30	21'000.00	8'020.30		8'000.00		08.02.2010	Kosten für Schulsekretariat nicht genügend budgetiert
217.311.01	Anschaffungen Mobiliar, Maschinen	14'381.75	5'000.00	9'381.75		20.30		26.04.2010	Kosten für Schulsekretariat nicht genügend budgetiert
217.314.01	Unterhalt Liegenschaften	102'523.55	95'600.00	6'923.55		9'000.00		08.02.2010	Anschaffung Treppensteiger, zusätzliche Anschaffungen Mobiliar
217.316.01	Miete Schulräume	35'418.55	8'000.00	27'418.55	16'000.00	381.75		26.04.2010	Anschaffung Treppensteiger, zusätzliche Anschaffungen Mobiliar
						6'923.55		26.04.2010	Sicherheitsarbeiten Schulhaus Dorf, diverser zusätzlicher Unterhalt
					11'000.00			03.11.2008	Miete Turnhalle Schwanden für Turnunterricht
					418.55			08.02.2010	Miete Pavillon für Turnunterricht
								26.04.2010	Miete Pavillon für Turnunterricht
<b>3</b>	<b>KULTUR UND FREIZEIT</b>	<b>62'173.80</b>	<b>31'450.00</b>	<b>30'723.80</b>					
<b>309</b>	<b>Kulturförderung</b>	<b>34'900.00</b>	<b>26'000.00</b>	<b>8'900.00</b>					
309.365.01	Beiträge	34'900.00	26'000.00	8'900.00		6'000.00		22.06.2009	Anstossfinanzierung Sammlung und Ausstellung Holzschnitzereien
						2'900.00		15.12.2008	Defizitgarantie Weltmeisterschaft Timbersport, Total NK 15'000.-
<b>340</b>	<b>Strandbad</b>	<b>8'581.60</b>	<b>2'000.00</b>	<b>6'581.60</b>					
340.314.01	Unterhalt Liegenschaften	8'581.60	2'000.00	6'581.60	2'581.60	4'000.00		04.05.2009	Mal- und Unterhaltsarbeiten Wintergarten
								26.04.2010	Taucharbeiten für Neusetzung Bojen nach Sturm
<b>341</b>	<b>Bootsplätze</b>	<b>18'692.20</b>	<b>3'450.00</b>	<b>15'242.20</b>					
341.380.01	Einlage in SF Bootsplätze	9'739.20	450.00	9'289.20	9'289.20			26.04.2010	Ausgleich Funktion 341
341.390.01	Verrechneter Personalaufwand	8'953.00	3'000.00	5'953.00	5'953.00			26.04.2010	Mehraufwände Baugruppe für Unterhalt
<b>4</b>	<b>GESUNDHEIT</b>	<b>-</b>	<b>-</b>	<b>-</b>					
<b>5</b>	<b>SOZIALE WOHLFAHRT</b>	<b>1'466'717.12</b>	<b>1'390'800.00</b>	<b>75'917.12</b>					
541.365.01	Verein Chinderhaus - Beitrag	138'702.37	127'000.00	11'702.37	11'702.37			26.04.2010	Höherer Kantonsbeitrag gemäss Ermächtigung GEF
587.351.01	Beitrag an den Kanton	1'261'000.00	1'214'800.00	46'200.00	46'200.00			26.04.2010	Höhere Beiträge Sozialhilfe
589.300.01	Entschädigungen, Sitzungsgelder	21'054.95	15'900.00	5'154.95	5'154.95			26.04.2010	Operative Einsätze durch Gemeinderätin für Stellvertretungen
589.301.01	Löhne	45'959.80	33'100.00	12'859.80		12'859.80		08.07.2009	Sekretariat Stellvertretung U. Lanz
<b>6</b>	<b>VERKEHR</b>	<b>1'076'821.40</b>	<b>725'300.00</b>	<b>351'521.40</b>					
<b>620</b>	<b>Gemeindestrassennetz</b>	<b>607'370.60</b>	<b>350'500.00</b>	<b>256'870.60</b>					
620.313.02	Streusalz, Splitt (Winterdienst)	46'291.75	22'500.00	23'791.75	18'000.00			30.03.2009	Mehrverbrauch Auftausalz und Splitt
					5'791.75			26.04.2010	Mehrverbrauch Auftausalz und Splitt
620.314.10	Unterhalt Gemeindestrassen	200'807.35	150'000.00	50'807.35		48'000.00		10.08.2009	Deckbelag Brienerbergstrasse
						2'807.35		26.04.2010	Belagslieferungen Brienerbergstrasse
620.314.11	Unterhalt Genossenschaftsstrassen	23'936.20	18'000.00	5'936.20		5'936.20		08.02.2010	Belagsarbeiten Rotschalpstrasse
620.314.16	Schneeräumung	302'262.25	140'000.00	162'262.25	120'000.00			30.03.2009	Wetterbedingte Mehraufwände
					42'262.25			26.04.2010	Wetterbedingte Mehraufwände
620.315.10	Unterhalt und Reparatur Fahrzeuge	34'073.05	20'000.00	14'073.05		7'000.00		12.10.2009	Service Gemeindefahrzeuge
					7'073.05			26.04.2010	Reparatur Salzstreuer
<b>621</b>	<b>Parkplätze</b>	<b>188'932.60</b>	<b>118'600.00</b>	<b>70'332.60</b>					
621.311.01	Diverse Anschaffungen	46'021.15	11'000.00	35'021.15		11'836.00		30.03.2009	Anschaffung Büro-Duocontainer für Materiallager
						23'185.15		16.03.2009	Parkuhren Bären, Fischerbrunnen und Rössli
621.316.01	Baurechtszinsen, Benützungskosten	69'932.65	55'700.00	14'232.65	14'232.65			20.07.2009	Inkonvenienzen Bewirtschaftung Kirchhofer
621.318.01	Honorare	21'751.40	7'900.00	13'851.40		13'851.40		08.09.2008	Honorar für Verkehrs- und Parkierkonzept Doppelturnhalle
621.392.01	Verrechnete Abschreibungen	51'227.40	44'000.00	7'227.40	7'227.40			26.04.2010	Harmonisierte Abschreibungen Verwaltungsvermögen



## Liste der Nachkredite

ab CHF 5'000.00

Konto	Bezeichnung	Aufwand	Voranschlag	Kreditüberschreitung	gebunden	Kompetenz GR	Kompetenz GV	Datum	Begründung
<b>622</b>	<b>Öffentliche Beleuchtung</b>	<b>51'162.30</b>	<b>40'000.00</b>	<b>11'162.30</b>					
622.314.01	Unterhalt und Reparaturen	51'162.30	40'000.00	11'162.30		11'162.30		26.04.2010	Mehraufwände Leistungen interne Dienststellen
<b>650</b>	<b>Regionalverkehrsbetriebe</b>	<b>8'667.90</b>	<b>3'000.00</b>	<b>5'667.90</b>					
650.351.01	Regionalverkehr Beiträge	8'667.90	3'000.00	5'667.90	<b>5'667.90</b>			07.12.2009	Versuchsbetrieb Moonliner Regionalkonferenz, höherer RVK Beitrag
<b>690</b>	<b>Übriger Verkehr</b>	<b>220'688.00</b>	<b>213'200.00</b>	<b>7'488.00</b>					
690.351.01	Lastenausgleich öffentlicher Verkehr	220'688.00	213'200.00	7'488.00	7'488.00			26.04.2010	Höherer Gemeindebeitrag
<b>7</b>	<b>UMWELT UND RAUMORDNUNG</b>	<b>76'645.50</b>	<b>41'000.00</b>	<b>35'645.50</b>					
<b>760</b>	<b>Lawinenschutz</b>	<b>19'747.35</b>	<b>0.00</b>	<b>19'747.35</b>					
760.362.02	Verbauung Brienz Wildbäche	19'747.35	0.00	19'747.35	19'747.35			26.04.2010	Aufforstungsprojekt Schwanden, Kostenanteil
<b>780</b>	<b>Öffentliche Toilette</b>	<b>32'270.00</b>	<b>26'000.00</b>	<b>6'270.00</b>					
780.314.02	Reinigung Anlagen	32'270.00	26'000.00	6'270.00		6'270.00		20.07.2009	WC-Anlage Rössliplatz; zusätzliche Reinigungsarbeiten
<b>790</b>	<b>Raumplanung</b>	<b>24'628.15</b>	<b>15'000.00</b>	<b>9'628.15</b>					
790.318.01	Dienstleistungen und Honorare	24'628.15	15'000.00	9'628.15	9'628.15			26.04.2010	Landschaftsplanung; Auflage AGR Ortsplanungsrevision 1. Etappe
<b>8</b>	<b>VOLKSWIRTSCHAFT</b>	<b>419'709.20</b>	<b>267'500.00</b>	<b>152'209.20</b>					
<b>810</b>	<b>Forstverwaltung</b>	<b>12'597.40</b>	<b>4'000.00</b>	<b>8'597.40</b>					
810.314.01	Unterhalt Werkschopf, Forsthütten	12'597.40	4'000.00	8'597.40		8'597.40		30.03.2009	Dachsanierung Giessbachhütte
<b>812</b>	<b>Holzernte</b>	<b>220'343.00</b>	<b>100'000.00</b>	<b>120'343.00</b>					
812.390.01	Verrechneter Personalaufwand	220'343.00	100'000.00	120'343.00	120'343.00			26.04.2010	Holzernte innerhalb Projekt WBSF, Projekt genehmigt fürs Jahr 2009
<b>813</b>	<b>Strassen- und Wegunterhalt</b>	<b>11'482.55</b>	<b>2'000.00</b>	<b>9'482.55</b>					
813.318.11	Unternehmer	11'482.55	2'000.00	9'482.55		9'482.55		26.04.2010	Zusätzliche Maschinenmiete
<b>818</b>	<b>Nichtbetrieb</b>	<b>69'806.25</b>	<b>63'000.00</b>	<b>6'806.25</b>					
818.392.01	Verrechnete Abschreibungen	69'806.25	63'000.00	6'806.25	6'806.25			26.04.2010	Harmonisierte Abschreibungen Verwaltungsvermögen
<b>830</b>	<b>Tourismus</b>	<b>105'480.00</b>	<b>98'500.00</b>	<b>6'980.00</b>					
830.365.01	Beiträge	105'480.00	98'500.00	6'980.00	6'980.00			26.04.2010	Saldierung Kurortfonds zu Gunsten Brienz Tourismus
<b>9</b>	<b>FINANZEN UND STEUERN</b>	<b>132'858.55</b>	<b>43'000.00</b>	<b>89'858.55</b>					
<b>903</b>	<b>Steuerabschreibungen</b>	<b>53'000.00</b>	<b>-</b>	<b>53'000.00</b>					
903.330.02	Wertberichtigung für gef. Steuerguthaben	53'000.00	0.00	53'000.00	53'000.00			26.04.2010	Gefährdete Steuerguthaben ausgewiesen
<b>940</b>	<b>Zinsen</b>	<b>20'211.55</b>	<b>15'000.00</b>	<b>5'211.55</b>					
940.321.01	Vergütungszinse Steuern	20'211.55	15'000.00	5'211.55	5'211.55			26.04.2010	Vergütungszinse Steuerzahler
<b>942</b>	<b>Liegenschaften des Finanzvermögens</b>	<b>51'921.00</b>	<b>28'000.00</b>	<b>23'921.00</b>					
942.380.01	Einlage in Spezialfinanzierung Werterhalt	36'600.00	20'000.00	16'600.00	16'600.00			26.04.2010	Unterhaltsrückstellungen nach Versicherungswert Gebäudeversicherung
942.390.01	Verrechneter Personalaufwand	15'321.00	8'000.00	7'321.00	7'321.00			26.04.2010	Mehraufwände Verwaltung
<b>943</b>	<b>Alp Tschingelfeld</b>	<b>7'726.00</b>	<b>-</b>	<b>7'726.00</b>					
943.314.01	Unterhalt Liegenschaften	7'726.00	0.00	7'726.00	7'726.00			26.04.2010	Kostenanteil Unterhaltsarbeiten Pächter

Nachkredite gebunden zur Genehmigung GR  
Nachkredite in Kompetenz Gemeinderat zur Genehmigung

781'819.35  
-

-  
497'271.25



Konto	Laufende Rechnung Funktionale Gliederung LR	Rechnung 2009		Voranschlag 2009		Rechnung 2008	
		Aufwand	Ertrag	Aufwand	Ertrag	Aufwand	Ertrag
	<b>Total</b>	<b>20'775'102.93</b>	<b>20'794'274.92</b>	<b>21'471'430.00</b>	<b>21'450'750.00</b>	<b>20'046'077.55</b>	<b>20'177'060.65</b>
	Netto Aufwand				20'680.00		
	Netto Ertrag	19'171.99				130'983.10	
<b>0</b>	<b>ALLGEMEINE VERWALTUNG</b>	<b>1'875'493.77</b>	<b>597'626.40</b>	<b>1'756'100.00</b>	<b>512'500.00</b>	<b>1'520'292.77</b>	<b>566'687.40</b>
	Netto Aufwand		1'277'867.37		1'243'600.00		953'605.37
<b>01</b>	<b>Legislative und Exekutive</b>	<b>438'056.05</b>		<b>366'200.00</b>		<b>264'829.90</b>	<b>2'530.70</b>
	Netto Aufwand		438'056.05		366'200.00		262'299.20
<b>011</b>	<b>Legislative</b>	<b>81'247.00</b>		<b>65'100.00</b>		<b>70'517.50</b>	
	Netto Aufwand		81'247.00		65'100.00		70'517.50
011.300.01	Entschädigung, Sitzungsgelder	9'185.40		12'000.00		10'377.50	
011.303.01	Sozialversicherungsbeiträge	241.45		500.00		229.05	
011.305.01	Unfall und Krankenversicherung	30.05		100.00		61.95	
011.310.01	Stimm- und Wahlmaterial, Inserate	16'019.15		16'000.00		32'835.80	
011.317.01	Spesenentschädigung	390.00		500.00		978.55	
011.318.01	Dienstleistungen und Honorare, allg. Aufwand	47'872.45		25'000.00		17'411.70	
011.318.10	Telefon, Porti	7'508.50		11'000.00		8'622.95	
<b>012</b>	<b>Exekutive</b>	<b>356'809.05</b>		<b>301'100.00</b>		<b>194'312.40</b>	<b>2'530.70</b>
	Netto Aufwand		356'809.05		301'100.00		191'781.70
012.300.01	Entschädigungen, Sitzungsgelder Gemeinderat	103'058.30		145'000.00		100'015.60	
012.300.02	Entschädigungen, Sitzungsgelder Kommissionen	17'603.65		13'200.00		11'387.60	
012.303.01	Sozialversicherungsbeiträge	7'272.10		10'500.00		5'998.00	
012.304.01	Personalversicherungsbeiträge	9'695.00		8'000.00		84.80	
012.305.01	Unfall- und Krankenversicherung	1'959.35		2'400.00		2'087.70	
012.309.01	Ausbildung, Kurse	2'290.00		4'000.00		150.00	
012.317.01	Spesenentschädigungen	3'314.55		15'000.00		12'001.80	
012.317.02	Repräsentationen	2'725.80		8'000.00		7'627.55	
012.317.99	Gemeinderatskredit	104'374.40		25'000.00		19'445.80	
012.318.01	Dienstleistungen und Honorare	104'515.90		70'000.00		35'513.55	
012.436.01	Rückerstattung Personalaufwand						2'530.70
012.436.02	Rückerstattungen Sachaufwand						
<b>02</b>	<b>Allgemeine Verwaltung</b>	<b>1'268'872.02</b>	<b>507'587.30</b>	<b>1'238'600.00</b>	<b>427'300.00</b>	<b>1'127'930.77</b>	<b>476'140.90</b>
	Netto Aufwand		761'284.72		811'300.00		651'789.87
<b>029</b>	<b>Allgemeine Verwaltung</b>	<b>1'268'872.02</b>	<b>507'587.30</b>	<b>1'238'600.00</b>	<b>427'300.00</b>	<b>1'127'930.77</b>	<b>476'140.90</b>
	Netto Aufwand		761'284.72		811'300.00		651'789.87
029.300.01	Steuerkommission						
029.301.01	Löhne	891'484.25		852'000.00		821'319.20	
029.303.01	Sozialversicherungsbeiträge	67'893.50		69'400.00		46'884.30	
029.304.01	Personalversicherungsbeiträge	49'210.80		46'800.00		48'112.40	
029.305.01	Unfall- und Krankenversicherung	16'398.70		15'300.00		15'160.65	
029.309.01	Ausbildung, Kurse, Personalwerbung	30'059.65		27'000.00		10'651.80	
029.310.01	Büromaterial, Drucksachen, Inserate, Zeitschriften	41'998.25		43'000.00		44'490.15	
029.311.01	Anschaffung Büromobiliar und Maschinen	11'197.55		8'800.00		1'078.35	
029.313.01	Verbrauchsmaterial			500.00			
029.315.01	Unterhalt Mobiliar und Maschinen	1'736.45		1'000.00		2'001.37	
029.315.02	Wartungsgebühr, Unterhalt EDV-Anlage	12'917.40		28'400.00		19'598.65	
029.316.01	Mieten						
029.317.01	Spesenentschädigungen	8'954.50		5'000.00		6'636.25	
029.318.01	Dienstleistungen und Honorare	26'047.80		23'600.00			
029.318.02	Betriebskosten	3'111.40		3'000.00		3'015.30	
029.318.03	Gebühren Kanton						
029.318.04	Bank- und Postcheckspesen	2'130.82		3'000.00		3'223.70	
029.318.10	Telefon, Porti	34'361.05		38'000.00		31'443.50	



Konto	Laufende Rechnung Funktionale Gliederung LR	Rechnung 2009		Voranschlag 2009		Rechnung 2008	
		Aufwand	Ertrag	Aufwand	Ertrag	Aufwand	Ertrag
029.318.20	Haftpflicht- und Sachversicherung	3'026.75		3'200.00		3'274.55	
029.351.01	Entschädigung an Kanton	50'811.65		55'000.00		53'835.40	
029.365.01	Beiträge Private Institutionen	2'479.00		2'100.00		2'394.00	
029.390.02	Verrechneter Sachaufwand	15'052.50		13'500.00		14'811.20	
029.431.99	Mahngebühren		7'941.45		4'000.00		5'271.95
029.434.01	Dienstleistungen für Dritte		53'143.85		42'000.00		63'256.65
029.435.01	Übrige Verkaufserlöse		1'149.95		1'500.00		518.50
029.436.01	Rückerstattung Personalaufwand		42'999.95		30'000.00		26'729.30
029.436.02	Rückerstattungen Sachaufwand		23'091.10		10'000.00		12'367.55
029.438.01	Verrechnete Personalkosten Investitionen		14'924.00		10'000.00		24'395.55
029.451.01	Rückerstattungen vom Kanton u. GVB		12'352.00		11'500.00		18'892.10
029.452.01	Rückerstattungen von anderen Gemeinwesen		727.00		800.00		727.00
029.490.01	Verrechneter Personalaufwand		305'111.00		273'000.00		277'832.30
029.490.02	Verrechneter Sachaufwand		46'147.00		44'500.00		46'150.00
<b>09</b>	<b>Nicht aufteilbare Aufgaben</b> Netto Aufwand	<b>168'565.70</b>	<b>90'039.10</b>	<b>151'300.00</b>	<b>85'200.00</b>	<b>127'532.10</b>	<b>88'015.80</b>
			78'526.60		66'100.00		39'516.30
<b>090</b>	<b>Verwaltungsliegenschaft</b> <b>Glyssibach</b> Netto Aufwand	<b>50'919.45</b>	<b>29'111.60</b>	<b>75'700.00</b>	<b>25'200.00</b>	<b>60'906.30</b>	<b>28'611.30</b>
			21'807.85		50'500.00		32'295.00
090.301.01	Löhne	12'593.70		10'200.00		10'336.15	
090.303.01	Sozialversicherungsbeiträge	994.35		800.00		594.35	
090.305.01	Unfall- und Krankenversicherung	559.15		300.00		256.30	
090.311.01	Anschaffungen Mobiliar, Maschinen			1'000.00			
090.312.01	Wasser, Energie, Heizmaterial	8'183.75		25'000.00		14'563.00	
090.313.01	Verbrauchsmaterial	156.35		1'000.00		220.50	
090.314.01	Unterhalt und Reparaturen Liegenschaft	15'706.05		28'000.00		21'917.90	
090.317.01	Spesenentschädigungen	465.00		400.00		381.00	
090.318.15	Kehricht, Abwasser, Tellen	2'235.50		2'500.00		2'771.75	
090.318.20	Versicherungsprämien	5'256.60		5'500.00		6'111.35	
090.390.01	Verrechneter Personalaufwand	4'769.00		1'000.00		3'754.00	
090.427.01	Mieten, Benützungsgebühren		200.00		200.00		200.00
090.436.02	Rückerstattungen Sachaufwand		107.60				
090.490.01	Verrechneter Personalaufwand		4'000.00		4'000.00		4'000.00
090.490.02	Verrechneter Sachaufwand		24'804.00		21'000.00		24'411.30
<b>091</b>	<b>Gemeindehaus Dindlen</b> Netto Aufwand	<b>117'646.25</b>	<b>60'927.50</b>	<b>75'600.00</b>	<b>60'000.00</b>	<b>66'625.80</b>	<b>59'404.50</b>
			56'718.75		15'600.00		7'221.30
091.300.01	Entschädigungen, Sitzungsgelder					99.20	
091.301.01	Löhne	34'035.95		32'200.00		31'522.00	
091.303.01	Sozialversicherungsbeiträge	2'764.40		2'600.00		1'945.20	
091.304.01	Personalversicherungsbeiträge	2'162.40		2'300.00		2'079.70	
091.305.01	Unfall- u. Krankenversicherung	1'307.25		1'400.00		1'325.95	
091.311.01	Anschaffungen Mobiliar, Maschinen	1'300.25		1'000.00		2'143.45	
091.312.01	Wasser, Energie, Heizmaterial	13'798.85		18'000.00		10'299.45	
091.313.10	Verbrauchsmaterial	2'824.95		2'500.00		2'777.90	
091.314.01	Unterhalt und Reparaturen Liegenschaft	47'953.10		3'000.00		3'619.30	
091.315.01	Unterhalt Mobiliar, Maschinen	178.90		1'000.00		1'700.80	
091.317.01	Spesententschädigungen	73.00		100.00		50.00	
091.318.10	Telefon, Porti	1'489.25		400.00		875.85	
091.318.15	Kehricht, Abwasser, Tellen	1'055.25		2'000.00		1'821.50	
091.318.20	Versicherungsprämien	3'474.70		3'100.00		3'472.50	
091.390.01	Verrechneter Personalaufwand	5'228.00		6'000.00		2'893.00	
091.427.01	Mieten, Benützungsgebühren		42'927.50		42'000.00		41'404.50
091.436.01	Rückerstattung Personalaufwand						
091.490.03	Verr. Miete Schulräume		18'000.00		18'000.00		18'000.00
<b>1</b>	<b>OEFFENTLICHE SICHERHEIT</b> Netto Aufwand	<b>971'678.40</b>	<b>981'929.25</b>	<b>925'300.00</b>	<b>922'100.00</b>	<b>799'949.20</b>	<b>800'231.60</b>
					3'200.00		



Konto	Laufende Rechnung Funktionale Gliederung LR	Rechnung 2009		Voranschlag 2009		Rechnung 2008	
		Aufwand	Ertrag	Aufwand	Ertrag	Aufwand	Ertrag
	Netto Ertrag	10'250.85				282.40	
<b>10</b>	<b>Rechtsaufsicht</b>	<b>97'064.00</b>	<b>144'810.80</b>	<b>113'900.00</b>	<b>129'400.00</b>	<b>124'081.45</b>	<b>141'138.00</b>
	Netto Ertrag	47'746.80		15'500.00		17'056.55	
<b>100</b>	<b>Mass und Gewicht</b>	<b>6'325.20</b>		<b>8'000.00</b>		<b>7'568.45</b>	
	Netto Aufwand		6'325.20		8'000.00		7'568.45
100.318.01	Nachführung Vermessungswerk	6'325.20		8'000.00		7'568.45	
<b>101</b>	<b>Übrige Rechtspflege</b>	<b>90'738.80</b>	<b>144'810.80</b>	<b>105'900.00</b>	<b>129'400.00</b>	<b>116'513.00</b>	<b>141'138.00</b>
	Netto Ertrag	54'072.00		23'500.00		24'625.00	
101.300.01	Entschädigungen Bauwesen und Vormundschaft	16'704.20		12'000.00		14'359.80	
101.300.02	Entschädigungen Mietamt	2'226.35		1'800.00		2'457.40	
101.301.01	Löhne Mietamt, Siegelungen u. Feuerungskontrollen	12'313.55		16'100.00		15'351.25	
101.303.01	Sozialversicherungsbeiträge	3'362.60		3'500.00		2'392.80	
101.309.01	Ausbildung, Kurse, Personalwerbung			1'000.00			
101.310.01	Büromaterial, Drucksachen, Inserate, Zeitschriften	1'195.10		500.00		1'064.00	
101.311.01	Anschaffungen Mobilier, Maschinen			2'000.00		2'852.30	
101.317.01	Spesenentschädigungen	899.60		800.00		75.60	
101.318.01	Baubewilligungsgebühren und Dienstleistungen	10'662.90		20'000.00		20'266.05	
101.318.02	Gebühren Einwohner- und Fremdenkontrolle	39'152.90		38'000.00		41'748.00	
101.318.03	Gebühren Vormundschaftswesen	980.00		7'000.00		12'710.10	
101.318.04	Dienstleistungen Vormundschaft						
101.351.01	Arbeitsgericht Interlaken - Beitrag	3'241.60		3'200.00		3'235.70	
101.352.02	Mietamt - Gemeindeanteil Brienz						
101.431.01	Baubewilligungsgebühren		42'735.20		35'000.00		38'240.60
101.431.02	Kanzleigegebühren		63'227.90		70'000.00		71'075.35
101.431.03	Vormundschaftsgebühren		17'092.50		7'000.00		5'350.00
101.431.04	Gebühren Mietamt		416.50		500.00		655.35
101.436.01	Rückerstattung Personalaufwand		1'833.30				
101.452.01	Gemeindebeiträge Mietamt		2'835.50		3'700.00		2'717.60
101.461.01	Beiträge vom Kanton / GVB		16'669.90		13'200.00		23'099.10
<b>14</b>	<b>Feuerwehr</b>	<b>665'330.80</b>	<b>665'330.80</b>	<b>684'000.00</b>	<b>684'000.00</b>	<b>501'346.75</b>	<b>501'346.75</b>
<b>140</b>	<b>Feuerwehr</b>	<b>367'612.85</b>	<b>367'612.85</b>	<b>336'500.00</b>	<b>336'500.00</b>	<b>273'721.80</b>	<b>273'721.80</b>
140.300.01	Entschädigungen, Sitzungsgelder	31'602.45		40'000.00		28'005.35	
140.301.01	Löhne	13'123.55		12'900.00		11'984.60	
140.301.10	Entschädigungen Ausbildung	8'531.70		8'000.00		7'200.00	
140.301.11	Sold Übungen	19'047.60		20'000.00		15'237.50	
140.301.12	Sold Einsätze / Gefahrenwache	24'349.75		25'000.00		20'729.60	
140.301.13	Entschädigungen Pikettdienst						
140.303.01	Sozialversicherungsbeiträge	6'491.20		4'900.00		4'041.70	
140.304.01	Personalversicherungsbeiträge	1'199.40		1'100.00		1'155.35	
140.305.01	Hilfskasse Feuerwehrverband	1'207.70		1'600.00		1'208.50	
140.306.01	Dienstkleider, Verpflegung	2'464.45		3'500.00		1'755.65	
140.309.01	Aus- und Weiterbildung, Kurse	8'321.00		3'000.00		3'760.60	
140.310.01	Büromaterial, Drucksachen, Inserate, Zeitschriften	3'709.85		4'500.00		3'872.45	
140.311.01	Anschaffungen Ausrüstung, Korpsmaterial	19'222.20		30'000.00		25'724.55	
140.312.01	Wasser, Energie, Heizmaterial	8'574.85		1'700.00		1'754.20	
140.313.01	Verbrauchsmaterial, Treib- und Schmierstoffe	2'947.10		7'300.00		5'566.65	
140.314.01	Unterhalt Feuerwehrmagazine	2'000.50		1'000.00		104.10	
140.315.01	Unterhalt Ausrüstung, Material	13'606.90		11'500.00		11'937.30	
140.315.10	Unterhalt und Reparatur Fahrzeuge	7'669.80		34'000.00		24'015.65	
140.316.01	Mietanteil Feuerwehrmagazin	20'374.70				17'400.00	
140.317.01	Spesenentschädigungen	2'897.45		3'000.00		2'116.35	
140.318.10	Telefon, Funk, Porti	12'316.45		12'000.00		8'131.65	



Konto	Laufende Rechnung Funktionale Gliederung LR	Rechnung 2009		Voranschlag 2009		Rechnung 2008	
		Aufwand	Ertrag	Aufwand	Ertrag	Aufwand	Ertrag
140.318.20	Versicherungen und Steuern	9'575.10		7'000.00		5'134.35	
140.330.01	Abschreibungen auf Verlusten	6'067.70		5'000.00		4'700.05	
140.365.01	Beiträge	200.00		500.00		300.00	
140.380.01	Einlage in Spezialfinanzierung	33'111.58				42'979.00	
140.390.01	Verrechneter Personalaufwand	21'433.00		7'000.00		8'871.80	
140.390.02	Verrechneter Sachaufwand	2'000.00		2'000.00		2'000.00	
140.392.01	Verrechnete Abschreibungen	85'566.87		90'000.00		14'034.85	
140.430.01	Feuerwehersatzabgaben		284'141.60		260'000.00		176'582.80
140.434.01	Dienstleistungen verr. Einsätze		23'036.25		5'000.00		11'108.00
140.436.01	Rückerstattung Personalaufwand						
140.436.02	Rückerstattungen Sachaufwand		10'114.00		1'000.00		4'409.00
140.437.01	Bussen		1'245.00		1'200.00		875.00
140.452.01	Gemeindebeiträge				8'500.00		8'500.00
140.461.01	Beiträge Gebäudeversicherung		49'076.00		50'000.00		72'247.00
140.461.02	Kantonsbeitrag Stützpunkt A8						
140.480.01	Entnahme aus Spezialfinanzierung				10'800.00		
<b>141</b>	<b>Stützpunkt A 8</b>	<b>297'717.95</b>	<b>297'717.95</b>	<b>347'500.00</b>	<b>347'500.00</b>	<b>227'624.95</b>	<b>227'624.95</b>
141.300.01	Entschädigungen, Sitzungsgelder	29'921.55		30'000.00		14'986.10	
141.301.01	Löhne						
141.301.10	Entschädigungen Ausbildung	6'541.50		9'000.00		5'040.00	
141.301.11	Sold Übungen	16'807.60		18'000.00		13'537.50	
141.301.12	Sold Einsätze	8'810.05		10'000.00		688.80	
141.301.13	Entschädigungen Pikettdienst	62'142.55		69'000.00		68'800.35	
141.303.01	Sozialversicherungsbeiträge	5'066.45		2'000.00		3'157.25	
141.309.01	Aus- und Weiterbildung, Kurse	2'854.00		5'000.00		7'637.05	
141.310.01	Büromaterial, Drucksachen, Inserate	845.80		2'500.00		566.25	
141.311.01	Anschaffungen Ausrüstung, Korpsmaterial	13'097.60		20'500.00		23'633.90	
141.313.01	Verbrauchsmaterial, Treib- und Schmierstoffe	3'092.40		6'000.00		3'763.05	
141.315.01	Unterhalt Ausrüstung, Material	8'187.45		6'500.00		8'574.65	
141.315.10	Unterhalt und Reparatur Fahrzeuge	3'463.50		20'000.00		24'848.35	
141.316.01	Mietanteil Feuerwehrmagazin	18'181.85		36'800.00		17'400.00	
141.317.01	Spesenentschädigungen	2'442.60		3'000.00		1'720.60	
141.318.10	Telefon, Funk, Porti	5'647.95		8'000.00		4'990.95	
141.318.20	Versicherungen und Steuern	2'320.25		2'200.00		2'907.70	
141.380.01	Einlage in Spezialfinanzierung						
141.390.01	Verrechneter Personalaufwand	20'728.00		7'000.00		9'337.65	
141.390.02	Verrechneter Sachaufwand	2'000.00		2'000.00		2'000.00	
141.392.01	Verrechnete Abschreibungen	85'566.85		90'000.00		14'034.80	
141.461.01	Kantonsbeitrag		175'573.00		185'000.00		178'271.00
141.480.01	Entnahme aus Spezialfinanzierung		122'144.95		162'500.00		49'353.95
<b>15</b>	<b>Militärische Landesverteidigung Netto Aufwand</b>	<b>5'452.75</b>	<b>5'452.75</b>	<b>7'700.00</b>	<b>7'700.00</b>	<b>4'817.00</b>	<b>4'817.00</b>
<b>151</b>	<b>Militär Netto Aufwand</b>	<b>5'452.75</b>	<b>5'452.75</b>	<b>7'700.00</b>	<b>7'700.00</b>	<b>4'817.00</b>	<b>4'817.00</b>
151.311.01	Anschaffungen	752.75		500.00		117.00	
151.314.01	Kantonnementsmaterial						
151.314.01	Unterhalt Scheibenstand	4'700.00		5'700.00		4'700.00	
151.316.01	Quartierentschädigungen						
151.318.01	Entlassungsfeier, Ehrensold						
151.365.01	Vereinigte Schützengesellschaften			500.00			
151.390.01	Verrechneter Personalaufwand			1'000.00			
151.436.02	Entlassungsfeier -Rückerstattungen						
151.460.01	Entschädigung Truppenunterkunft						
<b>16</b>	<b>Zivile Landesverteidigung Netto Aufwand</b>	<b>203'830.85</b>	<b>171'787.65</b>	<b>119'700.00</b>	<b>108'700.00</b>	<b>169'704.00</b>	<b>157'746.85</b>
			32'043.20		11'000.00		11'957.15
<b>160</b>	<b>Zivilschutz</b>	<b>153'775.30</b>	<b>153'775.30</b>	<b>104'700.00</b>	<b>104'700.00</b>	<b>154'467.95</b>	<b>154'467.95</b>
160.300.01	Entschädigungen, Sitzungsgelder	3'378.65		2'500.00		1'502.70	



Konto	Laufende Rechnung Funktionale Gliederung LR	Rechnung 2009		Voranschlag 2009		Rechnung 2008	
		Aufwand	Ertrag	Aufwand	Ertrag	Aufwand	Ertrag
160.300.03	Entschädigung zusätzliche Diensttage						
160.301.01	Löhne	13'123.60		12'900.00		11'984.10	
160.303.01	Sozialversicherungsbeiträge	1'238.10		1'000.00		739.60	
160.304.01	Personalversicherungsbeiträge	1'397.10		1'500.00		1'539.75	
160.305.01	Unfall- und Krankenversicherung	253.20		200.00		284.65	
160.309.01	Aus- und Weiterbildung, Kurse	396.00		2'000.00		596.90	
160.311.01	Anschaffungen Mobiliar, Einrichtungen	1'369.15		2'500.00		680.10	
160.312.01	Wasser, Energie, Heizmaterial	7'572.80		7'000.00		6'879.50	
160.313.01	Verbrauchsmaterial	474.15		1'000.00		497.65	
160.314.01	Unterhalt Liegenschaften	994.30		5'000.00		54'691.05	
160.315.01	Unterhalt Ausrüstung, Material	353.70		3'000.00		531.45	
160.317.01	Spesenentschädigungen	136.55		500.00		119.30	
160.318.01	Dienstleistungen und Honorare						
160.318.10	Telefon, Porti	3'712.25		3'000.00		3'164.30	
160.318.15	Kehricht, Abwasser, Tellen	-165.55		1'000.00		1'291.50	
160.318.20	Versicherungen und Steuern	4'015.60		2'600.00		7'763.95	
160.362.01	Beiträge an regionale Ausbildungszentren						
160.362.02	Beitrag an ZSO Alpenregion	34'825.00		37'000.00		28'313.00	
160.380.01	Einlage in Schutzraumfonds	65'683.50		12'000.00		13'876.00	
160.390.01	Verrechneter Personalaufwand	10'717.00		7'000.00		15'214.80	
160.390.02	Verrechneter Sachaufwand	4'300.20		3'000.00		4'277.80	
160.392.01	Verrechnete Abschreibungen					519.85	
160.427.01	Einquartierungen		35'583.65		12'000.00		13'536.60
160.428.01	Einnahmenüberschuss der Investitionsrechnung		111'999.65				
160.430.01	Schutzraumsatzabgaben		2'650.00		12'000.00		13'876.00
160.434.01	Ertrag aus Dienstleistungen				100.00		80.00
160.436.01	Rückerstattung Personalaufwand						
160.436.02	Rückerstattung Sachaufwand		42.00				
160.452.01	Gemeindebeiträge						
160.461.01	Kantonsbeitrag		3'500.00		5'500.00		3'500.00
160.480.01	Entnahme aus Spezialfinanzierung				75'100.00		123'475.35
160.490.02	Verrechneter Sachaufwand						
<b>161</b>	<b>Übrige zivile Landesverteidigung</b>	<b>50'055.55</b>	<b>18'012.35</b>	<b>15'000.00</b>	<b>4'000.00</b>	<b>15'236.05</b>	<b>3'278.90</b>
	Netto Aufwand		32'043.20		11'000.00		11'957.15
161.300.01	Entschädigungen, Sitzungsgelder RFO	9'886.25		2'500.00		4'474.80	
161.303.01	Sozialversicherungsbeiträge	569.15					
161.309.01	Aus- und Weiterbildung, Kurse RFO	602.85		1'500.00		1'769.60	
161.310.01	Büromaterial, Drucksachen, Inserate	158.00		2'500.00		1'197.25	
161.311.01	Anschaffung Mobilien, Einrichtungen	30'746.50					
161.317.01	Spesenentschädigungen RFO	488.15		1'000.00		294.40	
161.318.10	Telefon, Porti und Dienstleistungen	104.65					
161.365.01	Beitrag an die Einsatzkostenversicherung	7'500.00		7'500.00		7'500.00	
161.452.01	Gemeindebeiträge RFO		18'012.35		4'000.00		3'278.90
<b>2</b>	<b>BILDUNG</b>	<b>2'202'342.50</b>	<b>287'987.25</b>	<b>2'108'560.00</b>	<b>301'500.00</b>	<b>2'003'291.28</b>	<b>304'094.95</b>
	Netto Aufwand		1'914'355.25		1'807'060.00		1'699'196.33
<b>20</b>	<b>Kindergarten</b>	<b>166'388.25</b>		<b>112'700.00</b>		<b>101'881.50</b>	
	Netto Aufwand		166'388.25		112'700.00		101'881.50
<b>200</b>	<b>Kindergarten</b>	<b>166'388.25</b>		<b>112'700.00</b>		<b>101'881.50</b>	
	Netto Aufwand		166'388.25		112'700.00		101'881.50
200.310.01	Büro- und Schulmaterial, Drucksachen	6'055.45		6'900.00		5'881.20	
200.311.01	Anschaffungen Mobilien, Maschinen	49'677.75		6'000.00		2'751.15	
200.313.01	Reinigungs- und Verbrauchsmaterial			300.00			
200.315.01	Unterhalt Mobiliar	694.35		900.00		1'043.95	
200.318.10	Telefon und Porti	729.80		1'000.00		648.05	



Konto	Laufende Rechnung Funktionale Gliederung LR	Rechnung 2009		Voranschlag 2009		Rechnung 2008	
		Aufwand	Ertrag	Aufwand	Ertrag	Aufwand	Ertrag
200.351.01	Beitrag an Kanton für Lohnanteil	109'230.90		97'600.00		91'557.15	
200.452.01	Schulgelder von anderen Gemeinden						
<b>21</b>	<b>Volksschule</b>	<b>2'032'313.90</b>	<b>287'987.25</b>	<b>1'988'360.00</b>	<b>301'500.00</b>	<b>1'894'572.68</b>	<b>304'094.95</b>
	Netto Aufwand		1'744'326.65		1'686'860.00		1'590'477.73
<b>210</b>	<b>Primarstufe</b>	<b>721'787.10</b>	<b>11'487.00</b>	<b>733'700.00</b>	<b>7'600.00</b>	<b>691'811.17</b>	<b>11'666.00</b>
	Netto Aufwand		710'300.10		726'100.00		680'145.17
210.309.01	Aus- und Weiterbildung, Kurse	10'345.65		8'700.00		12'213.45	
210.310.01	Büro- und Schulmaterial, Drucksachen	79'099.40		74'300.00		60'617.22	
210.311.01	Mobiliar, Werkzeuge, Turnmaterial	37'173.65		37'300.00		7'951.45	
210.313.01	Reinigungs- und Verbrauchsmaterial	956.15		800.00		583.90	
210.315.01	Unterhalt Mobiliar, Maschinen, Werkzeug, EDV-Anlage	7'608.10		11'000.00		3'709.25	
210.317.01	Spesenentschädigungen Schulreisen	17'137.65		17'300.00		9'885.80	
210.318.01	Beiträge Schulveranstaltungen, Dienstleistungen	601.55		500.00			
210.318.03	Schülertransportkosten	17'825.85		19'000.00		15'678.85	
210.318.10	Telefon und Porti	3'116.45		2'500.00		2'733.55	
210.351.01	Beitrag an Kanton für Lohnanteil	540'173.65		562'300.00		570'461.70	
210.352.01	Schulgelder für Externe	7'749.00				7'976.00	
210.436.01	Rückerstattung von Dritten						500.00
210.452.01	Schulgelder von anderen Gemeinden		11'487.00		7'600.00		11'166.00
<b>212</b>	<b>Sekundarstufe</b>	<b>693'764.60</b>	<b>245'686.20</b>	<b>675'410.00</b>	<b>266'600.00</b>	<b>710'465.86</b>	<b>265'741.30</b>
	Netto Aufwand		448'078.40		408'810.00		444'724.56
212.300.01	Entschädigungen	2'962.55		5'100.00		450.00	
212.303.01	Sozialversicherungsbeiträge			400.00			
212.305.01	Unfall- und Krankenversicherun			250.00			
212.310.01	Büro- und Schulmaterial, Drucksachen	89'230.55		90'160.00		95'550.11	
212.311.01	Anschaffungen Mobiliar, Werkzeuge, Turnmaterial	26'626.45		25'000.00		30'408.45	
212.313.01	Reinigungs- und Verbrauchsmaterial	22'839.65		23'800.00		26'447.30	
212.315.01	Unterhalt Mobiliar, Maschinen, EDV-Anlage	17'398.25		23'700.00		24'986.70	
212.317.01	Spesenentschädigungen Schulreisen	28'749.40		28'600.00		21'905.65	
212.318.01	Beiträge Schulveranstaltungen, Dienstleistungen	10'810.30		6'500.00		7'871.50	
212.318.10	Telefon, Porti	3'693.70		2'000.00		2'082.75	
212.351.01	Beitrag an Kanton für Lohnanteil	491'453.75		469'900.00		500'763.40	
212.352.01	Schulgelder für Externe						
212.436.02	Rückerstattung Sachaufwand		385.20		2'000.00		522.30
212.452.01	Schulgelder von andern Gemeinden		245'301.00		264'600.00		265'219.00
<b>214</b>	<b>Musikschulen</b>	<b>54'728.65</b>		<b>50'000.00</b>		<b>47'235.30</b>	
	Netto Aufwand		54'728.65		50'000.00		47'235.30
214.365.01	Musikschulen - Schulgeld	54'728.65		50'000.00		47'235.30	
<b>217</b>	<b>Schulliegenschaften</b>	<b>558'972.10</b>	<b>30'814.05</b>	<b>517'250.00</b>	<b>22'300.00</b>	<b>441'043.15</b>	<b>25'397.65</b>
	Netto Aufwand		528'158.05		494'950.00		415'645.50
217.300.01	Entschädigungen Sitzungsgelder	29'020.30		21'000.00		19'528.05	
217.301.01	Löhne	192'533.40		193'000.00		195'814.20	
217.301.02	Löhne AHV frei (Schüler)			5'000.00		237.20	
217.303.01	Sozialversicherungsbeiträge	16'988.20		16'600.00		12'179.35	
217.304.01	Personalversicherungsbeiträge	12'436.00		11'600.00		11'866.60	
217.305.01	Unfall- und Krankenversicherung	7'782.20		8'700.00		7'705.60	
217.306.01	Dienstkleider, Verpflegung						
217.311.01	Anschaffungen Mobiliar, Maschinen	14'381.75		5'000.00		10'659.95	
217.312.01	Wasser, Energie, Heizmaterial	75'180.00		75'000.00		58'550.10	
217.313.01	Reinigungsmaterial	5'073.15		8'000.00		7'778.05	
217.314.01	Unterhalt Liegenschaften	102'523.55		95'600.00		47'853.40	



Konto	Laufende Rechnung Funktionale Gliederung LR	Rechnung 2009		Voranschlag 2009		Rechnung 2008	
		Aufwand	Ertrag	Aufwand	Ertrag	Aufwand	Ertrag
217.315.01	Unterhalt Mobiliar, Maschinen	6'087.25		12'000.00		8'225.65	
217.316.01	Miete Schulräume	35'418.55		8'000.00		8'390.60	
217.317.01	Spesenentschädigungen	5'665.25		4'000.00		4'067.00	
217.318.10	Telefon	3'405.00		250.00		303.70	
217.318.15	Kehricht, Abwasser	9'076.85		9'500.00		6'814.45	
217.318.20	Versicherungen und Steuern	19'376.65		20'000.00		19'082.25	
217.390.01	Verrechneter Personalaufwand	6'024.00		6'000.00		3'987.00	
217.390.03	Verrechnete Miete Schulräume	18'000.00		18'000.00		18'000.00	
217.427.01	Mieten 10. Schuljahr BZI		7'320.00		7'300.00		7'320.00
217.434.01	Benützungsgebühren		11'218.05		10'000.00		15'675.70
217.436.01	Rückerstattungen Dritter		12'276.00		5'000.00		2'401.95
217.490.01	Verrechneter Personalaufwand						
<b>219</b>	<b>Nicht Aufteilbares, Volksschule, Tagesschule</b>	<b>3'061.45</b>		<b>12'000.00</b>	<b>5'000.00</b>	<b>4'017.20</b>	<b>1'290.00</b>
	Netto Aufwand		3'061.45		7'000.00		2'727.20
219.302.01	Löhne Stellvertretungen	467.45		2'000.00		366.10	
219.318.01	Dienstleistungen Jugendarbeiten						
219.366.01	Stipendien	2'594.00		10'000.00		3'651.10	
219.436.01	Rückerstattungen				5'000.00		
219.469.01	Entnahme aus Stipendienfonds						1'290.00
<b>22</b>	<b>Sonderschulen</b>	<b>3'640.35</b>		<b>7'500.00</b>		<b>6'837.10</b>	
	Netto Aufwand		3'640.35		7'500.00		6'837.10
<b>220</b>	<b>Sonderschulen</b>	<b>3'640.35</b>		<b>7'500.00</b>		<b>6'837.10</b>	
	Netto Aufwand		3'640.35		7'500.00		6'837.10
220.365.01	Beiträge an Sonderschulen	3'640.35		7'500.00		6'837.10	
<b>29</b>	<b>Übriges Bildungswesen</b>						
<b>292</b>	<b>Erwachsenenbildung</b>						
292.365.01	Erwachsenenbildung						
<b>3</b>	<b>KULTUR UND FREIZEIT</b>	<b>300'345.85</b>	<b>90'303.85</b>	<b>285'400.00</b>	<b>100'000.00</b>	<b>312'114.55</b>	<b>107'918.95</b>
	Netto Aufwand		210'042.00		185'400.00		204'195.60
<b>30</b>	<b>Kulturförderung</b>	<b>46'358.30</b>	<b>5'947.85</b>	<b>39'100.00</b>	<b>13'000.00</b>	<b>45'234.20</b>	<b>21'091.30</b>
	Netto Aufwand		40'410.45		26'100.00		24'142.90
<b>300</b>	<b>Bibliothek</b>	<b>7'500.00</b>		<b>7'500.00</b>		<b>7'500.00</b>	
	Netto Aufwand		7'500.00		7'500.00		7'500.00
300.365.01	Gemeindebeitrag	7'500.00		7'500.00		7'500.00	
<b>309</b>	<b>Übrige Kulturförderung</b>	<b>38'858.30</b>	<b>5'947.85</b>	<b>31'600.00</b>	<b>13'000.00</b>	<b>37'734.20</b>	<b>21'091.30</b>
	Netto Aufwand		32'910.45		18'600.00		16'642.90
309.318.01	Bundes- und Jungbürgerfeier			600.00		13'639.40	
309.319.01	Schwesterstadt	3'958.30		5'000.00		3'000.00	
309.365.01	Beiträge	34'900.00		26'000.00		21'094.80	
309.436.02	Jungbürgerfeier u. Rückerstattungen		5'947.85				334.00
309.469.01	Entnahme aus dem Kulturfonds				13'000.00		20'757.30
<b>33</b>	<b>Quaianlagen und Wanderwege</b>	<b>169'180.55</b>	<b>15'386.00</b>	<b>169'000.00</b>	<b>15'000.00</b>	<b>174'882.65</b>	<b>15'386.00</b>
	Netto Aufwand		153'794.55		154'000.00		159'496.65
<b>330</b>	<b>Quaianlagen, Wanderwege</b>	<b>169'180.55</b>	<b>15'386.00</b>	<b>169'000.00</b>	<b>15'000.00</b>	<b>174'882.65</b>	<b>15'386.00</b>
	Netto Aufwand		153'794.55		154'000.00		159'496.65
330.314.01	Unterhalt Quaianlagen	16'369.10		14'000.00		17'003.90	
330.314.02	Unterhalt Wanderwege	5'177.30		10'000.00		9'981.90	
330.318.02	Dienstleistungen Wanderwege	2'158.55		2'000.00		739.65	
330.365.02	Beitrag an Berner Wanderwege	627.60		1'000.00		913.20	
330.390.01	Verrechneter Personalaufwand	82'483.00		80'000.00		86'265.00	
330.390.012	Verr. Personalaufwand Wanderwege	62'365.00		62'000.00		59'979.00	
330.461.01	Kantonsbeiträge		15'386.00		15'000.00		15'386.00



Konto	Laufende Rechnung Funktionale Gliederung LR	Rechnung 2009		Voranschlag 2009		Rechnung 2008	
		Aufwand	Ertrag	Aufwand	Ertrag	Aufwand	Ertrag
<b>34</b>	<b>Sport</b>	<b>79'625.00</b>	<b>68'970.00</b>	<b>74'300.00</b>	<b>72'000.00</b>	<b>84'133.70</b>	<b>71'441.65</b>
	Netto Aufwand		10'655.00		2'300.00		12'692.05
<b>340</b>	<b>Strandbad</b>	<b>19'655.00</b>	<b>9'000.00</b>	<b>14'300.00</b>	<b>12'000.00</b>	<b>24'692.05</b>	<b>12'000.00</b>
	Netto Aufwand		10'655.00		2'300.00		12'692.05
340.300.01	Entschädigungen Sitzungsgelder						
340.301.01	Löhne						
340.303.01	Sozialversicherungsbeiträge						
340.304.01	Personalversicherungsbeiträge						
340.305.01	Unfall- und Krankenversicherung						
340.310.01	Büromaterial, Drucksachen, Inserate						
340.311.01	Anschaffungen Mobiliar, Maschinen	6'921.70		3'000.00		2'734.65	
340.312.01	Elektrizität, Wasser						
340.314.01	Unterhalt Liegenschaften	8'581.60		2'000.00		13'280.00	
340.315.01	Unterhalt Mobiliar, Maschinen	1'369.65		2'500.00		4'665.95	
340.317.01	Spesenentschädigungen						
340.318.01	Dienstleistungen und Honorare	372.00		2'000.00			
340.318.15	Kehricht, Abwasser	423.65		1'800.00		1'897.15	
340.318.20	Versicherungsprämien	1'109.40		1'000.00		1'212.30	
340.390.01	Verrechneter Personalaufwand	877.00		2'000.00		902.00	
340.390.02	Verrechneter Sachaufwand						
340.427.01	Pachtzins		9'000.00		12'000.00		12'000.00
340.436.02	Rückerstattung Sachaufwand						
<b>341</b>	<b>Bootsplätze</b>	<b>59'970.00</b>	<b>59'970.00</b>	<b>60'000.00</b>	<b>60'000.00</b>	<b>59'441.65</b>	<b>59'441.65</b>
341.314.01	Unterhalt der Anlagen	942.30		5'000.00		1'724.25	
341.351.01	Abgabe für die Benützung öffentlicher Gewässer	22'875.50		25'500.00		21'235.50	
341.365.01	Beitrag an den Seerettungsdienst	50.00		50.00		50.00	
341.380.01	Einlage in SF Bootsplätze	9'739.20		450.00		7'275.85	
341.390.01	Verrechneter Personalaufwand	8'953.00		3'000.00		10'251.45	
341.390.02	Verrechneter Sachaufwand	1'750.00		2'000.00		1'750.00	
341.391.01	Verrechnete Zinsen	2'660.00		5'000.00		2'660.20	
341.392.01	Verrechnete Abschreibungen	13'000.00		19'000.00		14'494.40	
341.427.01	Erlös aus Bootsplatzgebühren		59'970.00		60'000.00		59'441.65
341.480.01	Entnahme aus Spezialfinanzierung						
341.491.01	Verrechnete Zinsen						
<b>35</b>	<b>Übrige Freizeitgestaltung</b>	<b>5'182.00</b>		<b>3'000.00</b>		<b>7'864.00</b>	
	Netto Aufwand		5'182.00		3'000.00		7'864.00
<b>350</b>	<b>Übrige Freizeitgestaltung</b>	<b>5'182.00</b>		<b>3'000.00</b>		<b>7'864.00</b>	
	Netto Aufwand		5'182.00		3'000.00		7'864.00
350.365.01	Beiträge	5'182.00		3'000.00		7'864.00	
<b>4</b>	<b>GESUNDHEIT</b>	<b>296'705.35</b>	<b>231.50</b>	<b>513'450.00</b>		<b>370'709.70</b>	<b>220.95</b>
	Netto Aufwand		296'473.85		513'450.00		370'488.75
<b>44</b>	<b>Ambulante Krankenpflege</b>	<b>276'079.00</b>		<b>483'350.00</b>		<b>348'156.00</b>	
	Netto Aufwand		276'079.00		483'350.00		348'156.00
<b>440</b>	<b>Spitex/Krankenpflege</b>	<b>276'079.00</b>		<b>483'350.00</b>		<b>348'156.00</b>	
	Netto Aufwand		276'079.00		483'350.00		348'156.00
440.363.01	Aufwandüberschuss Spitex	275'979.00		483'250.00		348'056.00	
440.365.01	Diverse Beiträge an private Institutionen	100.00		100.00		100.00	
<b>45</b>	<b>Krankheitsbekämpfung</b>	<b>4'619.85</b>		<b>5'500.00</b>		<b>3'278.60</b>	
	Netto Aufwand		4'619.85		5'500.00		3'278.60
<b>450</b>	<b>Krankheitsbekämpfung</b>	<b>4'619.85</b>		<b>5'500.00</b>		<b>3'278.60</b>	
	Netto Aufwand		4'619.85		5'500.00		3'278.60
450.300.01	Entschädigungen, Sitzungsgelder	1'883.15		1'500.00		1'078.60	
450.310.99	Suchtmittel, Vorbeugung und Aufklärung	2'736.70		4'000.00		2'200.00	



Konto	Laufende Rechnung Funktionale Gliederung LR	Rechnung 2009		Voranschlag 2009		Rechnung 2008	
		Aufwand	Ertrag	Aufwand	Ertrag	Aufwand	Ertrag
450.361.01	Beitrag LV gemäss Gesundheitsgesetz						
450.365.01	Beiträge an private Institutionen						
450.434.01	Dienstleistungsbeiträge						
<b>46</b>	<b>Schulgesundheitsdienst</b>	<b>13'530.95</b>		<b>22'000.00</b>		<b>16'945.70</b>	
	Netto Aufwand		13'530.95		22'000.00		16'945.70
<b>460</b>	<b>Schulärztliche Pflege</b>	<b>3'710.00</b>		<b>6'000.00</b>		<b>7'711.45</b>	
	Netto Aufwand		3'710.00		6'000.00		7'711.45
460.318.01	Schularzthonorare, Schirmbild, Impfungen	3'710.00		6'000.00		7'711.45	
<b>461</b>	<b>Schulzahnärztliche Pflege</b>	<b>9'820.95</b>		<b>16'000.00</b>		<b>9'234.25</b>	
	Netto Aufwand		9'820.95		16'000.00		9'234.25
461.302.01	Löhne						
461.303.01	Sozialversicherungsbeiträge						
461.310.01	Büromaterial, Drucksachen, Inserate, Zeitschriften						
461.317.01	Spesenentschädigungen						
461.318.01	Aufklärungs- und Untersuchungskosten	9'177.55		12'000.00		8'110.15	
461.318.02	Behandlungskosten	643.40		4'000.00		1'124.10	
461.434.01	Elternbeiträge an die Behandlungskosten						
<b>47</b>	<b>Lebensmittelkontrolle</b>	<b>2'475.55</b>	<b>231.50</b>	<b>2'600.00</b>		<b>2'329.40</b>	<b>220.95</b>
	Netto Aufwand		2'244.05		2'600.00		2'108.45
<b>470</b>	<b>Lebensmittelkontrolle</b>	<b>2'475.55</b>	<b>231.50</b>	<b>2'600.00</b>		<b>2'329.40</b>	<b>220.95</b>
	Netto Aufwand		2'244.05		2'600.00		2'108.45
470.300.01	Entschädigungen, Sitzungsgelder	2'153.90		650.00		2'155.95	
470.301.01	Löhne			1'500.00			
470.303.01	Sozialversicherungsbeiträge	275.20		200.00		111.80	
470.305.01	Kranken- und Unfallversicherung	14.50		50.00		19.05	
470.317.01	Spesenentschädigungen					17.60	
470.318.20	Versicherungsprämien	31.95		200.00		25.00	
470.365.99	Verschiedene Beiträge						
470.434.01	Gebühren Lebensmittelkontrolle						
470.452.01	Gemeindebeiträge		231.50				220.95
470.490.01	Verrechneter Personalaufwand						
<b>5</b>	<b>SOZIALE WOHLFAHRT</b>	<b>2'667'564.82</b>	<b>991'725.57</b>	<b>2'649'850.00</b>	<b>1'105'550.00</b>	<b>2'960'447.25</b>	<b>1'017'630.40</b>
	Netto Aufwand		1'675'839.25		1'544'300.00		1'942'816.85
<b>50</b>	<b>Altersversicherung</b>	<b>79'131.00</b>	<b>12'063.80</b>	<b>89'000.00</b>	<b>11'500.00</b>	<b>317'684.50</b>	<b>11'899.55</b>
	Netto Aufwand		67'067.20		77'500.00		305'784.95
<b>500</b>	<b>AHV-Zweigstelle</b>	<b>79'131.00</b>	<b>12'063.80</b>	<b>89'000.00</b>	<b>11'500.00</b>	<b>86'283.50</b>	<b>11'899.55</b>
	Netto Aufwand		67'067.20		77'500.00		74'383.95
500.390.01	Verrechneter Personalaufwand	71'631.00		83'000.00		78'783.50	
500.390.02	Verrechneter Sachaufwand	7'500.00		6'000.00		7'500.00	
500.451.01	Rückerstattung Kanton Verwaltungskosten		12'063.80		11'500.00		11'899.55
500.452.01	Gemeindebeiträge						
<b>501</b>	<b>Gemeindeanteil am Beitrag des Kantons für die AHV</b>					<b>231'401.00</b>	
	Netto Aufwand						231'401.00
501.361.01	Beitrag an den Kanton					231'401.00	
<b>51</b>	<b>Invalidenversicherung</b>					<b>271'717.00</b>	
	Netto Aufwand						271'717.00
<b>510</b>	<b>Gemeindeanteil am Beitrag des Kantons für die IV</b>					<b>271'717.00</b>	
	Netto Aufwand						271'717.00



Konto	Laufende Rechnung Funktionale Gliederung LR	Rechnung 2009		Voranschlag 2009		Rechnung 2008	
		Aufwand	Ertrag	Aufwand	Ertrag	Aufwand	Ertrag
510.361.01	Beitrag an den Kanton					271'717.00	
<b>52</b>	<b>Krankenversicherung</b>						
<b>520</b>	<b>Krankenversicherung</b>						
520.361.01	Beiträge an Kanton						
520.366.01	Krankenkassenprämien für Dritte						
520.451.01	Rückerstattung Krankenkassen-Prämien						
<b>53</b>	<b>Sonstige Sozialversicherungen</b>	<b>589'694.00</b>		<b>601'400.00</b>		<b>467'954.00</b>	
	Netto Aufwand		589'694.00		601'400.00		467'954.00
<b>530</b>	<b>Ergänzungsleistungen AHV, IV; Sonstiges</b>	<b>589'694.00</b>		<b>601'400.00</b>		<b>467'954.00</b>	
	Netto Aufwand		589'694.00		601'400.00		467'954.00
530.361.01	Beitrag an den Kanton	589'694.00		601'400.00		467'954.00	
<b>533</b>	<b>Lastenausgleich Familienzulagen</b>						
533.351.01	Lastenausgleich Familienzulagen						
<b>54</b>	<b>Jugendschutz</b>	<b>140'798.52</b>		<b>129'550.00</b>		<b>131'997.55</b>	
	Netto Aufwand		140'798.52		129'550.00		131'997.55
<b>540</b>	<b>Jugendschutz</b>	<b>2'096.15</b>		<b>2'550.00</b>		<b>1'114.35</b>	
	Netto Aufwand		2'096.15		2'550.00		1'114.35
540.300.01	Entschädigungen Pflegekinderaufsicht	868.40		1'000.00		705.20	
540.303.01	Sozialversicherungsbeiträge	96.25		50.00		50.35	
540.310.01	Elternbriefe "Pro Juventute"	851.50		1'000.00			
540.317.01	Spesenentschädigungen	28.00		150.00		22.80	
540.318.20	Pflegekinderversicherung	252.00		350.00		336.00	
<b>541</b>	<b>Kinderheime und -krippen, Waisenhäuser</b>	<b>138'702.37</b>		<b>127'000.00</b>		<b>130'883.20</b>	
	Netto Aufwand		138'702.37		127'000.00		130'883.20
541.365.01	Verein Chinderhus - Beitrag	138'702.37		127'000.00		130'883.20	
<b>56</b>	<b>Sozialer Wohnungsbau</b>						
<b>560</b>	<b>Wohnungsbau</b>						
560.366.01	Sozialer Wohnungsbau						
<b>57</b>	<b>Altersheime</b>	<b>460'994.40</b>	<b>460'355.30</b>	<b>459'700.00</b>	<b>458'200.00</b>	<b>478'011.50</b>	<b>478'011.50</b>
	Netto Aufwand		639.10		1'500.00		
<b>570</b>	<b>Altersheime</b>	<b>460'994.40</b>	<b>460'355.30</b>	<b>459'700.00</b>	<b>458'200.00</b>	<b>478'011.50</b>	<b>478'011.50</b>
	Netto Aufwand		639.10		1'500.00		
570.365.01	Beitrag an den Verein für das Alter	460'994.40		459'700.00		478'011.50	
570.451.01	Vergütung des Kantons an die Gemeinde		460'355.30		458'200.00		478'011.50
<b>58</b>	<b>Sozialhilfe</b>	<b>1'396'946.90</b>	<b>519'306.47</b>	<b>1'370'200.00</b>	<b>635'850.00</b>	<b>1'293'082.70</b>	<b>527'719.35</b>
	Netto Aufwand		877'640.43		734'350.00		765'363.35
<b>580</b>	<b>Sozialhilfe</b>						
580.366.01	Unterstützung Berner Bürger						
580.366.02	Unterstützung ausserkantonaler Bürger						
580.366.03	Unterstützung ausserkantonaler Bürger ohne heimatliche Vergütung						
580.366.04	Unterstützung von Ausländern						
580.436.01	Familienrechtliche Beiträge Berner						
580.436.02	Familienrechtliche Beiträge anderer Kantonsbürger						



Konto	Laufende Rechnung Funktionale Gliederung LR	Rechnung 2009		Voranschlag 2009		Rechnung 2008	
		Aufwand	Ertrag	Aufwand	Ertrag	Aufwand	Ertrag
580.436.03	Familienrechtliche Beiträge anderer Kantonsbürger ohne heimatliche Vergütung						
580.436.04	Familienrechtliche Beiträge von Ausländern						
580.436.14	Heimatliche Vergütung Ausländer						
580.436.21	Übrige Rückerstattungen Berner						
580.436.23	Übrige Rückerstattungen anderer Kantonsbürger ohne heimatliche Vergütung						
580.436.24	Übrige Rückerstattungen Ausländer						
580.451.11	Heimatliche Vergütung Berner						
580.451.12	Heimatliche Vergütungen anderer Kantonsbürger						
580.452.01	Burgergutsbeiträge Berner						
<b>582</b>	<b>Weitere Wohlfahrts-, Vor- und Fürsorgeeinrichtungen</b>	<b>2'551.85</b>		<b>4'500.00</b>		<b>4'094.45</b>	<b>53.80</b>
	Netto Aufwand		2'551.85		4'500.00		4'040.65
582.365.99	Verschiedene Beiträge	1'670.35		2'500.00		2'894.45	
582.366.01	Weihnachtsbescherung	881.50		1'000.00		1'000.00	
582.366.02	Besondere Notstandsaktionen			1'000.00		200.00	
582.436.02	Rückerstattung Sachaufwand, Spenden						53.80
<b>583</b>	<b>Asylwesen</b>	<b>784.90</b>		<b>2'000.00</b>			
	Netto Aufwand		784.90		2'000.00		
583.300.01	Entschädigungen, Sitzungsgelder	784.90		500.00			
583.366.01	Unterstützung Asylanten, Flüchtlinge			1'500.00			
583.390.01	Verrechneter Personalaufwand						
583.436.01	Rückerstattungen von Asylanten						
583.461.01	Bundesbeitrag an Aufwand Asylantenwesen						
<b>584</b>	<b>Dem Lastenausgleich unterliegende Personalkosten Sozialarbeiter</b>						
584.365.01	Beitrag an den Verein Sozialdienste des Amtes Interlaken						
<b>585</b>	<b>Inkassohilfe und Bevorschussung von Unterhaltsbeiträgen für Kinder</b>						
585.318.01	Betreibungskosten						
585.366.01	Vorschüsse						
585.436.01	Rückerstattungen von Dritten						
<b>587</b>	<b>Lastenausgleich</b>	<b>1'261'000.00</b>	<b>516'250.97</b>	<b>1'214'800.00</b>	<b>610'250.00</b>	<b>1'210'000.00</b>	<b>521'498.60</b>
	Netto Aufwand		744'749.03		604'550.00		688'501.40
587.351.01	Beitrag an den Kanton	1'261'000.00		1'214'800.00		1'210'000.00	
587.451.01	Rückerstattung des Kantons		516'250.97		610'250.00		521'498.60
<b>588</b>	<b>Arbeitslosenfürsorge</b>			<b>20'000.00</b>	<b>20'000.00</b>		
588.352.01	Beschäftigungsprogramme Beiträge			20'000.00			
588.452.01	Lastenausgleich Beschäftigungsprogramme				20'000.00		
<b>589</b>	<b>Sozialbehörden, Sekretariat</b>	<b>132'610.15</b>	<b>3'055.50</b>	<b>128'900.00</b>	<b>5'600.00</b>	<b>78'988.25</b>	<b>6'166.95</b>
	Netto Aufwand		129'554.65		123'300.00		72'821.30
589.300.01	Entschädigungen, Sitzungsgelder	21'054.95		15'900.00		15'834.00	
589.301.01	Löhne	45'959.80		33'100.00		27'089.20	
589.303.01	Sozialversicherungsbeiträge	4'336.55		3'500.00		2'231.50	
589.304.01	Personalversicherungsbeiträge	1'625.80		3'100.00		1'716.75	
589.305.01	Unfall- und Krankenversicherung	592.45		600.00		288.60	
589.309.01	Aus- und Weiterbildung, Kurse	120.00		1'500.00		410.00	
589.310.01	Bürom., Drucksachen, Inserate, Zeitschriften	283.25		1'000.00		1'176.15	



Konto	Laufende Rechnung Funktionale Gliederung LR	Rechnung 2009		Voranschlag 2009		Rechnung 2008	
		Aufwand	Ertrag	Aufwand	Ertrag	Aufwand	Ertrag
589.317.01	Spesenentschädigungen	903.05		1'000.00		750.00	
589.318.10	Telefon, Porti	1'282.20		1'200.00		1'096.35	
589.352.01	Beitrag Sozialhilfe nicht lastenausgleichsberechtigt	53'452.10		65'000.00		25'395.70	
589.390.02	Verrechneter Sachaufwand	3'000.00		3'000.00		3'000.00	
589.436.01	Rückerstattung Personalaufwand		3'055.50				
589.469.01	Beitrag aus dem Gerda-Lamprecht-Fonds				5'600.00		6'166.95
<b>6</b>	<b>VERKEHR</b>	<b>2'109'876.81</b>	<b>798'731.91</b>	<b>1'789'070.00</b>	<b>752'700.00</b>	<b>1'826'876.85</b>	<b>779'557.20</b>
	Netto Aufwand		1'311'144.90		1'036'370.00		1'047'319.65
<b>62</b>	<b>Gemeindestrassen</b>	<b>1'860'970.91</b>	<b>775'451.91</b>	<b>1'552'870.00</b>	<b>729'700.00</b>	<b>1'591'711.85</b>	<b>763'473.20</b>
	Netto Aufwand		1'085'519.00		823'170.00		828'238.65
<b>620</b>	<b>Gemeindestrassennetz</b>	<b>1'455'820.80</b>	<b>451'029.60</b>	<b>1'203'400.00</b>	<b>454'000.00</b>	<b>1'242'370.35</b>	<b>486'313.95</b>
	Netto Aufwand		1'004'791.20		749'400.00		756'056.40
620.300.01	Entschädigungen, Sitzungsgelder	2'455.05		1'100.00		3'976.10	
620.301.01	Löhne	498'632.65		505'600.00		495'715.55	
620.301.02	Löhne AHV frei (Asylanten)						
620.303.01	Sozialversicherungsbeiträge	40'386.50		41'300.00		29'615.15	
620.304.01	Personalversicherungsbeiträge	41'866.20		40'600.00		41'390.80	
620.305.01	Unfall- und Krankenversicherung	18'217.75		19'300.00		18'802.70	
620.306.01	Dienstkleider, Verpflegung	4'734.65		5'000.00		3'961.00	
620.309.01	Ausbildung, Kurse, Personalwerbung	4'083.45		2'500.00		1'747.05	
620.310.01	Büromaterial, Drucksachen, Inserate	667.10		2'500.00		672.50	
620.311.01	Anschaffungen Maschinen, Werkzeuge	8'624.25		9'000.00		4'333.50	
620.312.01	Wasser, Energie, Heizmaterial	3'348.85		4'000.00		2'873.65	
620.313.01	Verbrauchsmaterial, Treib- und Schmierstoffe	26'136.60		25'000.00		22'763.75	
620.313.02	Streusalz, Splitt (Winterdienst)	46'291.75		22'500.00		36'588.85	
620.314.01	Unterhalt Werkhof	2'751.65		2'500.00		2'261.00	
620.314.10	Unterhalt Gemeindestrassen	200'807.35		150'000.00		130'302.35	
620.314.11	Unterhalt Genossenschaftsstrassen	23'936.20		18'000.00		17'958.65	
620.314.12	Unwetterschäden	6'000.00		6'000.00			
620.314.15	Strassenentwässerung	78'748.70		80'000.00		39'857.25	
620.314.16	Schneeräumung	302'262.25		140'000.00		229'542.10	
620.314.18	Signalisation, Markierungen, Gebäudenummerierung, Strassentafeln	9'333.00		8'000.00		6'782.35	
620.314.20	Kleine Erweiterungen, Korrekturen	10'385.65		10'000.00		6'175.45	
620.315.01	Unterhalt Maschinen, Werkzeuge	3'450.45		2'000.00		4'126.90	
620.315.10	Unterhalt und Reparatur Fahrzeuge	34'073.05		20'000.00		42'981.55	
620.317.01	Spesenentschädigungen	7'622.20		5'000.00		7'113.95	
620.318.01	Dienstleistungen und Honorare	8'076.85		10'000.00		23'193.35	
620.318.10	Telefon, Porti	1'054.85		1'000.00		1'223.35	
620.318.11	Unternehmer, Fahren, Transporte	16'829.70		15'000.00		8'986.25	
620.318.15	Kehricht, Abwasser	1'068.80		500.00		1'125.45	
620.318.20	Versicherungen und Steuern	32'284.00		30'000.00		32'969.85	
620.390.01	Verrechneter Personalaufwand	14'866.00		20'500.00		18'535.45	
620.390.02	Verrechneter Sachaufwand	6'825.30		6'500.00		6'794.50	
620.434.01	Beitrag an Schneeräumung		16'175.95		8'000.00		8'989.60
620.434.02	Dienstleistungen für Dritte		375.70		4'000.00		3'869.30
620.435.01	Verkaufserlöse		250.00		2'000.00		650.00
620.435.02	Vignette Planalpstrasse		420.00		500.00		420.00
620.436.01	Rückerstattung Personalaufwand		4'262.40		8'000.00		26'217.65
620.436.02	Rückerstattung Sachaufwand		11'797.10		4'500.00		26'091.85
620.438.01	Verrechnete Personalkosten Investitionen				5'000.00		854.75
620.461.01	Beiträge des Kantons		190'060.45		185'000.00		188'172.80
620.490.01	Verrechneter Personalaufwand		215'811.00		226'000.00		218'990.00
620.490.02	Verrechneter Sachaufwand		11'877.00		11'000.00		12'058.00



Konto	Laufende Rechnung Funktionale Gliederung LR	Rechnung 2009		Voranschlag 2009		Rechnung 2008	
		Aufwand	Ertrag	Aufwand	Ertrag	Aufwand	Ertrag
<b>621</b>	<b>Parkplätze</b>	<b>303'036.96</b>	<b>303'036.96</b>	<b>263'000.00</b>	<b>263'000.00</b>	<b>261'537.10</b>	<b>261'537.10</b>
621.300.01	Entschädigungen	2'395.05					
621.301.01	Löhne	29'599.40		40'500.00		20'977.90	
621.303.01	Sozialversicherungsbeiträge	2'598.20		3'300.00		1'294.60	
621.304.01	Personalversicherungsbeiträge	2'705.20		3'900.00		2'375.05	
621.305.01	Unfall- und Krankenversicherung	1'187.90		1'700.00		868.50	
621.306.01	Dienstkleider, Verpflegung			300.00		514.80	
621.311.01	Diverse Anschaffungen	46'021.15		11'000.00		15'370.75	
621.313.01	Tickets, Verbrauchsmaterial	1'232.00		6'000.00		6'835.25	
621.314.10	Unterhalt Parkplätze	3'949.85		15'000.00		33'419.05	
621.315.01	Unterhalt Parkuhren	8'770.15		4'000.00		12'531.75	
621.316.01	Baurechtszinsen, Benützungskosten	69'932.65		55'700.00		56'056.65	
621.317.01	Spesenentschädigungen	2'188.90		2'500.00		1'587.80	
621.318.01	Honorare	21'751.40		7'900.00		6'893.30	
621.318.15	Kehricht	1'385.40		3'000.00		19.35	
621.318.20	Versicherungsprämien	2'069.00		1'500.00		2'013.65	
621.362.01	Beiträge an Gemeinden; Mehrzweckanlage						
621.380.01	Einlage in Spezialfinanzierung Parkplatz	9'019.31		10'700.00		29'920.55	
621.390.01	Verrechneter Personalaufwand	28'627.00		35'000.00		31'300.15	
621.390.02	Verrechneter Sachaufwand	18'377.00		17'000.00		18'558.00	
621.392.01	Verrechnete Abschreibungen	51'227.40		44'000.00		21'000.00	
621.430.01	Ersatzabgaben für Parkplätze		160.00		5'000.00		
621.434.01	Parkplatzgebühren		245'860.70		220'000.00		219'248.60
621.436.01	Rückerstattungen		7'185.50		4'000.00		5'930.40
621.437.01	Park-Bussen		43'453.46		25'000.00		29'445.00
621.480.01	Entnahme aus Parkplatzfonds						
621.490.01	Verrechneter Personalaufwand				2'000.00		1'045.00
621.491.01	Verrechnete Zinsen		6'377.30		7'000.00		5'868.10
<b>622</b>	<b>Öffentliche Beleuchtung</b>	<b>102'113.15</b>	<b>21'385.35</b>	<b>86'470.00</b>	<b>12'700.00</b>	<b>87'804.40</b>	<b>15'622.15</b>
	Netto Aufwand		80'727.80		73'770.00		72'182.25
622.312.01	Elektrizität	37'400.00		39'270.00		37'400.00	
622.313.01	Verbrauchs- Beleuchtungsmaterial	9'183.85		4'200.00		6'071.35	
622.314.01	Unterhalt und Reparaturen	51'162.30		40'000.00		37'524.05	
622.390.01	Verrechneter Personalaufwand	4'367.00		3'000.00		6'809.00	
622.436.01	Rückerstattungen		1'834.60				
622.461.01	Kantonsbeiträge		19'550.75		12'700.00		15'622.15
<b>65</b>	<b>Regionalverkehr</b>	<b>8'667.90</b>		<b>3'000.00</b>		<b>4'231.00</b>	
	Netto Aufwand		8'667.90		3'000.00		4'231.00
<b>650</b>	<b>Regionalverkehrsbetriebe</b>	<b>8'667.90</b>		<b>3'000.00</b>		<b>4'231.00</b>	
	Netto Aufwand		8'667.90		3'000.00		4'231.00
650.351.01	Regionalverkehr Beiträge	8'667.90		3'000.00		4'231.00	
<b>651</b>	<b>Nahverkehrsbetriebe</b>						
651.364.01	Nahverkehr Beiträge						
651.452.01	Gemeindebeiträge						
651.480.01	Entnahme aus dem Parkplatzfonds						
<b>69</b>	<b>Übriger Verkehr</b>	<b>240'238.00</b>	<b>23'280.00</b>	<b>233'200.00</b>	<b>23'000.00</b>	<b>230'934.00</b>	<b>16'084.00</b>
	Netto Aufwand		216'958.00		210'200.00		214'850.00
<b>690</b>	<b>Übriger Verkehr</b>	<b>240'238.00</b>	<b>23'280.00</b>	<b>233'200.00</b>	<b>23'000.00</b>	<b>230'934.00</b>	<b>16'084.00</b>
	Netto Aufwand		216'958.00		210'200.00		214'850.00
690.318.01	Tageskarte Gemeinde	19'550.00		20'000.00		19'550.00	
690.351.01	Lastenausgleich öffentlicher Verkehr	220'688.00		213'200.00		211'384.00	
690.434.01	Tageskarte Gemeinde (GA)		23'280.00		23'000.00		16'084.00
<b>7</b>	<b>UMWELT UND RAUMORDNUNG</b>	<b>2'614'351.41</b>	<b>2'383'179.81</b>	<b>2'475'850.00</b>	<b>2'284'100.00</b>	<b>2'254'787.60</b>	<b>2'028'304.15</b>
	Netto Aufwand		231'171.60		191'750.00		226'483.45
<b>70</b>	<b>Wasserversorgung (NPM)</b>	<b>717'671.51</b>	<b>717'671.51</b>	<b>711'100.00</b>	<b>711'100.00</b>	<b>647'621.75</b>	<b>647'621.75</b>



Konto	Laufende Rechnung Funktionale Gliederung LR	Rechnung 2009		Voranschlag 2009		Rechnung 2008	
		Aufwand	Ertrag	Aufwand	Ertrag	Aufwand	Ertrag
	Nettoergebnis Spezialfinanzierung		-104'248.11		-56'350.00		-101'778.77
<b>71</b>	<b>Abwasserentsorgung (NPM)</b>	<b>1'250'498.50</b>	<b>1'250'498.50</b>	<b>1'097'600.00</b>	<b>1'097'600.00</b>	<b>929'756.25</b>	<b>929'756.25</b>
	Nettoergebnis Spezialfinanzierung		-192'615.25		-73'600.00		-224'851.75
<b>72</b>	<b>Abfallentsorgung (NPM)</b>	<b>404'710.70</b>	<b>404'710.70</b>	<b>465'400.00</b>	<b>465'400.00</b>	<b>441'887.55</b>	<b>441'887.55</b>
	Nettoergebnis Spezialfinanzierung		3'088.85		-2'200.00		2'190.30
<b>74</b>	<b>Friedhof und Bestattung</b>	<b>71'112.00</b>		<b>70'500.00</b>		<b>85'202.00</b>	
	Netto Aufwand		71'112.00		70'500.00		85'202.00
<b>740</b>	<b>Friedhof und Bestattung</b>	<b>71'112.00</b>		<b>70'500.00</b>		<b>85'202.00</b>	
	Netto Aufwand		71'112.00		70'500.00		85'202.00
740.362.01	Beitrag an Begräbnisgemeinde	71'112.00		70'500.00		85'202.00	
<b>76</b>	<b>Lawinenschutz</b>	<b>41'421.25</b>		<b>22'000.00</b>		<b>30'802.90</b>	
	Netto Aufwand		41'421.25		22'000.00		30'802.90
<b>760</b>	<b>Lawinenschutz</b>	<b>41'421.25</b>		<b>22'000.00</b>		<b>30'802.90</b>	
	Netto Aufwand		41'421.25		22'000.00		30'802.90
760.362.01	Beitrag an den Verband "Für die Erhaltung der Wälder in der Region"	21'673.90		22'000.00		21'673.90	
760.362.02	Verbauung Brienz Wildbäche	19'747.35				9'129.00	
<b>78</b>	<b>Übriger Umweltschutz</b>	<b>83'356.05</b>	<b>10'299.10</b>	<b>71'150.00</b>	<b>10'000.00</b>	<b>69'997.80</b>	<b>9'038.60</b>
	Netto Aufwand		73'056.95		61'150.00		60'959.20
<b>780</b>	<b>Öffentliche Toiletten</b>	<b>83'356.05</b>	<b>10'299.10</b>	<b>71'150.00</b>	<b>10'000.00</b>	<b>69'997.80</b>	<b>9'038.60</b>
	Netto Aufwand		73'056.95		61'150.00		60'959.20
780.312.01	Elektrizität, Wasser	4'122.80		5'000.00		4'133.40	
780.313.10	Reinigungsmaterial	5'985.65		5'000.00		3'666.95	
780.314.01	Unterhalt Anlagen	8'769.30		7'000.00		2'155.00	
780.314.02	Reinigung Anlagen	32'270.00		26'000.00		28'578.00	
780.318.15	Kehricht, Abwasser, Tellen	3'072.05		3'000.00		3'357.10	
780.318.20	Versicherungsprämien	176.25		150.00		185.35	
780.390.01	Verrechneter Personalaufwand	28'960.00		25'000.00		27'922.00	
780.434.01	Erlös aus WC-Anlagen		10'299.10		10'000.00		9'038.60
<b>79</b>	<b>Raumordnung</b>	<b>45'581.40</b>		<b>38'100.00</b>		<b>49'519.35</b>	
	Netto Aufwand		45'581.40		38'100.00		49'519.35
<b>790</b>	<b>Raumplanung</b>	<b>45'581.40</b>		<b>38'100.00</b>		<b>49'519.35</b>	
	Netto Aufwand		45'581.40		38'100.00		49'519.35
790.318.01	Dienstleistungen und Honorare	24'628.15		15'000.00		28'704.70	
790.365.01	Beitrag an Kantonale Planungsgruppe	1'100.00		1'100.00		1'100.00	
790.365.02	Beitrag an Regionalkonferenz	19'853.25		22'000.00		19'714.65	
<b>8</b>	<b>VOLKSWIRTSCHAFT</b>	<b>6'036'943.51</b>	<b>6'474'307.41</b>	<b>6'349'850.00</b>	<b>6'780'900.00</b>	<b>5'978'197.25</b>	<b>6'308'275.90</b>
	Netto Ertrag		437'363.90		431'050.00		330'078.65
<b>80</b>	<b>Landwirtschaft</b>	<b>7'361.25</b>		<b>9'850.00</b>		<b>9'355.80</b>	
	Netto Aufwand		7'361.25		9'850.00		9'355.80
<b>800</b>	<b>Landwirtschaft</b>	<b>7'361.25</b>		<b>9'850.00</b>		<b>9'355.80</b>	
	Netto Aufwand		7'361.25		9'850.00		9'355.80
800.300.01	Entschädigungen, Sitzungsgelder	5'661.30		6'000.00		5'248.00	



Konto	Laufende Rechnung Funktionale Gliederung LR	Rechnung 2009		Voranschlag 2009		Rechnung 2008	
		Aufwand	Ertrag	Aufwand	Ertrag	Aufwand	Ertrag
800.303.01	Sozialversicherungsbeiträge	475.55		500.00		380.20	
800.317.01	Spesenentschädigungen	191.40		300.00		194.60	
800.318.01	Dienstleistungen und Honorare						
800.361.01	Beiträge an den Kanton						
800.365.01	Beiträge an private Institutionen	1'033.00		1'050.00		1'033.00	
800.390.01	Verrechneter Personalaufwand			2'000.00		2'500.00	
800.461.01	Bundes- und Kantonsbeiträge						
<b>81</b>	<b>Forstwirtschaft</b>	<b>945'575.40</b>	<b>945'575.40</b>	<b>884'100.00</b>	<b>884'100.00</b>	<b>930'511.55</b>	<b>930'511.55</b>
<b>810</b>	<b>Forstverwaltung</b>	<b>528'672.40</b>	<b>558'253.20</b>	<b>554'000.00</b>	<b>469'500.00</b>	<b>521'524.55</b>	<b>543'240.55</b>
	Netto Aufwand				84'500.00		
	Netto Ertrag	29'580.80				21'716.00	
810.300.01	Entschädigungen Sitzungsgelder	1'612.20		3'000.00		3'240.95	
810.301.01	Löhne inkl. Projekte	353'145.95		373'800.00		340'492.70	
810.303.01	Sozialversicherungsbeiträge	28'560.75		30'500.00		19'964.75	
810.304.01	Personalversicherungsbeiträge	21'929.10		24'300.00		22'421.65	
810.305.01	Unfall- u. Krankenversicherung	32'085.05		34'400.00		32'092.10	
810.306.01	Dienstkleider, Verpflegung	16'849.15		18'000.00		18'303.40	
810.309.01	Ausbildung, Kurse, Personalwerbung	6'071.15		5'000.00		5'054.55	
810.310.01	Bürom., Drucksachen, Inserate	298.80		1'000.00		75.50	
810.311.01	Anschaff. Werkzeuge, Geräte	1'550.00		1'500.00		12'055.35	
810.312.01	Elektrizität, Wasser	2'946.35		2'500.00		2'625.85	
810.313.01	Verbrauchsmaterial, Treib- und Schmierstoffe	3'255.35		5'000.00		4'455.55	
810.314.01	Unterhalt Werkschopf, Forsthütten	12'597.40		4'000.00		6'758.75	
810.315.01	Unterhalt Werkzeuge, Geräte	1'150.80		1'500.00		1'643.50	
810.315.10	Unterhalt und Reparatur Fahrzeuge	4'103.10		4'500.00		10'368.25	
810.316.01	Miet- und Pachtzinse	500.00		500.00		500.00	
810.317.01	Spesenentschädigungen	6'484.40		11'000.00		8'471.50	
810.318.10	Telefon, Funk, Porti	3'152.25		3'400.00		2'181.75	
810.318.15	Kehricht, Abwasser	37.70		200.00		482.45	
810.318.20	Versicherungen und Steuern	10'978.90		8'900.00		9'523.65	
810.365.01	Mitgliederbeiträge	3'522.00		3'000.00		3'051.00	
810.390.01	Verrechneter Personalaufwand	15'542.00		15'500.00		15'461.35	
810.390.02	Verrechneter Sachaufwand	2'300.00		2'500.00		2'300.00	
810.392.01	Verrechnete Abschreibungen						
810.427.01	Miet- und Pachtzinse		17'040.60		16'000.00		15'085.75
810.434.01	Erlös aus Aufträgen für Dritte		131'952.15		50'000.00		80'520.55
810.436.01	Rückerstattung Personalaufwand		10'143.85		10'000.00		13'115.40
810.436.02	Rückerstattung Sachaufwand		5'540.00		10'000.00		5'830.35
810.438.01	Verrechnete Personalkosten Investitionen		29'782.60		110'000.00		111'756.65
810.461.01	Bundes- und Kantonsbeiträge		35'404.00		33'500.00		32'537.95
810.490.01	Verrechneter Personalaufwand		328'390.00		240'000.00		284'393.90
<b>811</b>	<b>Kulturen, Pflegemassnahmen</b>	<b>41'068.00</b>	<b>24'144.00</b>	<b>38'000.00</b>	<b>29'400.00</b>	<b>43'786.85</b>	<b>15'042.00</b>
	Netto Aufwand		16'924.00		8'600.00		28'744.85
811.311.01	Anschaffungen Werkzeug, Geräte	2'758.50		2'500.00		88.80	
811.313.01	Verbrauchsmaterial, Pflanzen	3'876.00		2'000.00		2'346.60	
811.315.01	Unterhalt Werkzeuge und Geräte	877.50		1'500.00		597.25	
811.318.11	Unternehmer			2'000.00		1'709.75	
811.390.01	Verrechneter Personalaufwand	33'556.00		30'000.00		39'044.45	
811.461.01	Bundes- und Kantonsbeiträge		24'144.00		29'400.00		15'042.00
<b>812</b>	<b>Holzernte</b>	<b>280'426.60</b>	<b>240'285.80</b>	<b>172'100.00</b>	<b>240'400.00</b>	<b>242'016.80</b>	<b>241'399.00</b>
	Netto Aufwand		40'140.80				617.80
	Netto Ertrag			68'300.00			
812.311.01	Anschaffungen Werkzeug, Geräte	6'476.55		4'500.00		3'506.50	
812.313.01	Verbrauchsmaterial	2'728.30		3'000.00		3'338.15	
812.313.03	Treib- und Schmierstoffe/Muli/Motorsäge	9'704.00		8'600.00		15'254.95	
812.315.01	Unterhalt Werkzeug, Geräte	5'136.85		4'000.00		1'731.60	
812.316.01	Miete Seilkran und LKW mit Kran	224.00				14'715.40	



Konto	Laufende Rechnung Funktionale Gliederung LR	Rechnung 2009		Voranschlag 2009		Rechnung 2008	
		Aufwand	Ertrag	Aufwand	Ertrag	Aufwand	Ertrag
812.318.11	Unternehmer, Fahren und Transporte	35'813.90		52'000.00		57'630.95	
812.390.01	Verrechneter Personalaufwand	220'343.00		100'000.00		145'839.25	
812.390.02	Verrechneter Sachaufwand						
812.435.01	Verkaufserlös Stammholz		131'539.75		155'000.00		164'044.60
812.435.02	Verkaufserlös Industrieholz		10'448.80		6'000.00		28'571.75
812.435.03	Verkaufserlös Brennholz, Kleinholz		88'761.10		50'000.00		29'122.30
812.461.01	Bundes- und Kantonsbeiträge		9'536.15		29'400.00		19'660.35
<b>813</b>	<b>Strassen- und Wegunterhalt</b>	<b>20'788.30</b>	<b>9'786.65</b>	<b>49'000.00</b>		<b>34'366.95</b>	
	Netto Aufwand		11'001.65		49'000.00		34'366.95
813.311.01	Anschaffungen Werkzeug, Geräte	1'455.30		3'000.00		615.70	
813.313.01	Verbrauchsmaterial	1'400.70		7'000.00		2'607.70	
813.314.10	Unterhalt			5'000.00			
813.315.01	Unterhalt Werkzeug, Geräte	1'738.75		2'000.00		172.40	
813.318.11	Unternehmer	11'482.55		2'000.00		7'006.10	
813.390.01	Verrechneter Personalaufwand	4'711.00		30'000.00		23'965.05	
813.461.01	Beiträge an Unterhalt		9'786.65				
<b>818</b>	<b>Nichtbetrieb</b>	<b>69'806.25</b>	<b>113'105.75</b>	<b>63'000.00</b>	<b>144'800.00</b>	<b>79'937.10</b>	<b>130'830.00</b>
	Netto Ertrag	43'299.50		81'800.00		50'892.90	
818.380.01	Einlage in Forstreservfonds						
818.392.01	Verrechnete Abschreibungen	69'806.25		63'000.00		79'937.10	
818.480.01	Entnahme aus Forstreservfonds		113'105.75		144'800.00		130'830.00
<b>819</b>	<b>Gemeinwirtschaftliche Forstleistungen</b>	<b>4'813.85</b>		<b>8'000.00</b>		<b>8'879.30</b>	
	Netto Aufwand		4'813.85		8'000.00		8'879.30
819.313.01	Verbrauchsmaterial	583.85		3'000.00		1'476.25	
819.318.11	Unternehmer					1'219.35	
819.390.01	Verrechneter Personalaufwand	4'230.00		5'000.00		6'183.70	
<b>83</b>	<b>Tourismus</b>	<b>116'522.00</b>	<b>40'477.80</b>	<b>115'500.00</b>	<b>35'000.00</b>	<b>362'353.95</b>	<b>182'683.00</b>
	Netto Aufwand		76'044.20		80'500.00		179'670.95
<b>830</b>	<b>Tourismus</b>	<b>116'522.00</b>	<b>40'477.80</b>	<b>115'500.00</b>	<b>35'000.00</b>	<b>362'353.95</b>	<b>182'683.00</b>
	Netto Aufwand		76'044.20		80'500.00		179'670.95
830.315.01	Unterhalt Fahnen und Wegweiser	4'989.00		10'000.00		33'508.65	
830.365.01	Beiträge	105'480.00		98'500.00		320'852.05	
830.380.01	Einlage in SF Kurtaxen						
830.390.01	Verrechneter Personalaufwand	6'053.00		7'000.00		7'993.25	
830.406.01	Kurtaxen Einnahmen				35'000.00		36'189.55
830.436.02	Rückerstattung Sachaufwand		25'827.00				134'663.00
830.480.01	Entnahme aus SF Kurtaxen		14'650.80				11'830.45
<b>84</b>	<b>Industrie, Gewerbe, Handel</b>	<b>19'094.65</b>	<b>11'864.00</b>	<b>18'100.00</b>	<b>11'500.00</b>	<b>17'147.60</b>	<b>11'253.00</b>
	Netto Aufwand		7'230.65		6'600.00		5'894.60
<b>840</b>	<b>Industrie, Gewerbe, Handel</b>	<b>19'094.65</b>	<b>11'864.00</b>	<b>18'100.00</b>	<b>11'500.00</b>	<b>17'147.60</b>	<b>11'253.00</b>
	Netto Aufwand		7'230.65		6'600.00		5'894.60
840.318.01	Dienstleistungen und Honorare	5'422.15		4'500.00		5'146.10	
840.365.01	Beitrag an Volkswirtschaftskammer BO	1'563.50		1'600.00		1'563.50	
840.390.01	Verrechneter Personalaufwand	12'109.00		12'000.00		10'438.00	
840.434.01	Brienzermarkt-Gebührenertrag		11'864.00		11'500.00		11'253.00
<b>86</b>	<b>Energie (NPM)</b>	<b>4'948'390.21</b>	<b>5'476'390.21</b>	<b>5'322'300.00</b>	<b>5'850'300.00</b>	<b>4'658'828.35</b>	<b>5'183'828.35</b>
	Netto Ertrag	528'000.00		528'000.00		525'000.00	
<b>9</b>	<b>FINANZEN UND STEUERN</b>	<b>1'699'800.51</b>	<b>8'188'251.97</b>	<b>2'618'000.00</b>	<b>8'691'400.00</b>	<b>2'019'411.10</b>	<b>8'264'139.15</b>



Konto	Laufende Rechnung Funktionale Gliederung LR	Rechnung 2009		Voranschlag 2009		Rechnung 2008	
		Aufwand	Ertrag	Aufwand	Ertrag	Aufwand	Ertrag
	Netto Ertrag	6'488'451.46		6'073'400.00		6'244'728.05	
<b>90</b>	<b>Steuern</b>	<b>88'957.70</b>	<b>6'425'294.80</b>	<b>100'000.00</b>	<b>6'194'200.00</b>	<b>197'067.00</b>	<b>6'274'755.65</b>
	Netto Ertrag	6'336'337.10		6'094'200.00		6'077'688.65	
<b>900</b>	<b>Obligatorische periodische Steuern</b>		<b>5'324'928.75</b>		<b>5'261'200.00</b>		<b>5'122'792.30</b>
	Netto Ertrag	5'324'928.75		5'261'200.00		5'122'792.30	
900.400.01	Einkommenssteuern natürliche Personen		4'401'933.05		4'250'000.00		4'147'169.70
900.400.02	Vermögenssteuern natürliche Personen		431'801.15		470'000.00		461'648.55
900.400.10	Quellensteuer		181'867.35		150'000.00		169'020.35
900.400.12	Gemeindesteuerteilungen zu Gunsten der Gemeinde nat. Personen		157'218.60		150'000.00		162'201.40
900.400.13	Gemeindesteuerteilungen zu Lasten der Gemeinde nat. Personen		-151'109.65		-80'000.00		-83'412.00
900.400.14	Rückstellungen für Gemeindesteuerteilungen (Bildung/Auflösung)						
900.400.16	Veränderungen Vorjahre (Staatskasse)						
900.400.99	Rückstellung Einkommenssteuern NP		-90'000.00				
900.401.01	Gewinnsteuer juristische Personen		293'734.15		286'000.00		301'311.70
900.401.02	Kapitalsteuern juristische Personen		54'047.35		55'000.00		53'557.75
900.401.03	Holdingssteuern		589.20		200.00		375.75
900.401.04	Gemeindesteuerteilungen zu Gunsten der Gemeinde jur. Personen		24'281.85		80'000.00		108'543.85
900.401.05	Gemeindesteuerteilungen zu Lasten der Gemeinde jur. Personen		-78'434.30		-10'000.00		-5'624.75
900.401.06	Rückstellungen für Gemeindesteuerteilungen (Bildung/Auflösung)		99'000.00		-90'000.00		-192'000.00
<b>901</b>	<b>Obligatorische aperiodische Steuern</b>		<b>168'872.60</b>		<b>70'000.00</b>		<b>231'462.45</b>
	Netto Ertrag	168'872.60		70'000.00		231'462.45	
901.400.03	Lotteriegewinne		4'080.00				27'910.00
901.400.11	Nach- und Strafsteuern		1'881.40				6'729.20
901.403.01	Grundstückgewinnsteuern		91'384.45		50'000.00		81'301.20
901.403.02	Sonderveranlagung		71'526.75		20'000.00		115'522.05
<b>902</b>	<b>Liegenschaftssteuer</b>		<b>911'504.85</b>		<b>850'000.00</b>		<b>897'730.60</b>
	Netto Ertrag	911'504.85		850'000.00		897'730.60	
902.402.01	Liegenschaftssteuern		911'504.85		850'000.00		897'730.60
<b>903</b>	<b>Steuerabschreibungen</b>	<b>88'957.70</b>	<b>7'168.60</b>	<b>100'000.00</b>	<b>1'000.00</b>	<b>197'067.00</b>	<b>10'490.30</b>
	Netto Aufwand		81'789.10		99'000.00		186'576.70
903.330.01	Steuerabschreibungen infolge Uneinbringlichkeit periodische Steuern	35'961.25		100'000.00		44'691.30	
903.330.02	Wertberichtigung für gefährdete Steuerguthaben	53'000.00				147'000.00	
903.330.03	Steuerabschreibungen infolge Uneinbringlichkeit aperiodische Steuern	-3.55				5'375.70	
903.400.01	Eingang abgeschriebener Steuern periodisch		7'168.60		1'000.00		10'490.30
903.403.03	Eingang abgeschriebener Steuern aperiodisch						
<b>904</b>	<b>Fakultative Steuern und Abgaben</b>		<b>12'820.00</b>		<b>12'000.00</b>		<b>12'280.00</b>
	Netto Ertrag	12'820.00		12'000.00		12'280.00	
904.406.02	Hundetaxen		12'820.00		12'000.00		12'280.00
<b>92</b>	<b>Finanzausgleich</b>		<b>693'803.00</b>		<b>637'000.00</b>		<b>690'602.00</b>



Konto	Laufende Rechnung Funktionale Gliederung LR	Rechnung 2009		Voranschlag 2009		Rechnung 2008	
		Aufwand	Ertrag	Aufwand	Ertrag	Aufwand	Ertrag
	Netto Ertrag	693'803.00		637'000.00		690'602.00	
<b>920</b>	<b>Finanzausgleich</b>		<b>693'803.00</b>		<b>637'000.00</b>		<b>690'602.00</b>
	Netto Ertrag	693'803.00		637'000.00		690'602.00	
920.444.01	Zuschüsse des Finanzausgleichs		693'803.00		637'000.00		690'602.00
<b>93</b>	<b>Anteile an kantonalen Steuern und Abgaben</b>		<b>93'124.35</b>				<b>4'619.05</b>
	Netto Ertrag	93'124.35				4'619.05	
<b>930</b>	<b>Anteile an kantonalen Steuern und Abgaben</b>		<b>93'124.35</b>				<b>4'619.05</b>
	Netto Ertrag	93'124.35				4'619.05	
930.341.01	Sanierungsbeitrag an Kanton						
930.441.01	Erbschafts- und Schenkungssteuern		93'124.35				4'619.05
<b>94</b>	<b>Vermögens- und Schuldenverwaltung</b>	<b>299'888.65</b>	<b>445'410.85</b>	<b>450'500.00</b>	<b>546'200.00</b>	<b>446'064.10</b>	<b>921'283.20</b>
	Netto Ertrag	145'522.20		95'700.00		475'219.10	
<b>940</b>	<b>Zinsen</b>	<b>93'249.90</b>	<b>215'176.50</b>	<b>146'000.00</b>	<b>214'200.00</b>	<b>84'469.45</b>	<b>362'871.30</b>
	Netto Ertrag	121'926.60		68'200.00		278'401.85	
940.321.01	Vergütungszinse Steuern	20'211.55		15'000.00		15'657.85	
940.322.01	Zins auf mittel- und langfristigen Schulden	6'250.00		60'000.00			
940.323.01	Zins für Sonderrechnungen/Legate	13'827.25		16'000.00		16'989.50	
940.391.01	Verrechnete Zinsen	52'961.10		55'000.00		51'822.10	
940.421.01	Zins auf kurzfristigen Guthaben; Banken		1'072.05		2'000.00		1'369.45
940.421.15	Verzugszinse Steuern und Gebühren		62'461.40		31'000.00		29'208.85
940.422.01	Zinse auf Anlagen des Finanzvermögens		124'171.80		125'700.00		292'770.95
940.463.01	Gewinnabschöpfung EW						
940.491.01	Verrechnete Zinsen		27'471.25		55'500.00		39'522.05
<b>942</b>	<b>Liegenschaften des Finanzvermögens</b>	<b>198'912.75</b>	<b>222'197.95</b>	<b>304'500.00</b>	<b>332'000.00</b>	<b>283'465.35</b>	<b>552'909.80</b>
	Netto Ertrag	23'285.20		27'500.00		269'444.45	
942.300.01	Entschädigungen, Sitzungsgelder			1'000.00			
942.310.01	Büromaterial, Drucksachen, Inserate	177.40		500.00			
942.312.01	Wasser, Energie	5'219.35		1'500.00		1'392.00	
942.312.11	Heiz- und Brennmaterial	85.00		9'000.00		7'117.55	
942.314.01	Unterhalt und Reparaturen Liegenschaften	7'918.05		9'500.00		27'591.45	
942.315.01	Unterhalt Mobilien						
942.318.01	Dienstleistungen und Honorare	1'469.40		3'400.00		2'894.85	
942.318.15	Kehricht, Abwasser, Tellen	1'275.30		1'500.00		1'338.90	
942.318.20	Versicherungsprämien	5'650.35		4'100.00		6'279.45	
942.330.01	Abschreibung Liegenschaften Finanzvermögen	104'396.90		212'000.00		175'162.50	
942.380.01	Einlage in Spezialfinanzierung Werterhalt	36'600.00		20'000.00		18'290.00	
942.390.01	Verrechneter Personalaufwand	15'321.00		8'000.00		13'798.65	
942.390.02	Verrechneter Sachaufwand	1'000.00		1'000.00		1'000.00	
942.391.01	Verrechnete Zinsen	19'800.00		33'000.00		28'600.00	
942.423.01	Mietertrag, Pachtzinsen		132'961.35		120'000.00		134'007.50
942.424.01	Buchgewinne		54'670.00				229'662.40
942.436.02	Rückerstattung Sachaufwand		1'782.25				5'077.40
942.480.01	Entnahme aus Spezialfinanzierung		32'784.35		212'000.00		184'162.50
<b>943</b>	<b>Alp Tschingelfeld</b>	<b>7'726.00</b>	<b>8'036.40</b>			<b>78'129.30</b>	<b>5'502.10</b>
	Netto Aufwand						72'627.20
	Netto Ertrag	310.40					
943.314.01	Unterhalt Liegenschaften	7'726.00				37'357.90	
943.318.20	Dienstleistungen und Versicherungen					40'771.40	



Konto	Laufende Rechnung Funktionale Gliederung LR	Rechnung 2009		Voranschlag 2009		Rechnung 2008	
		Aufwand	Ertrag	Aufwand	Ertrag	Aufwand	Ertrag
943.352.01	Beitrag an Gemeinde Schwanden						
943.423.01	Miete, Pacht						3'115.00
943.452.01	Beitrag der Gemeinde Schwanden						2'387.10
943.461.01	Beitrag Gebäudeversicherung		8'036.40				
<b>99</b>	<b>Nicht aufgeteilte Posten</b>	<b>1'310'954.16</b>	<b>530'618.97</b>	<b>2'067'500.00</b>	<b>1'314'000.00</b>	<b>1'376'280.00</b>	<b>372'879.25</b>
	Netto Aufwand		780'335.19		753'500.00		1'003'400.75
<b>990</b>	<b>Abschreibungen</b>	<b>1'310'954.16</b>	<b>530'618.97</b>	<b>2'067'500.00</b>	<b>1'314'000.00</b>	<b>1'376'280.00</b>	<b>367'595.25</b>
	Netto Aufwand		780'335.19		753'500.00		1'008'684.75
990.330.01	Abschreibungen; Finanzvermögen	12'728.59		30'000.00		122'689.95	
990.331.01	Abschreibungen; harmonisiert	875'225.57		1'130'500.00		487'977.05	
990.332.02	Abschreibungen; übrige	423'000.00		907'000.00		765'613.00	
990.492.01	Verrechnete Abschreibungen		530'618.97		1'314'000.00		367'595.25
<b>995</b>	<b>neutrale Aufwendungen und Erträge</b>						<b>5'284.00</b>
	Netto Ertrag					5'284.00	
995.439.01	Neutrale Erträge						5'284.00



Konto	Investitionsrechnung Funktionale Gliederung IR	Rechnung 2009		Voranschlag 2009		Rechnung 2008	
		Ausgaben	Einnahmen	Ausgaben	Einnahmen	Ausgaben	Einnahmen
	<b>Total</b>	<b>15'487'894.83</b>	<b>15'487'894.83</b>	<b>14'584'000.00</b>	<b>6'225'000.00</b>	<b>6'430'679.45</b>	<b>6'430'679.45</b>
	Netto Aufwand				8'359'000.00		
<b>0</b>	<b>ALLGEMEINE VERWALTUNG</b>	<b>247'778.50</b>	<b>199'550.60</b>	<b>390'000.00</b>	<b>200'000.00</b>	<b>27'135.40</b>	
	Netto Aufwand		48'227.90		190'000.00		27'135.40
<b>09</b>	<b>Nicht aufteilbare Aufgaben</b>	<b>247'778.50</b>	<b>199'550.60</b>	<b>390'000.00</b>	<b>200'000.00</b>	<b>27'135.40</b>	
	Netto Aufwand		48'227.90		190'000.00		27'135.40
<b>090</b>	<b>Verwaltungsliegenschaften</b>	<b>247'778.50</b>	<b>199'550.60</b>	<b>300'000.00</b>	<b>200'000.00</b>		
	Netto Aufwand		48'227.90		100'000.00		
090.503.03	DLZ Glyssibach Sanierung & Ersatz Heizung	247'778.50					
090.509.01	"Unwetter Brienz" MZG Glyssibach			300'000.00			
090.661.01	DLZ Glyssibach Sanierung Beiträge		199'550.60		200'000.00		
<b>091</b>	<b>Gemeindehaus Dindlen</b>			<b>90'000.00</b>		<b>27'135.40</b>	
	Netto Aufwand				90'000.00		27'135.40
091.503.03	Gemeindehaus Dindlen Sanierung Fenster Wohnung					27'135.40	
091.503.04	Gemeindehaus Dindlen Objektschutzmassnahmen WBP			90'000.00			
<b>1</b>	<b>OEFFENTLICHE SICHERHEIT</b>	<b>3'712'288.90</b>	<b>2'108'485.28</b>	<b>3'524'000.00</b>	<b>1'800'000.00</b>	<b>660'462.15</b>	<b>457'872.65</b>
	Netto Aufwand		1'603'803.62		1'724'000.00		202'589.50
<b>10</b>	<b>Rechtsaufsicht</b>	<b>27'621.40</b>		<b>24'000.00</b>		<b>23'000.00</b>	
	Netto Aufwand		27'621.40		24'000.00		23'000.00
<b>100</b>	<b>Mass und Gewicht</b>	<b>27'621.40</b>		<b>24'000.00</b>		<b>23'000.00</b>	
	Netto Aufwand		27'621.40		24'000.00		23'000.00
100.561.04	Neuvermessung Los 9 - Restkosten	27'621.40		24'000.00		23'000.00	
<b>14</b>	<b>Feuerwehr</b>	<b>3'422'575.75</b>	<b>1'844'393.53</b>	<b>3'350'000.00</b>	<b>1'800'000.00</b>	<b>343'457.75</b>	<b>166'388.10</b>
	Netto Aufwand		1'578'182.22		1'550'000.00		177'069.65
<b>140</b>	<b>Feuerwehr</b>	<b>3'422'575.75</b>	<b>1'844'393.53</b>	<b>3'350'000.00</b>	<b>1'800'000.00</b>	<b>343'457.75</b>	<b>166'388.10</b>
	Netto Aufwand		1'578'182.22		1'550'000.00		177'069.65
140.503.03	Feuerwehrmagazin Balm	2'961'700.65		2'700'000.00		166'388.10	
140.506.07	Motorspritze Ersatz	42'575.00					
140.506.08	Atemschutzfahrzeug					175'410.85	
140.506.10	Ersatz Hilfeleistungsfahrzeug	418'300.10		650'000.00		1'658.80	
140.600.01	Entwidmung Baulandparzellen		200'000.00				
140.603.07	Entwidmung Feuerwehrmagazine		53'320.00				
140.661.03	Feuerwehrmagazin Balm Beiträge		1'591'073.53		1'800'000.00		166'388.10
<b>16</b>	<b>Zivile Landesverteidigung</b>	<b>262'091.75</b>	<b>264'091.75</b>	<b>150'000.00</b>		<b>294'004.40</b>	<b>291'484.55</b>
	Netto Aufwand				150'000.00		2'519.85
	Netto Ertrag	2'000.00					
<b>160</b>	<b>Zivilschutz</b>	<b>262'091.75</b>	<b>264'091.75</b>	<b>150'000.00</b>		<b>294'004.40</b>	<b>291'484.55</b>
	Netto Aufwand				150'000.00		2'519.85
	Netto Ertrag	2'000.00					
160.503.01	Ersatzbau BSA	150'092.10				291'484.55	
160.503.02	Sanierung ZSA Kienholz			150'000.00		2'519.85	
160.592.01	Übertrag Einnahmenüberschuss	111'999.65					
160.661.01	Kantonsbeiträge		264'091.75				291'484.55
<b>2</b>	<b>BILDUNG</b>	<b>3'406'433.85</b>	<b>1'000'000.00</b>	<b>4'000'000.00</b>	<b>1'200'000.00</b>	<b>386'474.60</b>	<b>302'466.05</b>
	Netto Aufwand		2'406'433.85		2'800'000.00		84'008.55
<b>21</b>	<b>Volksschule</b>	<b>3'406'433.85</b>	<b>1'000'000.00</b>	<b>4'000'000.00</b>	<b>1'200'000.00</b>	<b>386'474.60</b>	<b>302'466.05</b>
	Netto Aufwand		2'406'433.85		2'800'000.00		84'008.55
<b>210</b>	<b>Primarstufe</b>					<b>64'851.75</b>	<b>1'000.00</b>
	Netto Aufwand						63'851.75



Konto	Investitionsrechnung Funktionale Gliederung IR	Rechnung 2009		Voranschlag 2009		Rechnung 2008	
		Ausgaben	Einnahmen	Ausgaben	Einnahmen	Ausgaben	Einnahmen
210.506.01	Anschaffung Computer					64'851.75	
210.669.01	Beitrag Anschaffung Computer						1'000.00
<b>217</b>	<b>Schulliegenschaften</b>	<b>3'406'433.85</b>	<b>1'000'000.00</b>	<b>4'000'000.00</b>	<b>1'200'000.00</b>	<b>321'622.85</b>	<b>301'466.05</b>
	Netto Aufwand		2'406'433.85		2'800'000.00		20'156.80
217.503.01	Doppelturnhalle mit Mehrzweckraum	3'406'433.85		4'000'000.00		301'466.05	
217.503.05	Kindergarten Kienholz Renovation					20'156.80	
217.661.01	Kantonsbeiträge		600'000.00		1'200'000.00		
217.669.01	Beiträge SF, Vereine u. Private		400'000.00				301'466.05
<b>3</b>	<b>KULTUR UND FREIZEIT</b>	<b>62'490.70</b>	<b>5'810.30</b>	<b>250'000.00</b>	<b>100'000.00</b>	<b>111'139.30</b>	<b>700.00</b>
	Netto Aufwand		56'680.40		150'000.00		110'439.30
<b>33</b>	<b>Parkanlagen und Wanderwege</b>	<b>62'490.70</b>	<b>5'810.30</b>	<b>250'000.00</b>	<b>100'000.00</b>	<b>63'156.55</b>	<b>700.00</b>
	Netto Aufwand		56'680.40		150'000.00		62'456.55
<b>330</b>	<b>Parkanlagen und Wanderwege</b>	<b>62'490.70</b>	<b>5'810.30</b>	<b>250'000.00</b>	<b>100'000.00</b>	<b>63'156.55</b>	<b>700.00</b>
	Netto Aufwand		56'680.40		150'000.00		62'456.55
330.501.02	Rundweg Axalp	80.70				11'938.00	
330.501.03	Seeufergestaltung & -renaturierung Brunnen	10'774.50				726.75	
330.501.05	Uferweg Giessbach Iseltwald					10'650.65	
330.501.07	Historischer Verkehrsweg Brienz - Planalp	43'329.55				10'592.10	
330.501.22	Uferweg Strandweg - Näseli	8'305.95		250'000.00		29'249.05	
330.661.07	Historischer Verkehrsweg Brienz - Planalp Beiträge		5'810.30				700.00
330.661.22	Beiträge Uferweg (SFG)				100'000.00		
<b>34</b>	<b>Sport</b>					<b>47'982.75</b>	
	Netto Aufwand						47'982.75
<b>340</b>	<b>Sport</b>					<b>3'488.35</b>	
	Netto Aufwand						3'488.35
340.503.01	Sanierung Pavillons, WC					3'488.35	
<b>341</b>	<b>Sportbetrieb, Erholung</b>					<b>44'494.40</b>	
	Netto Aufwand						44'494.40
341.509.03	"Unwetter Brienz" Bootsplätze					44'494.40	
<b>6</b>	<b>VERKEHR</b>	<b>543'909.05</b>	<b>135'779.05</b>	<b>980'000.00</b>	<b>218'000.00</b>	<b>604'046.90</b>	<b>62'798.45</b>
	Netto Aufwand		408'130.00		762'000.00		541'248.45
<b>62</b>	<b>Gemeindestrassen</b>	<b>543'909.05</b>	<b>115'779.05</b>	<b>980'000.00</b>	<b>168'000.00</b>	<b>604'046.90</b>	<b>12'798.45</b>
	Netto Aufwand		428'130.00		812'000.00		591'248.45
<b>620</b>	<b>Gemeindestrassennetz</b>	<b>518'936.15</b>	<b>115'779.05</b>	<b>980'000.00</b>	<b>168'000.00</b>	<b>604'046.90</b>	<b>12'798.45</b>
	Netto Aufwand		403'157.10		812'000.00		591'248.45
620.501.04	Brienzerbergstrasse Bellevue-Sporthotel			50'000.00		4'645.00	
620.501.05	Trottoir Hauptstrasse 30 (Arkade)	344.30					
620.501.11	Sauberwasserleitung Giessbach	2'329.00		99'000.00			
620.501.19	Neuerschliessung Hegerweg	2'711.50		300'000.00			
620.501.26	Neuerschliessung Balm	253'548.40		421'000.00		23'288.15	
620.501.36	Trottoir Gärbi-Wydi	3'494.30				5'373.95	
620.501.39	Trottoir Feldstrasse 2. Etappe					914.60	
620.501.41	Planalpstrasse Ausweichstellen	22'726.00				1'321.45	
620.501.42	Belagsarbeiten Alpgasse-Zyndlisteifi			60'000.00		1'652.95	
620.501.44	Detaillerschliessung Glyssibach	43'420.00				2'829.90	
620.501.46	Schwandergässli Ausbau					6'714.25	
620.501.47	Planalpstrasse Stützmauer Härdtunnel Kurve					319.60	
620.501.48	Neuerschliessung Lilachenweg	121'358.75				45'363.05	
620.501.50	Neuerschliessung Alpgasse					300'000.00	
620.501.53	Brienzerbergstrasse Felssicherung Frutt					17'295.20	
620.503.01	Salzsilo Werkhof					347.40	



Konto	Investitionsrechnung Funktionale Gliederung IR	Rechnung 2009		Voranschlag 2009		Rechnung 2008	
		Ausgaben	Einnahmen	Ausgaben	Einnahmen	Ausgaben	Einnahmen
620.506.03	Ersatz Muli Jahrgang 93					193'981.40	
620.506.04	Ersatz Nissan	42'698.70		50'000.00			
620.506.06	Ersatz Mehrzweckfahrzeug Pony Jg. 82	26'305.20					
620.610.32	Grundeigentümerbeiträge Private		115'779.05		168'000.00		
620.661.01	Bundes- und Kantonsbeiträge						12'798.45
<b>621</b>	<b>Parkplätze</b>	<b>21'178.90</b>					
	Netto Aufwand		21'178.90				
621.500.01	Bahnhof Busterminal und Parkplatz Landerwerb	21'178.90					
<b>622</b>	<b>Öffentliche Beleuchtung</b>	<b>3'794.00</b>					
	Netto Aufwand		3'794.00				
622.501.23	WBP Trachtbach Verlegung Strassenbeleuchtung	3'794.00					
<b>65</b>	<b>Regionalverkehr</b>		<b>20'000.00</b>		<b>50'000.00</b>		<b>50'000.00</b>
	Netto Ertrag	20'000.00		50'000.00		50'000.00	
<b>651</b>	<b>Nahverkehrsbetriebe</b>				<b>30'000.00</b>		<b>30'000.00</b>
	Netto Ertrag			30'000.00		30'000.00	
651.644.01	Brienz-Rothorn-Bahn AG Rückzahlung der Darlehen pro 1985 und 1988				30'000.00		30'000.00
<b>652</b>	<b>Seil- und Bergbahnen</b>		<b>20'000.00</b>		<b>20'000.00</b>		<b>20'000.00</b>
	Netto Ertrag	20'000.00		20'000.00		20'000.00	
652.644.02	Rückzahlung Darlehen SAW Sportbahnen Axalp		20'000.00		20'000.00		20'000.00
<b>7</b>	<b>UMWELT UND RAUMPLANUNG</b>	<b>1'806'380.60</b>	<b>1'114'982.65</b>	<b>3'862'000.00</b>	<b>2'239'000.00</b>	<b>1'216'558.80</b>	<b>1'176'601.20</b>
	Netto Aufwand		691'397.95		1'623'000.00		39'957.60
<b>70</b>	<b>Wasserversorgung</b>	<b>513'118.10</b>	<b>104'412.10</b>	<b>1'794'000.00</b>	<b>412'000.00</b>	<b>417'285.75</b>	<b>429'579.55</b>
	Netto Aufwand		408'706.00		1'382'000.00		
	Netto Ertrag					12'293.80	
<b>700</b>	<b>Wasserversorgung</b>	<b>513'118.10</b>	<b>104'412.10</b>	<b>1'794'000.00</b>	<b>412'000.00</b>	<b>329'672.20</b>	<b>364'149.75</b>
	Netto Aufwand		408'706.00		1'382'000.00		
	Netto Ertrag					34'477.55	
700.501.19	Neuerschliessung Heger			50'000.00			
700.501.21	Sanierung Fahrniquelle / Ersatz Messer Triggli	125'949.10		140'000.00			
700.501.22	Leitung WBP Glyssibach Verlegung	15'120.50					
700.501.23	WBP Trachtbach Verlegung Werkleitungen	2'219.45					
700.501.24	Reservoir Gampeli	103'511.35		1'500'000.00		152'129.85	
700.501.25	Leitung Fertix - Gampeli	44.40				91'804.25	
700.501.27	Schiffschopf Sanierung Werkleitungen	96'916.30					
700.501.28	LIS					31'083.05	
700.501.29	Neuerschliessung Lilachenweg	49'807.50				2'222.25	
700.501.32	Leitung Gärbi Wydi					22'288.80	
700.501.35	Sanierung Wasserleitung Oberdorfstrasse	10'031.85				6'426.25	
700.501.36	Neuerschliessung Balm Werkleitungen	96'619.00		104'000.00		1'689.75	
700.503.02	Reservoir Zindlisteifi Dachsanierung	12'898.65				22'028.00	
700.610.01	Einkaufsgebühren		89'728.00		12'000.00		52'963.00
700.610.25	Reservoir Gampeli Beiträge Private		14'684.10				
700.610.28	Anteil Wassergenossenschaft Axalp LIS						11'465.55
700.661.01	Kantonsbeiträge				400'000.00		
700.661.24	Kantonsbeiträge Reservoir Gampeli						65'055.75
700.661.25	Kantonsbeiträge Leitung Fertix - Gampeli						234'665.45
<b>701</b>	<b>Gemeinsame Wasserversorgung</b>					<b>87'613.55</b>	<b>65'429.80</b>



Konto	Investitionsrechnung Funktionale Gliederung IR	Rechnung 2009		Voranschlag 2009		Rechnung 2008	
		Ausgaben	Einnahmen	Ausgaben	Einnahmen	Ausgaben	Einnahmen
701.501.01	Netto Aufwand Sanierung Gemeinsame Wasserversorgung					87'613.55	22'183.75
701.662.01	Gemeindebeiträge Gemeinsame Wasserversorgung						65'429.80
<b>71</b>	<b>Abwasserentsorgung</b> Netto Aufwand	<b>538'679.00</b>	<b>538'679.00</b>	<b>187'000.00</b>	<b>70'000.00</b> 117'000.00	<b>621'176.85</b>	<b>586'469.95</b> 34'706.90
<b>710</b>	<b>Abwasserentsorgung</b> Netto Aufwand	<b>538'679.00</b>	<b>538'679.00</b>	<b>187'000.00</b>	<b>70'000.00</b> 117'000.00	<b>621'176.85</b>	<b>586'469.95</b> 34'706.90
710.501.01	Sanierung ARA			20'000.00			
710.501.04	GEP Genereller Entwässerungsplan	29'099.40				85'471.15	
710.501.17	Schiffschopf Sanierung Werkleitungen	31'313.50					
710.501.19	Neuerschliessung Heger			20'000.00			
710.501.21	Leitungsumlegung BBO Bank	122'260.35					
710.501.22	Leitung WBP Glyssibach Verlegung	13'125.65					
710.501.23	WBP Trachtbach Verlegung Werkleitungen	4'500.00					
710.501.28	LIS					4'037.00	
710.501.30	Abwasser Planalp, Geldried-Brienz	2'030.20				401'767.20	
710.501.31	Neuerschliessung Lilachenweg	21'006.90				888.90	
710.501.32	Leitung Gärbi Wydi					54'061.15	
710.501.34	Kanalisation Harstetli Axalp			80'000.00			
710.501.35	Sanierung Abwasserleitung Oberdorfstrasse	4'758.00				1'381.05	
710.501.36	Neuerschliessung Balm Werkleitungen	35'977.70		67'000.00		1'784.25	
710.501.37	Abwasserleitung Horbigen	16'533.70				71'786.15	
710.501.38	Ersatz Gasmotor ARA	24'489.30					
710.501.44	Detaillierschliessung Glyssibach Werkleitungen	18'211.45					
710.592.01	Übertrag Einnahmenüberschuss in LR	215'372.85					
710.610.01	Einkaufsgebühren		450'519.20		40'000.00		129'894.45
710.610.02	Grundeigentümerbeiträge Kanalisation		1'951.65		30'000.00		511.40
710.610.30	Grundeigentümerbeiträge Kanalisation Planalp-Brienz		86'208.15				456'064.10
<b>75</b>	<b>Gewässerverbauungen</b> Netto Aufwand	<b>709'360.80</b>	<b>453'526.75</b> 255'834.05	<b>1'800'000.00</b>	<b>1'700'000.00</b> 100'000.00	<b>152'701.45</b>	<b>152'701.45</b>
<b>750</b>	<b>Gewässerverbauungen</b> Netto Aufwand	<b>709'360.80</b>	<b>453'526.75</b> 255'834.05	<b>1'800'000.00</b>	<b>1'700'000.00</b> 100'000.00	<b>152'701.45</b>	<b>152'701.45</b>
750.501.21	Neugestaltung Quai	709'360.80		1'800'000.00		152'701.45	
750.661.12	Neugestaltung Quai Beiträge		153'526.75		1'700'000.00		
750.669.01	Neugestaltung Quai Spendegelder		300'000.00				152'701.45
<b>76</b>	<b>Lawinenschutz</b> Netto Aufwand	<b>33'571.40</b>	<b>18'364.80</b> 15'206.60	<b>81'000.00</b>	<b>57'000.00</b> 24'000.00	<b>25'394.75</b>	<b>7'850.25</b> 17'544.50
<b>760</b>	<b>Lawinenschutz</b> Netto Aufwand	<b>33'571.40</b>	<b>18'364.80</b> 15'206.60	<b>81'000.00</b>	<b>57'000.00</b> 24'000.00	<b>25'394.75</b>	<b>7'850.25</b> 17'544.50
760.501.02	Verbauung Tanngrindel II	20'687.50		50'000.00		14'856.20	
760.501.03	Verbauung Ritz Überwachung Rutsch	12'883.90		4'000.00		10'538.55	
760.561.01	Verbauung Brienzer Wildbäche			27'000.00			
760.661.01	Bundes- und Kantonsbeiträge				12'000.00		7'850.25
760.661.02	Tanngrindel Kantonsbeiträge		18'364.80		45'000.00		
<b>79</b>	<b>Raumordnung</b> Netto Aufwand	<b>11'651.30</b>					
<b>790</b>	<b>Raumplanung</b> Netto Aufwand	<b>11'651.30</b>					
790.581.01	Gefahrenkarte BSHB	11'651.30	11'651.30				



Konto	Investitionsrechnung Funktionale Gliederung IR	Rechnung 2009		Voranschlag 2009		Rechnung 2008	
		Ausgaben	Einnahmen	Ausgaben	Einnahmen	Ausgaben	Einnahmen
<b>8</b>	<b>VOLKSWIRTSCHAFT</b>	<b>385'388.15</b>	<b>184'130.30</b>	<b>1'313'000.00</b>	<b>203'000.00</b>	<b>625'305.20</b>	<b>210'293.85</b>
	Netto Aufwand		201'257.85		1'110'000.00		415'011.35
<b>81</b>	<b>Forstwirtschaft</b>	<b>87'806.25</b>	<b>112'000.00</b>	<b>290'000.00</b>	<b>188'000.00</b>	<b>388'283.35</b>	<b>165'346.25</b>
	Netto Aufwand				102'000.00		222'937.10
	Netto Ertrag	24'193.75					
<b>817</b>	<b>Forstwirtschaftliche Investitionen</b>	<b>87'806.25</b>	<b>112'000.00</b>	<b>290'000.00</b>	<b>188'000.00</b>	<b>388'283.35</b>	<b>165'346.25</b>
	Netto Aufwand				102'000.00		222'937.10
	Netto Ertrag	24'193.75					
817.501.02	WH Forststrasse			20'000.00			
817.501.16	Waldbau C			150'000.00		87'072.65	
817.501.17	WBSF Wald mit besonderen Schutzfunktionen 2009	86'652.15		100'000.00		72'210.70	
817.501.18	WBSF Wald mit besonderen Schutzfunktionen 2010	1'154.10					
817.506.01	Ersatz Rückefahrzeug					229'000.00	
817.506.02	Ersatz Bus 4 x 4, PW Allrad			20'000.00			
817.661.16	Beiträge Waldbau C Projekt				113'000.00		114'686.85
817.661.17	Beiträge WBSF Wald mit besonderen Schutzfunktionen		112'000.00		75'000.00		
817.661.54	Beiträge Wiederherstellung Sturm 90						50'659.40
<b>86</b>	<b>Energie</b>	<b>297'581.90</b>	<b>72'130.30</b>	<b>1'023'000.00</b>	<b>15'000.00</b>	<b>237'021.85</b>	<b>44'947.60</b>
	Netto Aufwand		225'451.60		1'008'000.00		192'074.25
<b>860</b>	<b>Elektrizität</b>	<b>297'581.90</b>	<b>72'130.30</b>	<b>1'023'000.00</b>	<b>15'000.00</b>	<b>237'021.85</b>	<b>44'947.60</b>
	Netto Aufwand		225'451.60		1'008'000.00		192'074.25
860.501.05	Druckleitung Giessbach			600'000.00		12'481.00	
860.501.07	Trafostation Engi	5'246.65				38'885.35	
860.501.08	Trafostation Labrador			150'000.00			
860.501.09	Trafostation Aaregg	77'678.70		30'000.00			
860.501.12	Trafostation Tor Verstärkung	42'559.20					
860.501.17	Schiffschopf Sanierung Werkleitungen	31'905.65					
860.501.20	Erschliessung Heger			40'000.00			
860.501.23	WBP Trachtbach Verlegung Werkleitungen	3'693.15					
860.501.24	Reservoir Gampeli Stromproduktion	7'000.00		80'000.00			
860.501.28	LIS					61'187.15	
860.501.30	Leerrohre Planalp HS	14.60				27'741.85	
860.501.31	Neuerschliessung Lilachenweg	21'723.50				1'111.10	
860.501.32	Leitung Gärbi Wydi					12'231.35	
860.501.36	Erschliessung Balm Werkleitungen	46'016.10		58'000.00		2'234.25	
860.506.01	Fahrzeuersatz	55'278.30		65'000.00		18'122.70	
860.506.02	Steuerung KW Steinbruch und Breitenberg					63'027.10	
860.592.01	Übertrag Einnahmenüberschuss LR	6'466.05					
860.610.01	Einkaufsgebühren		65'664.25		15'000.00		27'300.00
860.631.01	Druckleitung KW Giessbach Rückerstattung		6'466.05				
860.662.01	Beiträge Schwanden/Hofstetten						17'647.60
<b>9</b>	<b>FINANZEN UND STEUERN</b>	<b>5'323'225.08</b>	<b>10'739'156.65</b>	<b>265'000.00</b>	<b>265'000.00</b>	<b>2'799'557.10</b>	<b>4'219'947.25</b>
	Netto Ertrag	5'415'931.57				1'420'390.15	
<b>94</b>	<b>Vermögens- und Schuldenverwaltung</b>	<b>574'486.90</b>	<b>574'486.90</b>	<b>265'000.00</b>	<b>265'000.00</b>	<b>588'824.90</b>	<b>588'824.90</b>
<b>942</b>	<b>Liegenschaften des Finanzvermögens</b>	<b>399'440.30</b>	<b>399'440.30</b>	<b>265'000.00</b>	<b>265'000.00</b>	<b>588'824.90</b>	<b>588'824.90</b>
942.500.01	Ankauf Grundstücke	201'540.00					
942.503.01	Kino Wohnhaus Fenster/Aussenhülle					1'800.00	
942.503.02	Lehrerwohnhaus Sanierung Dach	718.45				72'689.20	
942.503.03	Kinoliegenschaft Sanierung WC-Anlage und Eingangsbereich	74'335.50				21'260.55	



Konto	Investitionsrechnung Funktionale Gliederung IR	Rechnung 2009		Voranschlag 2009		Rechnung 2008	
		Ausgaben	Einnahmen	Ausgaben	Einnahmen	Ausgaben	Einnahmen
942.503.04	Lehrerwohnhaus Sanierung Innenbereich	1'296.35		265'000.00			
942.503.05	Kinoliegenschaft Sanierung Heizung					94'412.75	
942.503.07	Entwidmung Feuerwehrmagazine	53'320.00					
942.595.01	Abgänge Liegenschaften FV	68'230.00				398'662.40	
942.600.01	Verkauf Grundstücke		14'910.00				14'112.40
942.603.01	Verkauf Hochbauten		53'320.00				384'550.00
942.695.01	Übertrag Zugänge von Liegenschaften FV		331'210.30		265'000.00		190'162.50
<b>943</b>	<b>Gutsbetriebe</b>	<b>175'046.60</b>	<b>175'046.60</b>				
943.503.01	Tschingelfeld Sanierung Alphütte	75'046.60					
943.595.01	Abgang Liegenschaften Alp Tschingelfeld	100'000.00					
943.603.01	Tschingelfeld Verkauf Liegenschaften und Kuhrechte		100'000.00				
943.695.01	Übertrag Zugänge von Liegenschaften FV		75'046.60				
<b>99</b>	<b>Nicht aufgeteilte Posten</b>	<b>4'748'738.18</b>	<b>10'164'669.75</b>			<b>2'210'732.20</b>	<b>3'631'122.35</b>
	Netto Ertrag	5'415'931.57				1'420'390.15	
<b>999</b>	<b>Abschluss</b>	<b>4'748'738.18</b>	<b>10'164'669.75</b>			<b>2'210'732.20</b>	<b>3'631'122.35</b>
	Netto Ertrag	5'415'931.57				1'420'390.15	
999.590.01	Passivierte Einnahmen	4'748'738.18				2'210'732.20	
999.690.01	Aktivierte Ausgaben		10'164'669.75				3'631'122.35



Konto	Bestandesrechnung Bestandesgliederung	Bestand per 01.01.2009	Veränderungen		Bestand per 31.12.2009
			Zuwachs	Abgang	
<b>1</b>	<b>A K T I V E N</b>	<b>22'523'254.21</b>	<b>100'313'506.39</b>	<b>97'744'071.36</b>	<b>25'092'689.24</b>
<b>10</b>	<b>FINANZVERMÖGEN</b>	<b>17'905'402.46</b>	<b>89'942'836.64</b>	<b>91'331'968.71</b>	<b>16'516'270.39</b>
<b>100</b>	<b>Flüssige Mittel</b>	<b>3'938'695.76</b>	<b>43'345'694.33</b>	<b>43'793'384.65</b>	<b>3'491'005.44</b>
<b>1000</b>	<b>Kasse</b>	<b>1'821.80</b>	<b>220'567.20</b>	<b>219'477.15</b>	<b>2'911.85</b>
1000.01	Kasse	1'821.80	220'567.20	219'477.15	2'911.85
<b>1001</b>	<b>Post</b>	<b>1'648'093.51</b>	<b>25'629'876.74</b>	<b>24'898'716.51</b>	<b>2'379'253.74</b>
1001.01	Postfinance Geschäftskonto 30-006092-7	1'648'060.60	25'627'500.44	24'896'307.30	2'379'253.74
1001.03	Postfinance Geschäftskonto 30-554965-4	32.91	2'376.30	2'409.21	0.00
<b>1002</b>	<b>Banken</b>	<b>2'288'780.45</b>	<b>17'495'250.39</b>	<b>18'675'190.99</b>	<b>1'108'839.85</b>
1002.01	Bank Brienz Oberhasli Oerk 20 1.503.900.05	288'780.45	17'038'898.64	16'768'615.44	559'063.65
1002.04	Bank Brienz Oberhasli Privatsparkonto 207715.86.146	0.00	90'244.90	42'461.00	47'783.90
1002.05	Berner Kantonalbank Sparkonto 42 4.273.556.34	500'000.00	1'191.65	501'191.65	0.00
1002.06	Berner Kantonalbank Sparkonto 42 4.273.557.25	500'000.00	1'408.55	501'408.55	0.00
1002.07	Berner Kantonalbank Sparkonto 42 4.273.558.16	500'000.00	1'514.35	501'514.35	0.00
1002.08	Berner Kantonalbank Sparkonto 42 4.273.559.07	500'000.00	361'992.30	360'000.00	501'992.30
<b>101</b>	<b>Guthaben</b>	<b>4'852'360.25</b>	<b>38'092'943.06</b>	<b>36'826'782.36</b>	<b>6'118'520.95</b>
<b>1011</b>	<b>Kontokorrente</b>		<b>11'723'371.46</b>	<b>11'723'371.46</b>	
1011.01	Durchlaufkonto	0.00	11'064'303.06	11'064'303.06	0.00
1011.03	KK AVAG	0.00	12'580.10	12'580.10	0.00
1011.07	KK Familienausgleichskasse	0.00	63'870.00	63'870.00	0.00
1011.12	KK "Unwetter Brienz" Helvetia Patria	0.00	312'466.15	312'466.15	0.00
1011.13	KK "Unwetter Brienz" Winterthur GBB	0.00	270'152.15	270'152.15	0.00
<b>1012</b>	<b>Steuerguthaben</b>	<b>3'308'642.65</b>	<b>13'945'642.55</b>	<b>13'904'722.60</b>	<b>3'349'562.60</b>
1012.01	Girokonto Kanton	0.00	6'952'361.30	6'952'361.30	0.00
1012.02	Steuerguthaben NESKO	3'308'642.65	6'993'281.25	6'952'361.30	3'349'562.60
<b>1013</b>	<b>Rückerstattungen von Gemeinwesen</b>		<b>1'352'575.70</b>	<b>1'352'575.70</b>	
1013.02	Lastenausgleich Fürsorgedirektion	0.00	1'352'575.70	1'352'575.70	0.00
<b>1014</b>	<b>Beiträge von Gemeinwesen</b>		<b>1'989'596.65</b>	<b>1'069'405.55</b>	<b>920'191.10</b>
1014.01	Bundessubventionen	0.00	5'810.30		5'810.30
1014.02	Kantonssubventionen	0.00	1'300'563.50	386'182.70	914'380.80
1014.03	GVB Versicherungsleistung	0.00	683'222.85	683'222.85	0.00
<b>1015</b>	<b>Andere Debitoren</b>	<b>1'517'936.20</b>	<b>8'621'145.05</b>	<b>8'312'045.85</b>	<b>1'827'035.40</b>
1015.01	Debitor VESR	751'185.95	7'940'180.35	7'616'417.45	1'074'948.85
1015.02	Eidg. Steuerverwaltung VST	50'818.60	47'307.55	50'818.60	47'307.55
1015.03	VESR Gemeindebetriebe	60'278.00		17'935.25	42'342.75
1015.04	Girokonto EFT/POS	0.00	32'695.00	32'695.00	0.00
1015.98	Grundeigentümerbeiträge	168.90		168.90	0.00
1015.99	Diverse Debitoren	655'484.75	600'962.15	594'010.65	662'436.25
<b>1019</b>	<b>Übrige Guthaben</b>	<b>25'781.40</b>	<b>460'611.65</b>	<b>464'661.20</b>	<b>21'731.85</b>
1019.11	Wasser / VST 7.6% - LR	0.00	14'645.85	14'306.75	339.10
1019.12	Wasser / VST 2.4% - LR	0.00	0.55	0.55	0.00
1019.15	Wasser / VST 7.6% - IR	0.00	37'814.70	37'814.70	0.00
1019.21	Abwasser / VST 7.6% LR	0.00	26'140.35	26'140.35	0.00



Konto	Bestandesrechnung Bestandesgliederung	Bestand per 01.01.2009	Veränderungen		Bestand per 31.12.2009
			Zuwachs	Abgang	
1019.22	Abwasser / VST 2.4% - LR	0.00	7.45	7.45	0.00
1019.25	Abwasser / VST 7.6% - IR	0.00	22'894.55	22'894.55	0.00
1019.31	Kehricht / VST 7.6% - LR	0.00	26'275.95	26'275.95	0.00
1019.41	Strom / VST 7.6% - LR	0.00	214'614.00	214'614.00	0.00
1019.42	Strom / VST 2.4% - LR	0.00	19.00	19.00	0.00
1019.45	Strom / VST 7.6% - IR	0.00	21'579.55	21'579.55	0.00
1019.99	MWST Guthaben Gemeinde	25'781.40	96'619.70	101'008.35	21'392.75
<b>102</b>	<b>Anlagen</b>	<b>9'039'076.80</b>	<b>8'440'662.30</b>	<b>10'636'532.05</b>	<b>6'843'207.05</b>
<b>1020</b>	<b>Festverzinsliche Wertpapiere</b>	<b>5'836'963.90</b>	<b>5'974'379.55</b>	<b>8'246'159.40</b>	<b>3'565'184.05</b>
1020.01	Sparheft gemäss Detailverzeichnis	5'836'963.90	5'974'379.55	8'246'159.40	3'565'184.05
<b>1022</b>	<b>Darlehen</b>	<b>2'130'711.00</b>	<b>2'000'000.00</b>	<b>2'100'000.00</b>	<b>2'030'711.00</b>
1022.02	Darlehen an Altersheim Birgli	1'317'000.00		300'000.00	1'017'000.00
1022.03	Darlehen Schwellenkorporation	0.00	2'000'000.00	1'800'000.00	200'000.00
1022.04	Darlehen Schwellenkorporation zinsfrei	813'711.00			813'711.00
<b>1023</b>	<b>Liegenschaften</b>	<b>1'048'700.00</b>	<b>460'926.90</b>	<b>272'626.90</b>	<b>1'237'000.00</b>
1023.01	Wohnhäuser	990'000.00	129'670.30	82'670.30	1'037'000.00
1023.02	übrige Grundstücke	58'700.00	331'256.60	189'956.60	200'000.00
<b>1025</b>	<b>Vorräte</b>	<b>22'701.90</b>	<b>5'355.85</b>	<b>17'745.75</b>	<b>10'312.00</b>
1025.01	Containerplomben	78.90		78.90	0.00
1025.03	Vorräte	22'623.00		12'311.00	10'312.00
1025.05	Brienzerdeutsches Wörterbuch	0.00	5'355.85	5'355.85	0.00
<b>103</b>	<b>Transitorische Aktiven</b>	<b>75'269.65</b>	<b>63'536.95</b>	<b>75'269.65</b>	<b>63'536.95</b>
<b>1030</b>	<b>Transitorische Aktiven</b>	<b>75'269.65</b>	<b>63'536.95</b>	<b>75'269.65</b>	<b>63'536.95</b>
1030.01	Transitorische Aktiven	75'269.65	63'536.95	75'269.65	63'536.95
<b>11</b>	<b>VERWALTUNGSVERMÖGEN</b>	<b>4'617'851.75</b>	<b>10'370'669.75</b>	<b>6'412'102.65</b>	<b>8'576'418.85</b>
<b>114</b>	<b>Sachgüter</b>	<b>4'247'850.75</b>	<b>10'331'397.05</b>	<b>6'352'829.95</b>	<b>8'226'417.85</b>
<b>1140</b>	<b>Grundstücke</b>	<b>19'000.00</b>		<b>19'000.00</b>	
1140.01	Unüberbaute Grundstücke	19'000.00		19'000.00	0.00
<b>1141</b>	<b>Tiefbauten</b>	<b>1'377'850.75</b>	<b>2'163'116.45</b>	<b>1'509'549.35</b>	<b>2'031'417.85</b>
1141.01	Tiefbau gemäss Detailverzeichnis	56'000.00	62'490.70	17'490.70	101'000.00
1141.10	Wasserversorgung (SF)	534'850.75	513'118.10	263'551.00	784'417.85
1141.20	ARA, Kanalisation, Pumpwerk (SF)	0.00	538'679.00	538'679.00	0.00
1141.30	Elektrizitätsversorgung	0.00	235'837.55	235'837.55	0.00
1141.31	Kraftwerk Giessbach	0.00	6'466.05	6'466.05	0.00
1141.50	Parkplätze	188'000.00	319'227.40	51'227.40	456'000.00
1141.60	Strassen, Trottoirs	466'000.00	453'726.25	363'726.25	556'000.00
1141.70	Bootsplätze	133'000.00		13'000.00	120'000.00
1141.90	Lawinen- und Schutzverbauungen	0.00	33'571.40	19'571.40	14'000.00
<b>1143</b>	<b>Hochbauten</b>	<b>1'243'000.00</b>	<b>6'759'956.25</b>	<b>3'776'956.25</b>	<b>4'226'000.00</b>
1143.01	Hochbau gem. Detailverzeichnis	1'241'000.00	3'654'212.35	1'569'212.35	3'326'000.00
1143.02	Feuerwehrmagazine	0.00	2'843'652.15	1'943'652.15	900'000.00
1143.03	Zivilschutzbauten	2'000.00	262'091.75	264'091.75	0.00
<b>1145</b>	<b>Waldungen</b>	<b>718'000.00</b>	<b>87'806.25</b>	<b>366'806.25</b>	<b>439'000.00</b>
1145.01	Wald	718'000.00	87'806.25	366'806.25	439'000.00
<b>1146</b>	<b>Mobilien, Maschinen, Fahrzeuge</b>	<b>251'000.00</b>	<b>791'157.30</b>	<b>155'157.30</b>	<b>887'000.00</b>
1146.01	Mobilien gemäss Inventar	0.00	69'003.90	7'003.90	62'000.00
1146.02	Mobilien, Maschinen, Fahrzeuge Feuerwehr	251'000.00	460'875.10	71'875.10	640'000.00
1146.04	Mobilien, Maschinen, Fahrzeuge Forst	0.00	206'000.00	21'000.00	185'000.00



Konto	Bestandesrechnung Bestandesgliederung	Bestand per 01.01.2009	Veränderungen		Bestand per 31.12.2009
			Zuwachs	Abgang	
1146.05	Mobilien, Maschinen, Fahrzeuge Elektrizitätsversorgung	0.00	55'278.30	55'278.30	0.00
<b>1149</b>	<b>Übrige Sachgüter</b>	<b>639'000.00</b>	<b>529'360.80</b>	<b>525'360.80</b>	<b>643'000.00</b>
1149.01	Quaianlagen	639'000.00	529'360.80	525'360.80	643'000.00
<b>115</b>	<b>Darlehen und Beteiligungen</b>	<b>370'001.00</b>		<b>20'000.00</b>	<b>350'001.00</b>
<b>1154</b>	<b>Gemischtwirtschaftliche Unternehmungen</b>	<b>370'001.00</b>		<b>20'000.00</b>	<b>350'001.00</b>
1154.01	Aktien	1.00			1.00
1154.04	Darlehen	370'000.00		20'000.00	350'000.00
<b>117</b>	<b>Übrige aktivierte Ausgaben</b>		<b>39'272.70</b>	<b>39'272.70</b>	
<b>1171</b>	<b>Raumplanung</b>		<b>39'272.70</b>	<b>39'272.70</b>	
1171.01	Raumplanung	0.00	11'651.30	11'651.30	0.00
1171.02	Vermessungswesen	0.00	27'621.40	27'621.40	0.00



Konto	Bestandesrechnung Bestandesgliederung	Bestand per 01.01.2009	Veränderungen		Bestand per 31.12.2009
			Zuwachs	Abgang	
<b>2</b>	<b>P A S S I V E N</b>	<b>22'523'254.21</b>	<b>33'440'129.43</b>	<b>30'870'694.40</b>	<b>25'092'689.24</b>
<b>20</b>	<b>FREMDKAPITAL</b>	<b>9'140'549.28</b>	<b>32'483'843.00</b>	<b>29'432'409.48</b>	<b>12'191'982.80</b>
<b>200</b>	<b>Laufende Verpflichtungen</b>	<b>3'756'847.58</b>	<b>26'570'444.53</b>	<b>27'661'026.28</b>	<b>2'666'265.83</b>
<b>2000</b>	<b>Kreditoren</b>	<b>2'800'574.60</b>	<b>21'616'384.65</b>	<b>22'482'476.55</b>	<b>1'934'482.70</b>
2000.01	Sozialversicherung AHV 45220	0.00	352'651.45	352'651.45	0.00
2000.02	Personalvorsorge (PK)	0.00	124'330.05	124'330.05	0.00
2000.07	Familienausgleichskasse	0.00	56'357.70	56'357.70	0.00
2000.11	Unfallversicherungen	0.00	99'931.20	99'931.20	0.00
2000.12	Krankentaggeldversicherung	0.00	27'689.20	27'689.20	0.00
2000.21	Versicherungen	0.00	54'343.35	54'343.35	0.00
2000.90	Kreditoren SAD	1'369'228.20	20'194'476.90	20'335'827.20	1'227'877.90
2000.99	Diverse Kreditoren	1'431'346.40	706'604.80	1'431'346.40	706'604.80
<b>2005</b>	<b>Durchlaufende Beiträge</b>	<b>26'296.75</b>	<b>3'579'856.60</b>	<b>3'577'467.90</b>	<b>28'685.45</b>
2005.01	Strom / Münzzähler	12'076.90	146.30	485.10	11'738.10
2005.02	Strom / Vorauszahlungen	14'219.85	5'140.90	2'413.40	16'947.35
2005.05	GBB / Teilzahlungen	0.00	378'154.35	378'154.35	0.00
2005.97	GBB Zahlungskontrolle	0.00	17'935.25	17'935.25	0.00
2005.99	Lohn - Durchlaufkonto	0.00	3'178'479.80	3'178'479.80	0.00
<b>2006</b>	<b>Kontokorrente</b>	<b>778'395.18</b>	<b>426'929.55</b>	<b>858'950.03</b>	<b>346'374.70</b>
2006.12	"Unwetter Brienz" Spenden PC	422'440.23		422'440.23	0.00
2006.21	Strassengenossenschaft Brienzerberg	0.00	540.00	540.00	0.00
2006.22	Parkbussen Alpengasthof	560.00			560.00
2006.23	Parkbussen Hubelparkplatz	80.00			80.00
2006.24	Parkbussen Trafoanlage	80.00			80.00
2006.25	Parkbussen Steinbock	80.00	-80.00		0.00
2006.31	Schwellenkorporation Brienz	323'124.50	311'603.90	323'244.25	311'484.15
2006.32	Wassergenossenschaft Axalp	24'921.45	107'413.65	104'414.55	27'920.55
2006.33	Wassergenossenschaft Tiefental	234.00	7'452.00	7'686.00	0.00
2006.71	Tiefbauamt des Kantons Bern / kap. Benützungsgebühr	6'875.00		625.00	6'250.00
<b>2009</b>	<b>Übrige laufende Verpflichtungen</b>	<b>151'581.05</b>	<b>947'273.73</b>	<b>742'131.80</b>	<b>356'722.98</b>
2009.09	Lastenausgleich Fürsorgedirektion	59'049.30	262'963.33	59'049.30	262'963.33
2009.11	Wasser / MWST 7.6% - LR	0.00	2'078.10	2'078.10	0.00
2009.12	Wasser / MWST 2.4% - LR	0.00	8'988.70	8'988.70	0.00
2009.15	Wasser / MWST 7.6% - IR	0.00	7'935.30	7'935.30	0.00
2009.21	Abwasser / MWST 7.6% - LR	0.00	56'147.45	56'147.45	0.00
2009.25	Abwasser / MWST 7.6% - IR	0.00	75'139.60	75'139.60	0.00
2009.31	Kehricht / MWST 7.6% - LR	0.00	30'485.30	30'485.30	0.00
2009.41	Strom / MWST 7.6% - LR	0.00	280'297.45	280'297.45	0.00
2009.45	Strom / MWST 7.6% - IR	0.00	5'481.90	5'481.90	0.00
2009.51	Forst / MWST 7.6% - LR	0.00	10'028.25	10'028.25	0.00
2009.99	MWST Guthaben Bund	92'531.75	207'728.35	206'500.45	93'759.65
<b>201</b>	<b>Kurzfristige Schulden</b>	<b>290'650.00</b>			<b>290'650.00</b>
<b>2019</b>	<b>Übrige kurzfristige Schulden</b>	<b>290'650.00</b>			<b>290'650.00</b>
2019.04	Kantonale Finanzver. Sturmgeld	290'650.00			290'650.00
<b>202</b>	<b>Mittel- und langfristige Schulden</b>	<b>428'000.00</b>	<b>4'604'000.00</b>	<b>40'500.00</b>	<b>4'991'500.00</b>
<b>2021</b>	<b>Schuldscheine</b>		<b>4'000'000.00</b>		<b>4'000'000.00</b>
2021.01	Ausgleichsfonds der AHV - 0.92% - 2009 - 2011	0.00	2'500'000.00		2'500'000.00
2021.02	Ausgleichsfonds der AHV - 1.82% - 2009 - 2014	0.00	1'500'000.00		1'500'000.00



Konto	Bestandesrechnung Bestandesgliederung	Bestand per 01.01.2009	Veränderungen		Bestand per 31.12.2009
			Zuwachs	Abgang	
<b>2029</b>	<b>Übrige mittel- und langfristige Schulden</b>	<b>428'000.00</b>	<b>604'000.00</b>	<b>40'500.00</b>	<b>991'500.00</b>
2029.08	Museumstrasse Nr. 523167 bis 2009	20'000.00		20'000.00	0.00
2029.09	Uferweg, Fussgängerquerung Bahnhofareal Nr. 023.08.039/3 bis 2028	408'000.00		20'500.00	387'500.00
2029.10	Doppelturnhalle Bund Nr. 023.01.019/2 bis 2034	0.00	453'000.00		453'000.00
2029.11	Doppelturnhalle Kanton Nr. 023.01.019/2 bis 2034	0.00	151'000.00		151'000.00
<b>203</b>	<b>Verpflichtungen für Sonderrechnung</b>	<b>2'355'041.10</b>	<b>293'605.65</b>	<b>917'048.10</b>	<b>1'731'598.65</b>
<b>2033</b>	<b>Verwaltete Stiftungen</b>	<b>2'355'041.10</b>	<b>293'605.65</b>	<b>917'048.10</b>	<b>1'731'598.65</b>
2033.01	Fonds Gerda Lamprecht	180'531.85	5'190.30	185'722.15	0.00
2033.02	Fonds Lila Rubli	8'635.15	248.25	8'883.40	0.00
2033.03	Fonds Emma Flück-Schild	15'853.40	455.80		16'309.20
2033.04	Fonds für Alters-, Armen-, Invaliden- und Kinderfürsorge	0.00	276'778.40		276'778.40
2033.05	Fonds für Vormundschaften	6'531.95	187.80	6'719.75	0.00
2033.06	Fonds Sekundarschulreise	6'269.70		6'269.70	0.00
2033.08	Fonds allg. Fürsorge - Präsidentenkonto	118.20	3.40	121.60	0.00
2033.21	Legat Werren	4'466.05	128.40	4'594.45	0.00
2033.22	Legat Flück	19'220.55	552.60	19'773.15	0.00
2033.23	Legat Michel	12'274.90	352.90	12'627.80	0.00
2033.24	Legat Schetty	1'363.80	39.20	1'403.00	0.00
2033.25	Legat Graber	2'564.90	73.75	2'638.65	0.00
2033.41	Stiftung Elise Tschaggeny	31'929.70	918.00	32'847.70	0.00
2033.62	Armenkrankenkasse	1'406.30	40.45	1'446.75	0.00
2033.70	Spenden Unwetterschäden 1990	752'206.75		300'000.00	452'206.75
2033.81	Stipendienfonds	28'710.00	825.40		29'535.40
2033.82	Doppelturnhalle mit Mehrzweckraum	1'115'619.35		300'000.00	815'619.35
2033.83	Personalvorsorgeeinrichtung	167'338.55	7'811.00	34'000.00	141'149.55
<b>204</b>	<b>Rückstellungen</b>	<b>1'815'338.50</b>	<b>597'000.00</b>	<b>319'163.00</b>	<b>2'093'175.50</b>
<b>2040</b>	<b>Laufende Rechnung</b>	<b>319'163.00</b>	<b>533'000.00</b>	<b>319'163.00</b>	<b>533'000.00</b>
2040.01	Laufende Rechnung	319'163.00	533'000.00	319'163.00	533'000.00
<b>2041</b>	<b>Investitionsrechnung</b>	<b>353'175.50</b>			<b>353'175.50</b>
2041.01	Investitions Rechnung	342'211.50			342'211.50
2041.02	Rückstellungen Erschliessung Langachri	10'964.00			10'964.00
<b>2049</b>	<b>Wertberichtigung auf Guthaben</b>	<b>1'143'000.00</b>	<b>64'000.00</b>		<b>1'207'000.00</b>
2049.01	Delkredere Steuerguthaben	787'000.00	53'000.00		840'000.00
2049.02	Delkredere andere Guthaben	356'000.00	11'000.00		367'000.00
<b>205</b>	<b>Transitorische Passiven</b>	<b>494'672.10</b>	<b>418'792.82</b>	<b>494'672.10</b>	<b>418'792.82</b>
<b>2050</b>	<b>Transitorische Passiven</b>	<b>494'672.10</b>	<b>418'792.82</b>	<b>494'672.10</b>	<b>418'792.82</b>
2050.01	Transitorische Passiven	494'672.10	418'792.82	494'672.10	418'792.82
<b>22</b>	<b>SPEZIALFINANZIERUNGEN</b>	<b>10'101'619.72</b>	<b>937'114.44</b>	<b>1'438'284.92</b>	<b>9'600'449.24</b>
<b>228</b>	<b>Verpflichtungen für Spezialfinanzierungen</b>	<b>10'101'619.72</b>	<b>937'114.44</b>	<b>1'438'284.92</b>	<b>9'600'449.24</b>
<b>2280</b>	<b>Spezialfinanzierungen gestützt auf übergeordnetes Recht</b>	<b>4'701'282.73</b>	<b>581'755.93</b>	<b>656'987.11</b>	<b>4'626'051.55</b>
2280.01	Abfallentsorgung	119'251.41	3'088.85		122'340.26
2280.07	Schutzraumersatzbeiträge	455'791.60	65'683.50		521'475.10
2280.10	Wasserversorgung	284'289.47		104'248.11	180'041.36
2280.11	Wasserversorgung Werterhaltung	0.00	192'273.00	192'273.00	0.00



Konto	Bestandesrechnung Bestandesgliederung	Bestand per 01.01.2009	Veränderungen		Bestand per 31.12.2009
			Zuwachs	Abgang	
2280.20	Abwasserbeseitigung	389'693.84		192'615.25	197'078.59
2280.21	Abwasserbeseitigung Werterhaltung	2'459'604.02	287'599.00	45'705.80	2'701'497.22
2280.30	Feuerwehr / Stützpunkt A8	279'884.35		122'144.95	157'739.40
2280.40	Feuerwehr	712'768.04	33'111.58		745'879.62
<b>2281</b>	<b>Spezialfinanzierungen gestützt auf Gemeindereglemente</b>	<b>5'400'336.99</b>	<b>355'358.51</b>	<b>781'297.81</b>	<b>4'974'397.69</b>
2281.01	Bootsplätze	3'867.05	9'739.20		13'606.25
2281.02	Parkplätze	825'731.23	9'019.31		834'750.54
2281.03	Kurtaxen	34'650.80		14'650.80	20'000.00
2281.05	Forst-Betriebsfonds	2'747'228.32		113'105.75	2'634'122.57
2281.08	Liegenschaften Finanzvermögen	99'029.60	36'600.00	32'784.35	102'845.25
2281.30	Energie	1'689'829.99	300'000.00	620'756.91	1'369'073.08
<b>23</b>	<b>EIGENKAPITAL</b>	<b>3'281'085.21</b>	<b>19'171.99</b>		<b>3'300'257.20</b>
<b>239</b>	<b>Eigenkapital</b>	<b>3'281'085.21</b>	<b>19'171.99</b>		<b>3'300'257.20</b>
<b>2390</b>	<b>Eigenkapital</b>	<b>3'281'085.21</b>	<b>19'171.99</b>		<b>3'300'257.20</b>
2390.01	Eigenkapital	3'281'085.21	19'171.99		3'300'257.20



## Eventualverpflichtungen und Brandversicherungswerte

### Eventualverpflichtungen per 31.12.2009

- SPITEX - Verein oberer Brienersee, Bürgschaft unbefristet
- Grundstückgewinnsteuer Parzelle 2870, Parkplatz Glyssibach

**400'000**  
**25'000**

### Nicht bilanzierte Leasingverbindlichkeiten per 31.12.2009

- Keine

### Brandversicherungswerte der Sachanlagen per 31.12.2009

	Finanzvermögen	Verwaltungsvermögen	Gesamttotal
- Sachversicherung Energie		10'000'000	
- Mobilien		7'843'876	<b>17'843'876</b>
- Immobilien	4'306'300	48'233'500	<b>52'539'800</b>
- Total	4'306'300	66'077'376	<b>70'383'676</b>

# Wiederbeschaffungswert, Werterhaltungskosten und Einlage in die Spezialfinanzierung Werterhalt für die kommunalen Abwasseranlagen und gegebenenfalls den Gemeindeanteil an den regionalen Anlagen <sup>1</sup>

Rechnungsjahr: \_\_\_\_\_ 2009

Gemeinde: Brienz

Kontaktperson: Fritz Laternser

Telefon: 033 952 22 52

E-Mail: gemeindebetriebe@brienz.ch

Aktualisierungsjahr: \_\_\_\_\_

Datengrundlagen  AWA  
Gemeinde  Anlagenbuchhaltung

Datengrundlagen  AWA  
Verband  Anlagenbuchhaltung

	① Wieder- beschaffungswert in Fr.	② Nutzungsdauer in Jahren	③ Erneuerungsrate in % (100/②)	④ Werterhaltungskosten in Fr./a (①*③)	⑤ Einlage- satz <sup>2</sup> %	⑥ Einlage in die Spezialfinanzierung in Fr./a (④*⑤)
<b>1. Gemeindeanlagen</b>						
1.1 Kanalisationen	21'200'000	80	1.25%	265'000	60%	159'000
1.2 Spezialbauwerke		50	2.00%	-		-
1.3 Abwasserreinigungsanlagen		33	3.00%	-		-
<b>Total 1 (1.1 - 1.3) bzw. mittlerer Einlagesatz (Spalte ⑤)</b>	<b>21'200'000</b>			<b>265'000</b>	<b>60%</b>	<b>159'000</b>

<b>2. Gemeindeanteil an regionalen Anlagen <sup>3</sup></b>						
2.1 Kanalisationen		80	1.25%	-		-
2.2 Spezialbauwerke		50	2.00%	-		-
2.3 Abwasserreinigungsanlagen	7'144'400	33	3.00%	214'332	60%	128'599
<b>Total 2 (2.1 - 2.3) bzw. mittlerer Einlagesatz (Spalte ⑤)</b>	<b>7'144'400</b>			<b>214'332</b>	<b>60%</b>	<b>128'599</b>

<b>Total 1 + 2 bzw. mittlerer Einlagesatz (Spalte ⑤)</b>	<b>28'344'400</b>			<b>479'332</b>	<b>60%</b>	<b>287'599</b>
--	-------------------	--	--	----------------	------------	----------------

⑦ Stand Verwaltungsvermögen		in Prozent von ①: (100*⑦/①)				
⑧ oder Stand Spezialfinanzierung Werterhalt		in Prozent von ①: (100*⑧/①)				
				Höchstens Fr. 200 / EW <sup>4</sup>		
				EW <sup>5</sup>	3'120	
				Fr./EW	92	

Bemerkungen:

Datum: \_\_\_\_\_

05. Feb 10

Unterschrift: F. Laternser



<sup>1</sup> Diese Blatt ist Bestandteil der Jahresrechnung. Eine Kopie senden Sie bitte an das AWA: [ae.awa@bve.be.ch](mailto:ae.awa@bve.be.ch)

<sup>2</sup> Die Einlage in die Spezialfinanzierung muss mindestens 60% betragen, solange der Bestand der SF Werterhalt nicht mehr als 25% des Wiederbeschaffungswertes beträgt.

<sup>3</sup> Daten des Teils 2 nur dann angeben, wenn der Verband die Einlage in die Spezialfinanzierung nicht selber vornimmt. (Anteil gemäss Kostenverteiler Verband).

<sup>4</sup> Gemäss Artikel 32, Absatz 4 KGV ist die Einlage in die Spezialfinanzierung auf jährlich Fr. 200 (Gemeinde und Region) pro Einwohnerwert beschränkt.

<sup>5</sup> Einwohnerwert (EW): Gemäss Artikel 36g KGV.

# Wiederbeschaffungswert, Werterhaltungskosten und Einlage in die Spezialfinanzierung Werterhalt für Wasserversorgungsanlagen <sup>1</sup>

Rechnungsjahr: 2009

Wasserversorgung: Brienz

Kontaktperson: Fritz Laternser

Telefon: 033 951 22 52

Datengrundlagen

- Geschätzt  
 GWP  
 Anlagenbuchhaltung

	① Wieder- beschaffungswert brutto in Fr.	② Beiträge Dritter <sup>2</sup> in Fr.	③ Wieder- beschaffungswert netto in Fr. (① - ②)	④ Nutzungsdauer in Jahren	⑤ Erneuerungsrate in % (100/④)	⑥ Warterhaltungskosten in Fr./Jahr (③*⑤)
<b>Anlageteile</b>						
1. Wasserfassungen	1'380'000	41'400	1'338'600	50	2.00%	26'772
2. Aufbereitungsanlagen	150'000	45'000	105'000	33	3.00%	3'150
3. Pumpwerke, Druckreduzier- und Messschächte	620'000	150'000	470'000	50	2.00%	9'400
4. Leitungen und Hydranten	9'162'000	931'500	8'230'500	80	1.25%	102'881
5. Reservoirs	3'600'000	1'080'000	2'520'000	66	1.50%	37'800
6. Mess-, Steuerungs-, Fernwirkanlagen	300'000	90'000	210'000	20	5.00%	10'500
7. Einkaufssummen an andere Wasserversorgungen <sup>3</sup>	1'700'000	510'000	1'190'000	33	3.00%	35'700
<b>Total 1 - 7</b>	<b>16'912'000</b>	<b>2'847'900</b>	<b>14'064'100</b>			<b>226'203</b>

⑦ Bestand Verwaltungsvermögen in Franken oder		in Prozent von ③: (100*⑦/③)	
⑧ Bestand Spezialfinanzierung Werterhalt in Franken	-	in Prozent von ③: (100*⑧/③)	

4

Bemerkungen: Beiträge Leitungen nur auf Transportleitungen Wiederbeschaffungswert Fr. 3'105'200 gerechnet!

Gem. Rechnungsmodell AWA wäre ein Einlagesatz von 100% angebracht, gesetzlich müssen jedoch min. 60% in SF Werterhalt eingelegt werden.

⑨ Gewählter Einlagesatz in Prozent <sup>5</sup>	85%
⑩ Einlage in SF Werterhalt in Franken (⑥ x ⑨)	<b>192'273</b>
① Anzahl Einwohner im Versorgungsgebiet	3'120
② Einlage pro Einwohner in Franken (⑩ / ①)	62

Datum: 04.02.2010

Unterschrift:

F. Laternser

<sup>1</sup> Dieses Blatt ist Bestandteil der Jahresrechnung

<sup>2</sup> Zu erwartende Beiträge aus dem kantonalen Trinkwasserfonds und von der Gebäudeversicherung abziehen (beim WEA erfragen).

<sup>3</sup> Nur einmalige Einkaufssummen/Investitionsanteile für eine Lieferung auf begrenzte Zeit einsetzen.

<sup>4</sup> Ermittlung des Einlageprozentsatzes gemäss Kapitel 6.1. der WEA-Broschüre "Finanzierung der Wasserversorgung" (2004).

<sup>5</sup> Die Einlage in die Spezialfinanzierung muss mindestens 60% betragen, solange Verwaltungsvermögen besteht oder der Bestand der SF Werterhalt nicht mehr 25% des Wiederbeschaffungswertes beträgt.