



2011

# Voranschlag





<b>Inhaltsverzeichnis</b>		<b>Seite</b>
<b>Vorbericht</b>		<b>1 - 16</b>
<b>NPM Globalbudget</b>	<b>Wasserversorgung</b>	<b>17</b>
	<b>Abwasserentsorgung</b>	<b>18</b>
	<b>Abfallentsorgung</b>	<b>19</b>
	<b>Elektrizitätsversorgung</b>	<b>20</b>
<b>Laufende Rechnung</b>	<b>Funktionale Gliederung Zusammenzug</b>	<b>21</b>
<b>Investitionsrechnung</b>	<b>Funktionale Gliederung Zusammenzug</b>	<b>22</b>
<b>Laufende Rechnung</b>	<b>Funktionale Gliederung</b>	<b>23 - 41</b>
<b>Investitionsrechnung</b>	<b>Funktionale Gliederung</b>	<b>42 - 46</b>

**Anhang:**

- Seite 47 / Berechnungsblatt Wiederbeschaffungswerte und Einlagen in die Spezialfinanzierung Wasser
- Seite 48 / Berechnungsblatt Wiederbeschaffungswerte und Einlagen in die Spezialfinanzierung Abwasser



## Vorbericht zum Voranschlag

### 1 Grundlagen

---

Als Grundlage für den Voranschlag dienen die Vorjahresrechnung, der Voranschlag des laufenden Jahres und der Finanzplan. Der Aufbau des Voranschlages erfolgt nach neuem Rechnungsmodell (NRM) des Kantons Bern nach funktionaler Gliederung. Die Bereiche Wasser, Abwasser, Abfall und Energie werden nach NPM geführt und mit Globalbudgets dargestellt.

### 2 Steueranlage und wiederkehrende Gebühren

---

Der Voranschlag ist mit nachfolgenden Sätzen berechnet worden.

Gemeindesteueranlage:	1.81						
Liegenschaftssteuer:	1.5	%	des amtlichen Wertes				
Hundetaxe:	CHF	80	pro Hund in der Bauzone				
Hundetaxe:	CHF	60	pro Hund in der Landwirtschaftszone				
Feuerwehrrersatzabgabe:			30 % der einfachen Steuer, min. CHF 150.-, max. CHF 400.-				
Bootsplätze:	CHF	250	Wohnsitz Brienz	gedeckte Plätze	380	Hafenplätze	1'055
	CHF	480	Wohnsitz in der Kirchgemeinde	gedeckte Plätze	730	Hafenplätze	2'080
	CHF	680	Wohnsitz ausserhalb der Kirchgemeinde	gedeckte Plätze	1'030	Hafenplätze	2'080
Parkplätze:	CHF	1	pro 1 1/2 Stunde	gemäss Parkplatzreglement			
Wassergebühren:			gemäss Verordnung				
Abfallgebühren:			gemäss Verordnung				
Abwassergebühren:			gemäss Verordnung				
Elektrizität:			gemäss Verordnung				



### **3 Die wichtigsten Änderungen**

---

Das Investitionsvolumen wird auch im Jahr 2011 auf einem sehr hohen Niveau bleiben. Die Bruttoinvestitionen belaufen sich auf 7.1 Millionen Franken, wir rechnen mit Beiträgen von 2.7 Millionen Franken. Dadurch wird die Verschuldung (Bedarf an Fremdkapital) weiter zunehmen und die Kapitalkosten ansteigen lassen. Insgesamt sollen über 30 Projekte ausgeführt werden. Die Druckleitung des Kraftwerkes Giessbach kann nach 6 Jahren Verzögerung endlich gebaut werden. Mit der gleichen Wassermenge kann deutlich mehr produziert werden. Auf dem Quai werden ab Herbst 2011 weitere Etappen ausgeführt. Der Ausbau der Ländte und Lindellen, mit neuem Hafen und Parkplätzen, muss aus Kostengründen erneut ausgeschrieben werden. Der Bau des Reservoir Gampeli sollte im Sommer abgeschlossen werden und die Wasserversorgungssicherheit verbessern. Zudem wird mit der integrierten Kleinturbine Energie produziert.

Die Wasserbauprojekte schreiten gut voran, die Sicherheit der Bewohner konnte stetig verbessert werden. Im Bereich Cholplatz und beim Gemeindehaus ist eine enge Zusammenarbeit der Gemeinde und Schwellenkorporation wegen der diversen Schnittstellen, zwischen den Schutz- und Gestaltungsprojekten sehr wichtig.

Da unsere Spitex in den letzten Jahren nicht mehr kostendeckend arbeiten konnte, wird eine Fusion mit der Spitex Oberhasli AG geprüft.

Die Gemeinden Brienzwiler und Hofstetten haben beschlossen die eigenen Feuerwehren aufzulösen und sich per 1.1.2011 der Feuerwehr Brienz anzuschliessen.

Die zweite Etappe der Ortsplanung soll in Angriff genommen werden. Da das zur Verfügung stehende Bauland zunehmend Mangelware ist, sind wir für ein moderates Wachstum auf neue Einzonungen angewiesen.

Die Steuergesetzesrevision, welche der Grosse Rat beschlossen hat, reduziert die Steuererträge für Brienz um rund einen Steuerzehntel (CHF 300'000.-), im 2011 wird davon ca. 1/4 wirksam. Da die Entlastungen erst ab 2012 wirksam werden müssen wir im 2011 eine entsprechende Rückstellung bilden.

Die neue Sporthalle und die neu geschaffene Tagesschule, mit der Erhöhung der Anstellungen und den höheren Energieaufwänden, lassen die Nettokosten ansteigen.

Der Gemeinderat hat beschlossen den Versicherungsplan mit der Pensionskasse PKE per 1.1.2011 anzupassen, siehe Kommentar bei allgemeiner Verwaltung.

Die Belastung des Finanzhaushaltes nimmt im 2011 erneut deutlich zu, siehe Kommentar zu den Finanzkennzahlen.



#### 4 Kommentar zum Ergebnis

---

Der Voranschlag der Einwohnergemeinde Brienz schliesst wie folgt ab:

<i>Ergebnis vor Abschreibungen</i>	Laufende Rechnung
Aufwand	20'357'400.00
Ertrag	22'979'500.00
Ertragsüberschuss brutto	2'622'100.00
<b><i>Ergebnis nach Abschreibungen</i></b>	
Ertragsüberschuss brutto	2'622'100.00
Harmonisierte Abschreibungen	1'562'500.00
Übrige Abschreibungen	1'426'500.00
Abschreibungen Bilanzfehlbetrag	0.00
<b>Aufwandüberschuss</b>	<b>-366'900.00</b>
<b><i>Vergleich Voranschlag Vorjahr</i></b>	
Aufwandüberschuss Laufende Rechnung	-366'900.00
Aufwandüberschuss Laufende Rechnung Vorjahr	-228'900.00
<b>Schlechterstellung gegenüber Voranschlag Vorjahr</b>	<b>-138'000.00</b>

Die grössten Mehrbelastungen gegenüber dem Voranschlag 2010 kommen aus folgenden Bereichen:

Bildung CHF 297'000.-, Betrieb neue Sporthalle, zusätzlicher Hauswart, Führung Tagesschule, Ersatz aller PC im Informatikraum der Sekundarstufe

Soziale Wohlfahrt CHF 91'000.-, höhere Beiträge an Lastenausgleich Sozialhilfe und weniger Rückerstattungen

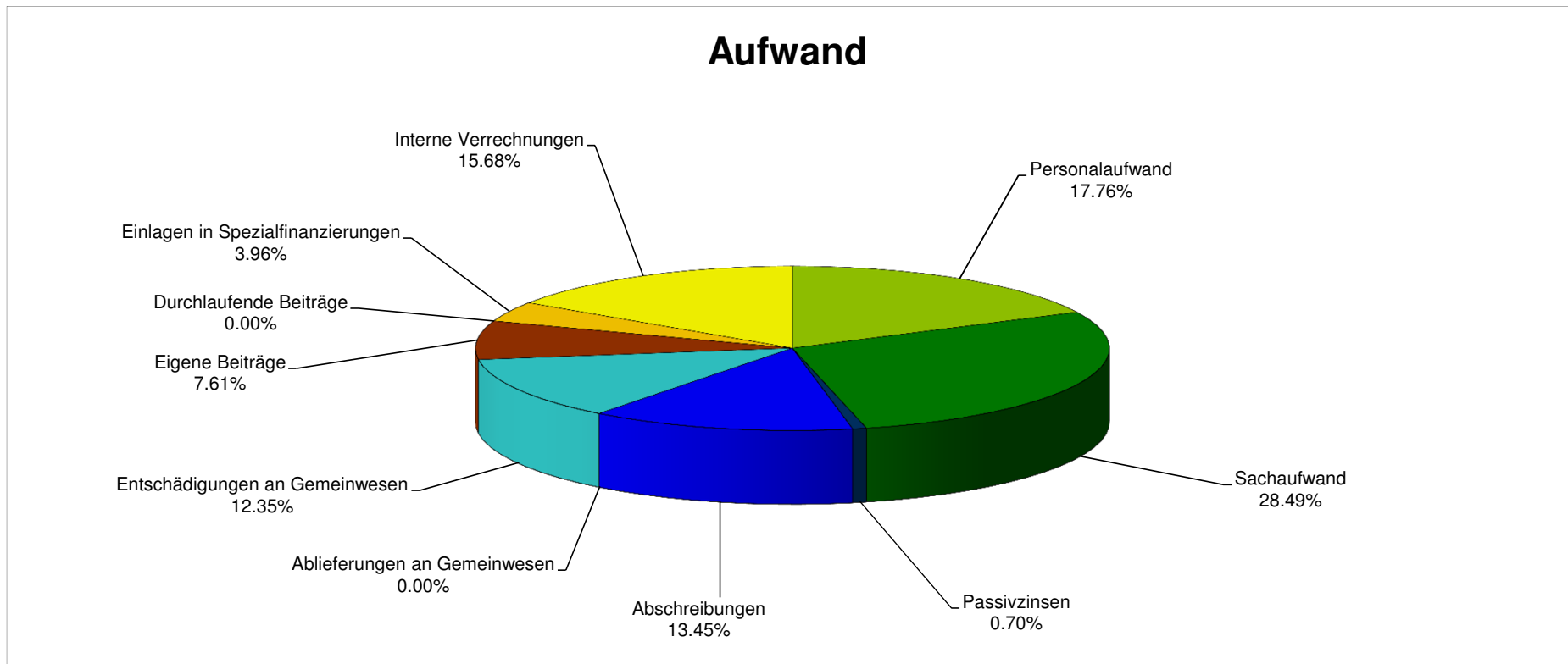
Allgemeine Verwaltung CHF 70'000.-, steigende Personalkosten infolge Reorganisation Besoldungswesen und Anpassung Pensionskassenbeiträge.

Der Personalaufwand steigt gegenüber 2010, wegen der Schaffung von Stellen (Hauswart, Tagesschule, Mitarbeiter Bau), den bereits erwähnten Auswirkungen von REBEB und der Pensionskasse, plus der Teuerung und dem individuellem Lohnanstieg, um insgesamt 8% (CHF 327'000.-) an.

Infolge der Steuergesetzrevision resultiert nur ein geringer Zuwachs der Steuererträge welcher die gestiegenen Kosten nicht kompensieren kann.

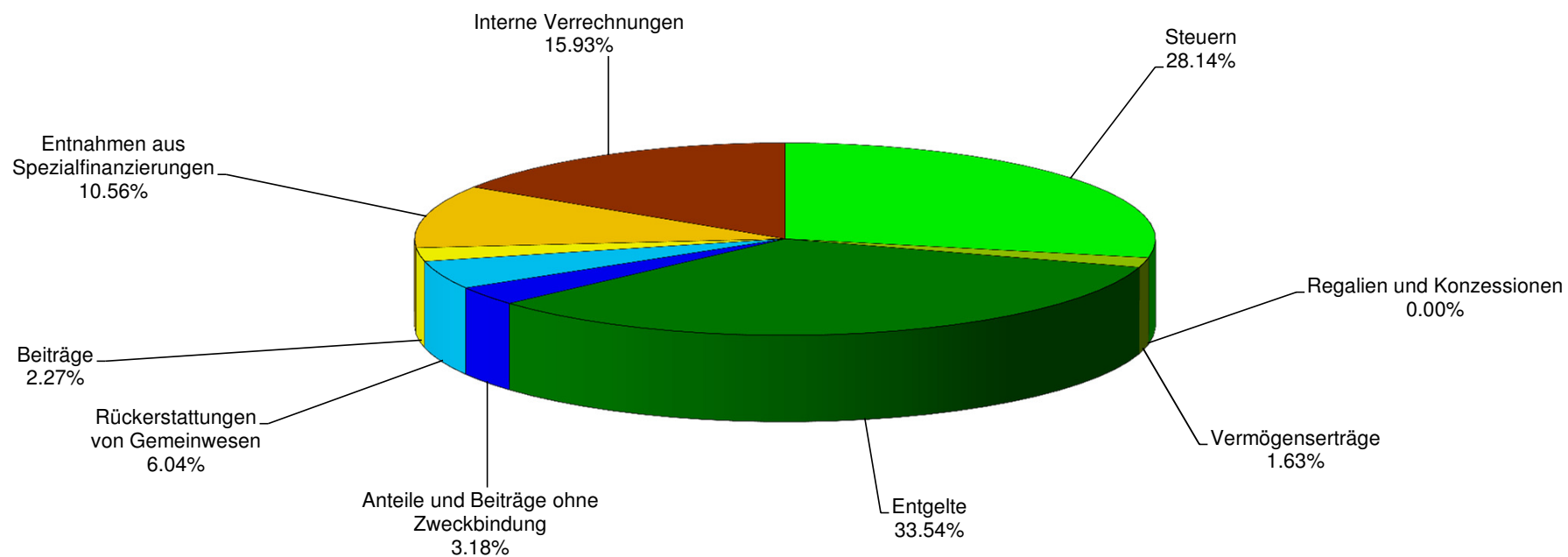


## 5 Laufende Rechnung nach Arten





## Ertrag





## 6 Laufende Rechnung nach Funktionen

### 0 Allgemeine Verwaltung

Voranschlag 2011		Voranschlag 2010		Rechnung 2009	
Aufwand	Ertrag	Aufwand	Ertrag	Aufwand	Ertrag
1'798'100.00	567'600.00	1'698'800.00	538'800.00	1'875'493.77	597'626.40

Veränderung gegenüber Vorjahr:	-3.71%	-47'367.37	<b>Nettoaufwand</b>	<b>1'230'500.00</b>	<b>1'160'000.00</b>	<b>1'277'867.37</b>
Veränderung gegenüber Budget:	6.08%	70'500.00				

Der Aufwand des Gemeinderates wurde aufgrund der Erfahrungszahlen 2009 (neue Entschädigungen) berechnet, dies reduziert die Positionen Entschädigung und Spesen. Neu wird dem Bereich Energie ein Kostenanteil des Gesamtgemeinderates verrechnet.

Die Reorganisation des Besoldungswesens ist abgeschlossen, da die Anpassung der Löhne über 3 Jahre gestaffelt wurde, wirkt sich diese hier erneut aus.

Auf Antrag der Personalvorsorgekommission hat der Gemeinderat die Anschlussvereinbarung mit der Pensionskasse PKE angepasst, dadurch steigen die Personalversicherungsbeiträge für Arbeitgeber und Arbeitnehmer. Der neue Plan sieht vor allem eine Entlastung der älteren Mitarbeiter vor. Mit dieser Massnahme soll die Reduktion des Umwandlungssatzes aufgefangen und die Sanierungsbeiträge, welche bisher ausschliesslich durch das Personal zu tragen waren, gewürdigt werden. Wegen der externen Grundausbildung unserer Informatiklehrstelle fallen die Ausbildungskosten alle 2 Jahre höher aus.

Der Aufwand für die Liegenschaften Glyssibach und Dindlen bleiben auf Vorjahresniveau. Die Arbeiten in der Umgebung Dindlen sollen bis im Frühling fertiggestellt sein.

### 1 Öffentliche Sicherheit

Voranschlag 2011		Voranschlag 2010		Rechnung 2009	
Aufwand	Ertrag	Aufwand	Ertrag	Aufwand	Ertrag
1'084'500.00	1'078'000.00	818'500.00	829'200.00	971'678.40	981'929.25

Veränderung gegenüber Vorjahr:	16'750.85	<b>Nettoaufwand</b>	<b>6'500.00</b>	<b>-10'700.00</b>	<b>-10'250.85</b>
Veränderung gegenüber Budget:	17'200.00				

Da die Pässe und Identitätskarten nicht mehr von der Gemeinde ausgegeben werden reduzieren sich die Einnahmen der Kanzleigebühren.

Der Anschluss der Feuerwehren Brienzwiler und Hofstetten und die damit verbundene Neuorganisation verursachen sehr hohe Anschaffungskosten. Zusätzlich machen sich die hohen Abschreibungen bemerkbar. Durch die Anschlussbeiträge der Gemeinden und dem Zusammenschlussbonus der GVB kann ein grosser Teil der Mehrkosten getragen werden. Die Feuerwehr rechnet mit einem Aufwandüberschuss von CHF 47'000.- welcher aus der Verpflichtung entnommen wird. Durch die Mehreinnahmen der Ersatzabgaben, aus Brienzwiler und Hofstetten, sollte das Ergebnis, trotz der sehr hohen Abschreibungen, besser ausfallen als budgetiert.

Die Spezialfinanzierung Zivilschutz rechnet mit einem Defizit von CHF 96'000.-. Die Unterhaltskosten und der Beitrag an die ZSO Alpenregion nimmt zu. Langfristig wird es nicht mehr möglich sein, das Defizit aus der Spezialfinanzierung zu decken. Das RFO (Regionales Führungsorgan) ist im neuen Feuerwehrmagazin gut eingerichtet und besucht im 2011 diverse Weiterbildungen zur Katastrophenbewältigung.



**2 Bildung**

Voranschlag 2011		Voranschlag 2010		Rechnung 2009	
Aufwand	Ertrag	Aufwand	Ertrag	Aufwand	Ertrag
2'422'000.00	285'500.00	2'024'600.00	185'000.00	2'202'342.50	287'987.25

Veränderung gegenüber Vorjahr:	11.60%	222'144.75	<b>Nettoaufwand</b>	<b>2'136'500.00</b>	<b>1'839'600.00</b>	<b>1'914'355.25</b>
Veränderung gegenüber Budget:	16.14%	296'900.00				

Im Kindergarten und in der Primarstufe ist kein Kostenanstieg zu verzeichnen. In den anderen Bereichen des Ressort Bildung, Sekundarstufe und Liegenschaften, steigen die Kosten massiv an. Die grösste Steigerung von CHF 100'000.- ist auf die neue Sporthalle zurückzuführen, dies wegen der neuen Hauswartsstelle und des höheren Energieverbrauchs. Auch die im 2010 obligatorisch eingeführte Tagesschule kostet uns netto fast CHF 90'000.-. Bei einer besseren Auslastung erwarten wir leicht sinkende Nettokosten, da sich die Fixkosten auf mehr Kinder verteilen lassen. Der Informatikraum der Sekundarstufe wurde im 2002 neu eingerichtet, es ist an der Zeit die Computer und Server zu ersetzen. Da das Projekt von unseren eigenen Informatikern bearbeitet wird kann dies mit rund CHF 60'000.- umgesetzt werden.

Im Jahr 2011 soll auch die Reorganisation der Schule an die Hand genommen werden. Die sinkenden Schülerzahlen und das neue Finanzierungsmodell, welches mit dem FILAG 2012 eingeführt werden soll, stellt uns vor eine grosse Herausforderung.

**3 Kultur und Freizeit**

Voranschlag 2011		Voranschlag 2010		Rechnung 2009	
Aufwand	Ertrag	Aufwand	Ertrag	Aufwand	Ertrag
384'500.00	130'000.00	307'000.00	88'500.00	300'345.85	90'303.85

Veränderung gegenüber Vorjahr:	21.17%	44'458.00	<b>Nettoaufwand</b>	<b>254'500.00</b>	<b>218'500.00</b>	<b>210'042.00</b>
Veränderung gegenüber Budget:	16.48%	36'000.00				

Das Heimatbuch Brienz wurde von Ruedi Perren, seinem Sohn und weiteren "Ortskennern" überarbeitet und soll im 2011 gedruckt werden. Die Neuauflage kostet uns rund CHF 60'000.-, die Verkaufserträge werden in den kommenden Jahren eingehen. Wir rechnen wie bereits bei der ersten Auflage mit einer Kostendeckung von 100 %.

Neu wird der Wasserverbrauch der öffentlichen Brunnen verrechnet, dies schlägt sich gegen die Erwartungen nur mit CHF 2'500.- nieder.

Bei der Spezialfinanzierung Bootsplätze erwarten wir, aufgrund der hohen Investitionskosten, einen zunehmenden Abschreibungsaufwand. Das höhere Defizit kann mit dem aktuellen Stand der Spezialfinanzierung nicht mehr gedeckt werden. Es empfiehlt sich aus Kostengründen auf die Wiederherstellung der Bootsplätze am Glyssibach zu verzichten.

**4 Gesundheit**

Voranschlag 2011		Voranschlag 2010		Rechnung 2009	
Aufwand	Ertrag	Aufwand	Ertrag	Aufwand	Ertrag
306'400.00	300.00	399'750.00	250.00	296'705.35	231.50

Veränderung gegenüber Vorjahr:	3.25%	9'626.15	<b>Nettoaufwand</b>	<b>306'100.00</b>	<b>399'500.00</b>	<b>296'473.85</b>
Veränderung gegenüber Budget:	-23.38%	-93'400.00				

Der Verein Spitex rechnet gegenüber dem Vorjahr mit nahezu dem selben Aufwandüberschuss, gegenüber dem Voranschlag sogar mit einem rückläufigen. Der Aufwandüberschuss von CHF 284'700.- wird dem Lastenausgleich verrechnet und auf Konto 587.451.01 rückerstattet.

Um die Kosten in Zukunft im vorgegebenen Bereich zu halten, resp. im Lastenausgleich abrechnen zu können, wird eine Fusion mit der Spitex Oberhasli AG geprüft.



**5 Soziale Wohlfahrt**

Voranschlag 2011		Voranschlag 2010		Rechnung 2009	
Aufwand	Ertrag	Aufwand	Ertrag	Aufwand	Ertrag
2'367'200.00	494'300.00	2'826'850.00	1'044'500.00	2'667'564.82	991'725.57

Veränderung gegenüber Vorjahr:	11.76%	197'060.75	<b>Nettoaufwand</b>	<b>1'872'900.00</b>	<b>1'782'350.00</b>	<b>1'675'839.25</b>
Veränderung gegenüber Budget:	5.08%	90'550.00				

Leider steigen die Beiträge an die Sozialhilfe um CHF 83'000.-. An den Lastenausgleich Familienzulagen geht der Beitrag um 80% auf CHF 9'000.- zurück. Die Beiträge an die Lastenausgleiche werden nach Prognose des Kantons bis im Jahr 2015 um weitere CHF 350'000.- ansteigen, was für uns mehr als einen Steuerzehntel ausmacht. Der Sozialdienst Amt Interlaken hat zu Lasten unserer Gemeinde CHF 40'000.- angemeldet welche nicht lastenausgleichsberechtigt sind, resp. nicht in den vorgegebenen Pauschalen des Kantons abgerechnet werden können. Die Aufforderung, unseres Gemeinderates an den Sozialdienst, Massnahmen zur Kostenreduktion aufzuzeigen und umzusetzen zeigt Wirkung. Da der Kanton mit den Altersheimen ab 2011 direkt abrechnet und die Amortisation der Baukosten nicht mehr über die Gemeinde in den Lastenausgleich eingegeben wird, muss die Gemeinde rund CHF 500'000.- weniger vorfinanzieren.

**6 Verkehrswesen**

Voranschlag 2011		Voranschlag 2010		Rechnung 2009	
Aufwand	Ertrag	Aufwand	Ertrag	Aufwand	Ertrag
1'933'300.00	809'600.00	1'810'300.00	742'100.00	2'109'876.81	798'731.91

Veränderung gegenüber Vorjahr:	-14.30%	-187'444.90	<b>Nettoaufwand</b>	<b>1'123'700.00</b>	<b>1'068'200.00</b>	<b>1'311'144.90</b>
Veränderung gegenüber Budget:	5.20%	55'500.00				

Die Zunahme bei den Personalversicherungsbeiträge ist auf die bereits erwähnte Änderung der Anschlussvereinbarung mit der Pensionskasse PKE zurückzuführen. Die Schneeräumungskosten haben sich in den letzten Jahren, durch den erhöhten Standard, z.Bsp. Schwarzümgebung der Axalpstrasse, gut verdoppelt. Natürlich ist die Schwere des Winters bei diesen Kosten massgebend. Die Bauverwaltung wird diesen Winter einen leicht reduzierten Dienst umsetzen. Die Spezialfinanzierung Parkplätze rechnet mit einem Aufwandüberschuss von CHF 41'200.-. Die Abschreibungen nehmen infolge der geplanten Parkplätze an der Feldstrasse (Kredit durch zuständiges Organ noch nicht beschlossen), am Quai und beim Glyssibach, gegenüber dem Vorjahr um CHF 49'000.- zu. Die Kosten für die öffentliche Beleuchtung erhöhen sich leicht, neu werden die Kosten für die Montage, Demontage und Wartung der Weihnachtsbeleuchtung durch die Gemeinde getragen. Die Gemeinde bietet weiterhin 2 günstige GA-Tageskarten an, welche von der Bevölkerung bis 30 Tage zum voraus reserviert werden können.



**7 Umwelt und Raumordnung**

Voranschlag 2011		Voranschlag 2010		Rechnung 2009	
Aufwand	Ertrag	Aufwand	Ertrag	Aufwand	Ertrag
2'540'700.00	2'300'100.00	2'464'200.00	2'256'100.00	2'614'351.41	2'383'179.81

Veränderung gegenüber Vorjahr:	4.08%	9'428.40	<b>Nettoaufwand</b>	<b>240'600.00</b>	<b>208'100.00</b>	<b>231'171.60</b>
Veränderung gegenüber Budget:	15.62%	32'500.00				

Die Spezialfinanzierungen Wasser, Abwasser und Abfall werden in der Laufenden Rechnung ausgeglichen und sind somit beim Ergebnis der Laufenden Rechnung nicht wirksam.

Im Bereich Wasserversorgung ist die Einlage für den Werterhalt mit 85% gerechnet. Bei einem Aufwand von CHF 725'500.-, einem Ertrag von CHF 692'000.-, resultiert ein Aufwandüberschuss von CHF 33'500.-. Es wird mit einem Kostendeckungsgrad von 95.38% gerechnet.

Die Weiterbildung des Verantwortlichen Wasserversorgung führt zu ausserordentlichen Ausgaben und einer erhöhten Verrechnung von Personalaufwand. Infolge der Investitionen, insbesondere wegen dem Reservoir Gampeli, steigen die Schulden deutlich an und verdoppeln den bisherigen Zinsaufwand. Gemäss aktueller Untersuchung des Versorgungsnetzes verlieren wir rund 430 Liter Wasser pro Minute (200 Liter pro Einwohner und Tag). Es sind erhebliche Leckstellen gefunden worden welche dringend repariert werden müssen. Aufgrund der neuen Erkenntnisse müssen wir damit rechnen, dass der Unterhalt des Netzes im nächsten und den folgenden Jahren, erheblich zunehmen kann.

Im Bereich Abwasserentsorgung ist die Einlage für den Werterhalt mit 60% gerechnet. Bei einem Aufwand, von CHF 1'137'200.-, einem Ertrag von CHF 1'129'000.-, resultiert ein Aufwandüberschuss von CHF 8'200.-. Es wird mit einem Kostendeckungsgrad von 99.28% gerechnet.

Da sich die Vollendung des GEP (Genereller Entwässerungsplan) wegen nicht korrekter Zuweisung von Privatleitungen erneut hinauszieht, kann der zukünftige Aufwand nur geschätzt werden. Da wir mit einer Zunahme der Kosten rechnen ist ab 2011 der Aufwand für den Unterhalt in der Laufenden Rechnung und für den Ersatz von Kanälen in der Investitionsrechnung entsprechend erhöht worden.

Im Bereich Abfall rechnen wir aufgrund der Preisreduktion der AVAG mit sinkenden Ausgaben. Bei einem Aufwand von CHF 368'300.-, einem Ertrag von CHF 407'800.-, resultiert ein Ertragsüberschuss von Fr. 39'500.-. Es wird mit einem Kostendeckungsgrad von 110.72% gerechnet.

Bei der Erstellung des Voranschlages 2011 wurde eine Senkung bei der Grundgebühr oder den Annahmegebühren der ERZ diskutiert. Es wurde beantragt die Annahmegebühren der ERZ zu prüfen und wo möglich zu senken.

Der Unterhalt der öffentlichen Toiletten lässt den Aufwand für die Reinigung um rund CHF 20'000.- zunehmen.





## 7 Investitionsrechnung

	Differenz zu Voranschlag Vorjahr	Voranschlag 2011	Voranschlag 2010	Rechnung 2009
<b>Steuerhaushalt</b>				
Bruttoinvestitionen	-2'411'000	3'034'000.00	5'445'000.00	5'021'638.10
Investitionseinnahmen	-854'000	1'951'000.00	2'805'000.00	1'813'031.50
Nettoinvestitionen	-1'557'000	1'083'000.00	2'640'000.00	3'208'606.60
<b>Spezialfinanzierungen</b>				
Bruttoinvestitionen gebührenfinanzierte Anlagen	602'000	4'035'000.00	3'433'000.00	5'143'031.65
Investitionseinnahmen	-238'000	695'000.00	933'000.00	2'935'706.68
Nettoinvestitionen	840'000	3'340'000.00	2'500'000.00	2'207'324.97
<b>Gesamtgemeinde</b>				
Total Bruttoinvestitionen	-1'809'000	7'069'000.00	8'878'000.00	10'164'669.75
Investitionseinnahmen	-1'092'000	2'646'000.00	3'738'000.00	4'748'738.18
Total Nettoinvestitionen in CHF 1'000.-	-717'000	4'423'000.00	5'140'000.00	5'415'931.57

Im 2011 sind folgende Ausgaben und Einnahmen vorgesehen:

	Beschlossen durch zuständiges Organ:		Noch nicht beschlossen:	
	Ausgaben	Einnahmen	Ausgaben	Einnahmen
<b>Bereich Steuern</b>				
Dindlen Objektschutz	90		80	20
Schulanlage Dorf Pausenplatz	200		200	150
Brienzerbergstrasse Sanierung	50		40	
Giessbach Sauberwasserleitung	100		120	70
Erschliessung Hegerweg	340	270		
Beitrag an Strassensanierung, Strassengen. Brienzerberg	100			
SAW Rückzahlung Darlehen		20		
Quai Platzgestaltung	1'650	1'400		
Ortsplanung 2. Etappe	40			
Verbauung Tanngrindel	20	18		
Verbauung Ritz, Überwachung Rutsch	4	3		
<b>Total</b>	<b>2'594</b>	<b>1'711</b>	<b>440</b>	<b>240</b>



<b>Spezialfinanzierungen</b>					
Bootsplätze aus Quaiprojekt	200		Ersatz TLF	485	10
Parkplätze Glyssibach; Parzelle Blatter	110		Ersatz Motorspritze Brienz	50	
Parkplätze Quai	150		Parkplätze Feldstrasse	500	
Erschliessung Heger	40		Sauberwasser Lauenenstrasse	30	
Wasser, Verlegung Leitungen Glyssibach	30		Kanalsanierungen nach Vorg. GEP	120	
Wasser, Verlegung Leitungen Trachtbach	40		Ersatz Trafostation Labrador	20	
Reservoir Gampeli Neubau	500	350	Sanierung Lüftung Kino	75	75
Einkaufsgebühren Wasserversorgung		70			
Erschliessung Heger	10				
Abwasser, Verlegung Leitungen Glyssibach	50				
Kanalisation Harstettli Axalp	20				
Einkaufgebühren Abwasserentsorgung		150			
Wald mit besonderer Schutzfunktion	90	80			
Druckleitung KW Giessbach	1'400				
Ersatz Trafostation Aaregg	20				
Erschliessung Heger	10				
Energieversorgung, Verlegung Leitungen Trachtbach	10				
Reservoir Gampeli, Stromproduktion	150				
Einkaufsgebühren Energie		35			
<b>Total</b>	<b>2'830</b>	<b>685</b>		<b>1'280</b>	<b>85</b>
<b>Bruttoinvestition in CHF 1'000.-</b>	<b>7'144</b>	<b>Beiträge</b>	<b>2'721</b>	<b>Nettoinvestition</b>	<b>4'423</b>

Die Kredite für die grossen Investitionen sind beschlossen, durch den Gemeinderat sind noch 7 Verpflichtungskredite zu beschliessen, der Gemeindeversammlung sind noch 3 Verpflichtungskredite vorzulegen und an der Urne ist noch 1 Verpflichtungskredit zur Genehmigung zu beantragen.

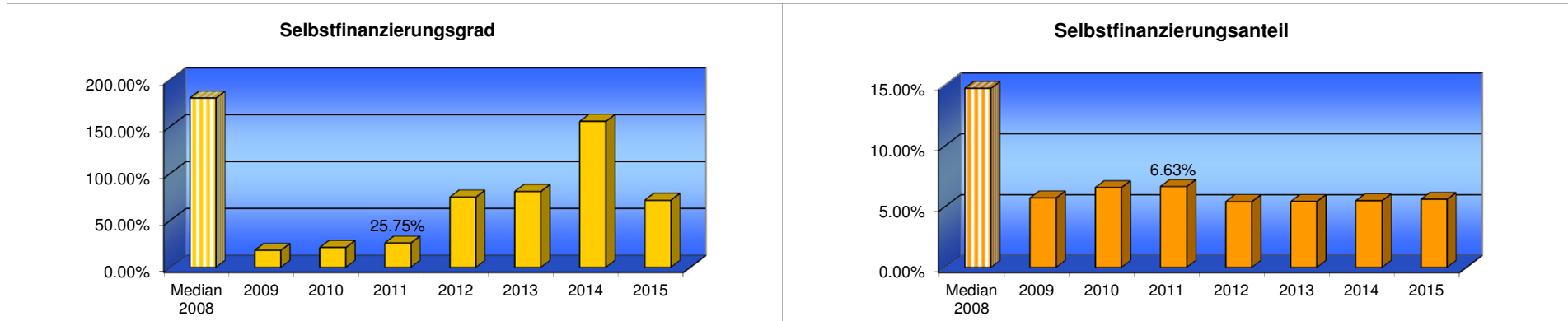
Wie schon auf Seite 2 erwähnt ist das Investitionsvolumen sehr hoch und bringt den Behörden und dem Personal weiterhin viel Mehrarbeit und belastet die Finanzen der Gemeinde enorm. Das Controlling betreffend der bestellten Qualität und der Kosteneinhaltung ist in dieser Phase äusserst wichtig.

Aus Erfahrung werden weitere dringliche Investitionen auftauchen. Um den Finanzhaushalt nicht noch mehr zu belasten ist es wichtig, dass der Gemeinderat zum Ausgleich die weniger dringlichen Projekte um ein oder mehrere Jahre verschiebt.



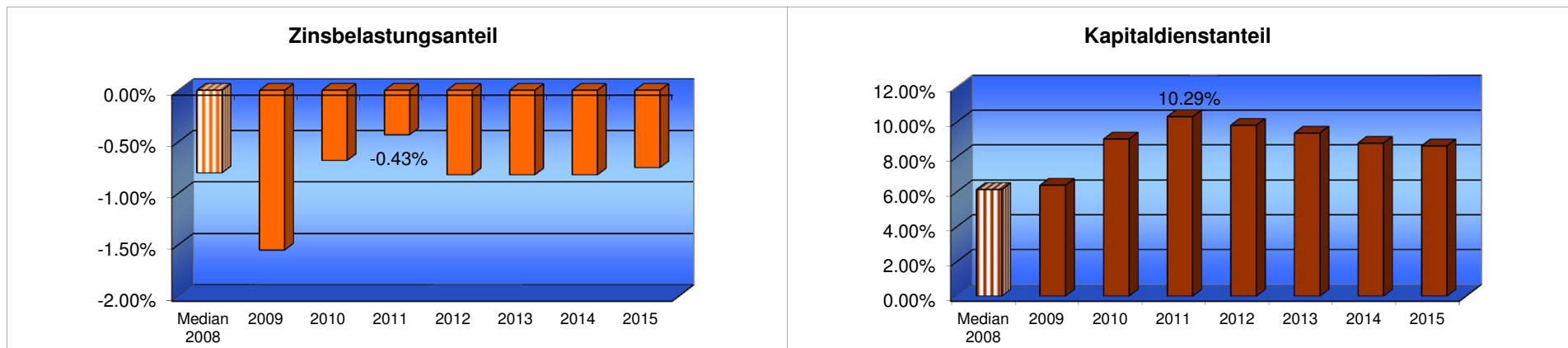
8 Finanzkennzahlen

Grafische Darstellung der Finanzkennziffern im Mehrjahresvergleich



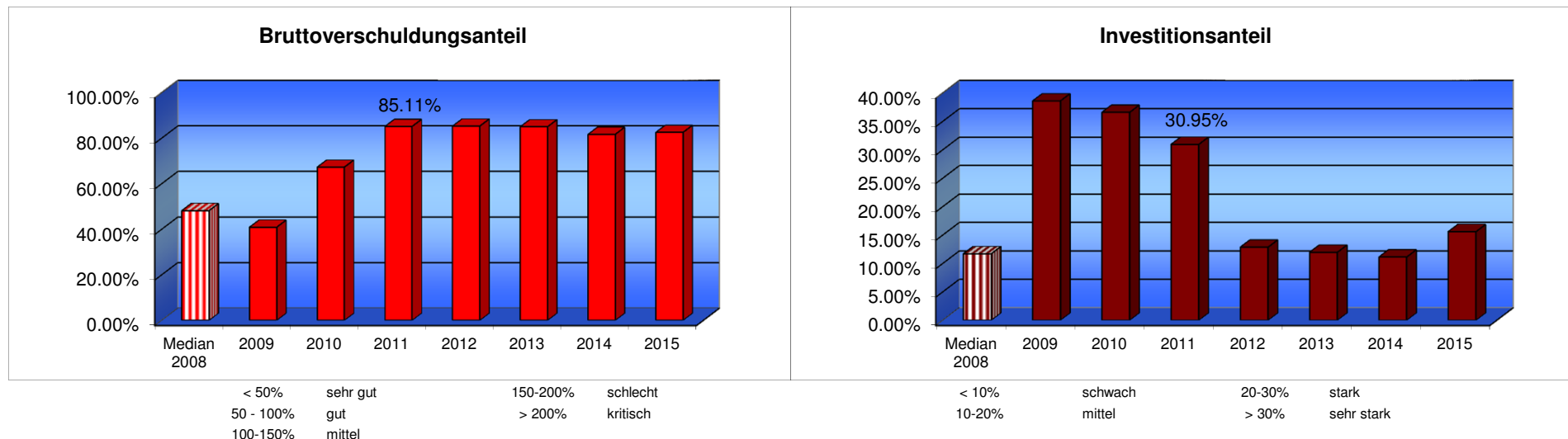
über 100 %    sehr gut  
80 - 100 %    gut  
60 - 80 %    genügend  
0 - 60 %    ungenügend  
unter 0 %    sehr schlecht

über 18 %    sehr gut  
14 - 18 %    gut  
10 - 14 %    genügend  
0 - 10 %    ungenügend  
unter 0 %    sehr schlecht



unter 0 %    sehr tiefe Belast.  
0 - 1 %    tiefe Belastung  
1 - 3 %    mittlere Belastung  
3 - 5 %    hohe Belastung  
über 5 %    sehr hohe Belastung

unter 0 %    sehr tiefe Bel.  
0 - 4 %    tiefe Belastung  
4 - 12 %    mittlere Belastung  
12 - 20 %    hohe Belastung  
über 20 %    sehr hohe Belastung



Median 2008 = Durchschnitt bernischer Gemeinden

Der Selbstfinanzierungsgrad sinkt durch die hohen Investitionen, welche nicht mehr durch selbst erarbeitete Mittel finanziert werden können, auf ein sehr tiefes Niveau. In der Finanzplanungsperiode sind sowohl im steuerfinanzierten und im spezialfinanzierten Bereich aussergewöhnliche Investitionen enthalten. Der Selbstfinanzierungsanteil sinkt ebenfalls auf ein ungenügendes Niveau. Vom bereinigten Ertrag bleibt zuwenig übrig für die Finanzierung von Investitionen. Der Zinsbelastungsanteil steigt durch die Zunahme des Fremdkapitals an. Die Zinsbelastung bleibt aber noch auf einem tiefen Niveau. Der Kapitaldienstanteil steigt durch die hohen Abschreibungen und den Zinsaufwand auf eine mittlere Belastung. Der Bruttoverschuldungsanteil lag im Vorjahr noch auf einem tiefen Niveau, im 2010 ist er nun deutlich angestiegen. Der Investitionsanteil weist im Vergleich mit anderen Gemeinden auf eine sehr hohe Investitionstätigkeit hin.

Gegenüber dem Median der bernischen Gemeinden schloss Brienz in den letzten Jahren schlechter ab. Mit den geplanten Investitionen verschlechtert sich unser Finanzhaushalt weiter. Da wir über ein relativ hohes Eigenkapital verfügen, können die Aufwandüberschüsse der nächsten 5 Jahre gedeckt werden.

	Median bernische Gemeinden	Gemeinde Brienz						
	Median 2008	2009	2010	2011	2012	2013	2014	2015
<b>Finanzkennzahlen</b>								
Selbstfinanzierungsgrad	180.00%	18.01%	20.97%	25.75%	74.57%	80.64%	155.23%	71.35%
Selbstfinanzierungsanteil	14.70%	5.69%	6.55%	6.63%	5.39%	5.40%	5.46%	5.58%
Zinsbelastungsanteil	-0.80%	-1.55%	-0.68%	-0.43%	-0.82%	-0.82%	-0.82%	-0.75%
Kapitaldienstanteil	6.10%	6.35%	9.00%	10.29%	9.80%	9.35%	8.77%	8.61%
Bruttoverschuldungsanteil	48.20%	40.90%	67.26%	85.11%	85.28%	85.00%	81.67%	82.52%
Investitionsanteil	11.70%	38.59%	36.58%	30.95%	12.86%	11.96%	11.12%	15.58%



## **9 Antrag**

---

Der Gemeinderat Brienz hat den vorliegenden Voranschlag mit allen Bestandteilen an seiner Sitzung vom 20.09.2010 beschlossen und beantragt der Gemeindeversammlung:

- Genehmigung des Voranschlages mit einem Aufwandüberschuss von **-366'900.00**

3855 Brienz

### **Gemeinderat Brienz**

Die Präsidentin

Der Sekretär

Der Finanzverwalter

Annelise Zimmermann

Thomas Dräyer

Hans Zybach

## **10 Genehmigung**

---

Die Gemeindeversammlung Brienz hat den vorliegenden Voranschlag am 09.12.2010 gemäss dem vorstehenden Antrag des Gemeinderates genehmigt.

3855 Brienz

### **Namens der Gemeindeversammlung**

Der Präsident

Der Sekretär

Peter Flück

Thomas Dräyer



## 11 Übersicht über den Voranschlag

	Voranschlag 2011		Voranschlag 2010		Rechnung 2009	
	Aufwand	Ertrag	Aufwand	Ertrag	Aufwand	Ertrag
<b>Abschluss der Laufenden Rechnung</b>						
Total Aufwand	23'346'400.00		22'125'300.00		20'775'102.93	
Total Ertrag		22'979'500.00		21'896'400.00		20'794'274.92
Ertragsüberschuss	0.00		0.00		19'171.99	
Aufwandüberschuss		366'900.00		228'900.00		0.00
Total	23'346'400.00	23'346'400.00	22'125'300.00	22'125'300.00	20'794'274.92	20'794'274.92
<b>Abschluss der Investitionsrechnung</b>						
<b>a) Nettoinvestitionen</b>						
Total aktivierte Ausgaben	7'069'000.00		8'878'000.00		10'164'669.75	
Total passivierte Einnahmen		2'646'000.00		3'738'000.00		4'748'738.18
Nettoinvestitionen		4'423'000.00		5'140'000.00		5'415'931.57
Total	7'069'000.00	7'069'000.00	8'878'000.00	8'878'000.00	10'164'669.75	10'164'669.75
<b>b) Finanzierung</b>						
Übernahme der Nettoinvestitionen (Einnahmenüberschuss der IR)	4'423'000.00		5'140'000.00		5'415'931.57	
Übernahme der Abschreibungen Verwaltungsvermögen		2'989'000.00		2'600'000.00		1'457'364.47
Übernahme der Abschreibungen Bilanzfehlbetrag		0.00		0.00		0.00
Ertragsüberschuss der Laufenden Rechnung		0.00		0.00		19'171.99
Aufwandüberschuss der Laufenden Rechnung	366'900.00		228'900.00		0.00	
Einlagen in Spezialfinanzierungen		923'500.00		842'250.00		937'114.44
Entnahmen aus Spezialfinanzierungen	2'350'800.00		2'135'300.00		1'438'284.92	
Finanzierungsüberschuss	0.00		0.00		0.00	
Finanzierungsfehlbetrag		3'228'200.00		4'061'950.00		4'440'565.59
Total	7'140'700.00	7'140'700.00	7'504'200.00	7'504'200.00	6'854'216.49	6'854'216.49
<b>c) Kapitalveränderung</b>						
Übernahme des Finanzierungsüberschusses		0.00		0.00		0.00
Übernahme des Finanzierungsfehlbetrages	3'228'200.00		4'061'950.00		4'440'565.59	
Aktivierung der Investitionsausgaben		7'069'000.00		8'878'000.00		10'164'669.75
Passivierung der Investitionseinnahmen	2'646'000.00		3'738'000.00		4'748'738.18	
Passivierung der Abschreibungen	2'989'000.00		2'600'000.00		1'457'364.47	
Einlagen in Spezialfinanzierungen	923'500.00		842'250.00		937'114.44	
Entnahmen aus Spezialfinanzierungen		2'350'800.00		2'135'300.00		1'438'284.92
Zunahme des Eigenkapitals	0.00		0.00		19'171.99	
Abnahme des Eigenkapitals		366'900.00		228'900.00		0.00
Total	9'786'700.00	9'786'700.00	11'242'200.00	11'242'200.00	11'602'954.67	11'602'954.67



	Voranschlag 2011		Voranschlag 2010		Rechnung 2009	
	Aufwand	Ertrag	Aufwand	Ertrag	Aufwand	Ertrag
	725'500	692'000	691'000	701'000	717'672	613'423
<b>Nettoergebnis an Spezialfinanzierung</b>		<b>-33'500</b>	<b>10'000</b>			<b>-104'248</b>
<b>Deckung des Aufwandes durch Gebühren in %</b>	<b>95.38%</b>		<b>101.45%</b>		<b>85.47%</b>	



## Abwasserentsorgung

Kostendeckungsgrade NPM

	Voranschlag 2011		Voranschlag 2010		Rechnung 2009	
	Aufwand	Ertrag	Aufwand	Ertrag	Aufwand	Ertrag
	1'137'200	1'129'000	1'080'100	1'104'600	1'250'499	1'057'883
<b>Nettoergebnis an Spezialfinanzierung</b>		<b>-8'200</b>	<b>24'500</b>			<b>-192'615</b>
<b>Deckung des Aufwandes durch Gebühren in %</b>	<b>99.28%</b>		<b>102.27%</b>		<b>84.60%</b>	



	Voranschlag 2011		Voranschlag 2010		Rechnung 2009	
	Aufwand	Ertrag	Aufwand	Ertrag	Aufwand	Ertrag
	368'300	407'800	410'000	435'500	401'622	404'711
<b>Nettoergebnis an Spezialfinanzierung</b>	<b>39'500</b>		<b>25'500</b>		<b>3'089</b>	
<b>Deckung des Aufwandes durch Gebühren in %</b>	<b>110.72%</b>		<b>106.22%</b>		<b>100.77%</b>	



## Elektrizitätsversorgung

Kostendeckungsgrade NPM

	Voranschlag 2011		Voranschlag 2010		Rechnung 2009	
	Aufwand	Ertrag	Aufwand	Ertrag	Aufwand	Ertrag
	6'335'400	6'943'400	5'341'750	5'848'250	4'618'111	5'184'824
<b>Gewinnablieferung</b>	<b>552'000</b>		<b>543'000</b>		<b>528'000</b>	
<b>Nettoergebnis an Spezialfinanzierung</b>		<b>56'000</b>		<b>-36'500</b>		<b>38'712</b>
<b>Deckung des Aufwandes durch Gebühren in %</b>	<b>100.81%</b>		<b>99.38%</b>		<b>100.75%</b>	



# Laufende Rechnung

## Zusammenzug nach Funktionen

Konto	Laufende Rechnung Funktionale Gliederung LR	Voranschlag 2011		Voranschlag 2010		Rechnung 2009	
		Aufwand	Ertrag	Aufwand	Ertrag	Aufwand	Ertrag
	<b>Total</b>	<b>23'346'400</b>	<b>22'979'500</b>	<b>22'125'300</b>	<b>21'896'400</b>	<b>20'775'102.93</b>	<b>20'794'274.92</b>
	Netto Aufwand		366'900		228'900		
	Netto Ertrag					19'171.99	
<b>0</b>	<b>ALLGEMEINE VERWALTUNG</b>	<b>1'798'100</b>	<b>567'600</b>	<b>1'698'800</b>	<b>538'800</b>	<b>1'875'493.77</b>	<b>597'626.40</b>
	Netto Aufwand		1'230'500		1'160'000		1'277'867.37
<b>1</b>	<b>OEFFENTLICHE SICHERHEIT</b>	<b>1'084'500</b>	<b>1'078'000</b>	<b>818'500</b>	<b>829'200</b>	<b>971'678.40</b>	<b>981'929.25</b>
	Netto Aufwand		6'500				
	Netto Ertrag			10'700		10'250.85	
<b>2</b>	<b>BILDUNG</b>	<b>2'422'000</b>	<b>285'500</b>	<b>2'024'600</b>	<b>185'000</b>	<b>2'202'342.50</b>	<b>287'987.25</b>
	Netto Aufwand		2'136'500		1'839'600		1'914'355.25
<b>3</b>	<b>KULTUR UND FREIZEIT</b>	<b>384'500</b>	<b>130'000</b>	<b>307'000</b>	<b>88'500</b>	<b>300'345.85</b>	<b>90'303.85</b>
	Netto Aufwand		254'500		218'500		210'042.00
<b>4</b>	<b>GESUNDHEIT</b>	<b>306'400</b>	<b>300</b>	<b>399'750</b>	<b>250</b>	<b>296'705.35</b>	<b>231.50</b>
	Netto Aufwand		306'100		399'500		296'473.85
<b>5</b>	<b>SOZIALE WOHLFAHRT</b>	<b>2'367'200</b>	<b>494'300</b>	<b>2'826'850</b>	<b>1'044'500</b>	<b>2'667'564.82</b>	<b>991'725.57</b>
	Netto Aufwand		1'872'900		1'782'350		1'675'839.25
<b>6</b>	<b>VERKEHR</b>	<b>1'933'300</b>	<b>809'600</b>	<b>1'810'300</b>	<b>742'100</b>	<b>2'109'876.81</b>	<b>798'731.91</b>
	Netto Aufwand		1'123'700		1'068'200		1'311'144.90
<b>7</b>	<b>UMWELT UND RAUMORDNUNG</b>	<b>2'540'700</b>	<b>2'300'100</b>	<b>2'464'200</b>	<b>2'256'100</b>	<b>2'614'351.41</b>	<b>2'383'179.81</b>
	Netto Aufwand		240'600		208'100		231'171.60
<b>8</b>	<b>VOLKSWIRTSCHAFT</b>	<b>7'335'500</b>	<b>7'772'300</b>	<b>7'002'600</b>	<b>7'430'650</b>	<b>6'036'943.51</b>	<b>6'474'307.41</b>
	Netto Ertrag		436'800		428'050		437'363.90
<b>9</b>	<b>FINANZEN UND STEUERN</b>	<b>3'174'200</b>	<b>9'541'800</b>	<b>2'772'700</b>	<b>8'781'300</b>	<b>1'699'800.51</b>	<b>8'188'251.97</b>
	Netto Ertrag		6'367'600		6'008'600		6'488'451.46

**Investitionsrechnung**

Zusammenzug nach Funktionen

Konto	Investitionsrechnung Funktionale Gliederung IR	Voranschlag 2011		Voranschlag 2010		Rechnung 2009	
		Ausgaben	Einnahmen	Ausgaben	Einnahmen	Ausgaben	Einnahmen
	<b>Total</b>	<b>7'144'000</b>	<b>2'721'000</b>	<b>8'953'000</b>	<b>3'813'000</b>	<b>15'487'894.83</b>	<b>15'487'894.83</b>
	Netto Aufwand		4'423'000		5'140'000		
<b>0</b>	<b>ALLGEMEINE VERWALTUNG</b>	<b>90'000</b>		<b>50'000</b>		<b>247'778.50</b>	<b>199'550.60</b>
	Netto Aufwand		90'000		50'000		48'227.90
<b>1</b>	<b>OEFFENTLICHE SICHERHEIT</b>	<b>535'000</b>	<b>10'000</b>	<b>470'000</b>	<b>100'000</b>	<b>3'712'288.90</b>	<b>2'108'485.28</b>
	Netto Aufwand		525'000		370'000		1'603'803.62
<b>2</b>	<b>BILDUNG</b>	<b>200'000</b>		<b>4'000'000</b>	<b>1'800'000</b>	<b>3'406'433.85</b>	<b>1'000'000.00</b>
	Netto Aufwand		200'000		2'200'000		2'406'433.85
<b>3</b>	<b>KULTUR UND FREIZEIT</b>	<b>520'000</b>	<b>170'000</b>			<b>62'490.70</b>	<b>5'810.30</b>
	Netto Aufwand		350'000				56'680.40
<b>6</b>	<b>VERKEHR</b>	<b>1'470'000</b>	<b>360'000</b>	<b>819'000</b>	<b>250'000</b>	<b>543'909.05</b>	<b>135'779.05</b>
	Netto Aufwand		1'110'000		569'000		408'130.00
<b>7</b>	<b>UMWELT UND RAUMPLANUNG</b>	<b>2'554'000</b>	<b>1'991'000</b>	<b>2'719'000</b>	<b>1'470'000</b>	<b>1'806'380.60</b>	<b>1'114'982.65</b>
	Netto Aufwand		563'000		1'249'000		691'397.95
<b>8</b>	<b>VOLKSWIRTSCHAFT</b>	<b>1'700'000</b>	<b>115'000</b>	<b>820'000</b>	<b>118'000</b>	<b>385'388.15</b>	<b>184'130.30</b>
	Netto Aufwand		1'585'000		702'000		201'257.85
<b>9</b>	<b>FINANZEN UND STEUERN</b>	<b>75'000</b>	<b>75'000</b>	<b>75'000</b>	<b>75'000</b>	<b>5'323'225.08</b>	<b>10'739'156.65</b>
	Netto Ertrag					5'415'931.57	



Konto	Laufende Rechnung Funktionale Gliederung LR	Voranschlag 2011		Voranschlag 2010		Rechnung 2009	
		Aufwand	Ertrag	Aufwand	Ertrag	Aufwand	Ertrag
	<b>Total</b>	<b>23'346'400</b>	<b>22'979'500</b>	<b>22'125'300</b>	<b>21'896'400</b>	<b>20'775'102.93</b>	<b>20'794'274.92</b>
	Netto Aufwand		366'900		228'900		
	Netto Ertrag					19'171.99	
<b>0</b>	<b>ALLGEMEINE VERWALTUNG</b>	<b>1'798'100</b>	<b>567'600</b>	<b>1'698'800</b>	<b>538'800</b>	<b>1'875'493.77</b>	<b>597'626.40</b>
	Netto Aufwand		1'230'500		1'160'000		1'277'867.37
<b>01</b>	<b>Legislative und Exekutive</b>	<b>267'700</b>	<b>10'000</b>	<b>290'000</b>		<b>438'056.05</b>	
	Netto Aufwand		257'700		290'000		438'056.05
<b>011</b>	<b>Legislative</b>	<b>77'500</b>		<b>70'600</b>		<b>81'247.00</b>	
	Netto Aufwand		77'500		70'600		81'247.00
011.300.01	Entschädigung, Sitzungsgelder	11'100		12'400		9'185.40	
011.303.01	Sozialversicherungsbeiträge	600		600		241.45	
011.305.01	Unfall und Krankenversicherung	100		200		30.05	
011.310.01	Stimm- und Wahlmaterial, Inserate	18'400		14'900		16'019.15	
011.317.01	Spesenentschädigung	1'000		1'000		390.00	
011.318.01	Dienstleistungen und Honorare, allg. Aufwand	35'400		30'600		47'872.45	
011.318.10	Telefon, Porti	10'900		10'900		7'508.50	
<b>012</b>	<b>Exekutive</b>	<b>190'200</b>	<b>10'000</b>	<b>219'400</b>		<b>356'809.05</b>	
	Netto Aufwand		180'200		219'400		356'809.05
012.300.01	Entschädigungen, Sitzungsgelder Gemeinderat	103'400		118'000		103'058.30	
012.300.02	Entschädigungen, Sitzungsgelder Kommissionen	17'000		20'600		17'603.65	
012.303.01	Sozialversicherungsbeiträge	6'600		7'800		7'272.10	
012.304.01	Personalversicherungsbeiträge	9'400		9'500		9'695.00	
012.305.01	Unfall- und Krankenversicherung	1'800		2'000		1'959.35	
012.309.01	Ausbildung, Kurse	2'000		1'500		2'290.00	
012.317.01	Spesenentschädigungen	5'000		15'000		3'314.55	
012.317.02	Repräsentationen	8'000		8'000		2'725.80	
012.317.99	Gemeinderatskredit	25'000		25'000		104'374.40	
012.318.01	Dienstleistungen und Honorare	12'000		12'000		104'515.90	
012.436.01	Rückerstattung Personalaufwand						
012.436.02	Rückerstattungen Sachaufwand						
012.490.01	Verrechneter Personalaufwand		10'000				
<b>02</b>	<b>Allgemeine Verwaltung</b>	<b>1'387'700</b>	<b>470'900</b>	<b>1'274'000</b>	<b>450'600</b>	<b>1'268'872.02</b>	<b>507'587.30</b>
	Netto Aufwand		916'800		823'400		761'284.72
<b>029</b>	<b>Allgemeine Verwaltung</b>	<b>1'387'700</b>	<b>470'900</b>	<b>1'274'000</b>	<b>450'600</b>	<b>1'268'872.02</b>	<b>507'587.30</b>
	Netto Aufwand		916'800		823'400		761'284.72
029.300.01	Steuerkommission						
029.301.01	Löhne	974'800		928'200		891'484.25	
029.303.01	Sozialversicherungsbeiträge	76'400		72'800		67'893.50	
029.304.01	Personalversicherungsbeiträge	68'600		53'000		49'210.80	
029.305.01	Unfall- und Krankenversicherung	18'000		17'200		16'398.70	
029.309.01	Ausbildung, Kurse, Personalwerbung	31'000		11'000		30'059.65	
029.310.01	Büromaterial, Drucksachen, Inserate, Zeitschriften	43'000		45'000		41'998.25	
029.311.01	Anschaffung Büromobiliar und Maschinen	9'500				11'197.55	
029.313.01	Verbrauchsmaterial			500			
029.315.01	Unterhalt Mobiliar und Maschinen	1'000		1'000		1'736.45	
029.315.02	Wartungsgebühr, Unterhalt EDV-Anlage	32'000		24'500		12'917.40	
029.316.01	Mieten						
029.317.01	Spesenentschädigungen	9'500		8'500		8'954.50	
029.318.01	Dienstleistungen und Honorare	12'100		2'000		26'047.80	
029.318.02	Betriebskosten	3'000		3'000		3'111.40	
029.318.03	Gebühren Kanton						
029.318.04	Bank- und Postcheckspesen	3'000		3'000		2'130.82	



Konto	Laufende Rechnung Funktionale Gliederung LR	Voranschlag 2011		Voranschlag 2010		Rechnung 2009	
		Aufwand	Ertrag	Aufwand	Ertrag	Aufwand	Ertrag
029.318.10	Telefon, Porti	32'000		32'000		34'361.05	
029.318.20	Haftpflicht- und Sachversicherung	3'200		3'300		3'026.75	
029.351.01	Entschädigung an Kanton	53'200		51'700		50'811.65	
029.365.01	Beiträge Private Institutionen	2'400		2'300		2'479.00	
029.390.02	Verrechneter Sachaufwand	15'000		15'000		15'052.50	
029.431.99	Mahngebühren		6'000		5'500		7'941.45
029.434.01	Dienstleistungen für Dritte		50'000		50'000		53'143.85
029.435.01	Übrige Verkaufserlöse		1'300		1'500		1'149.95
029.436.01	Rückerstattung Personalaufwand		30'000		30'000		42'999.95
029.436.02	Rückerstattungen Sachaufwand		22'500		12'500		23'091.10
029.438.01	Verrechnete Personalkosten Investitionen		15'000		10'000		14'924.00
029.451.01	Rückerstattungen vom Kanton u. GVB		4'300		10'300		12'352.00
029.452.01	Rückerstattungen von anderen Gemeinwesen		800		800		727.00
029.490.01	Verrechneter Personalaufwand		293'000		282'000		305'111.00
029.490.02	Verrechneter Sachaufwand		48'000		48'000		46'147.00
<b>09</b>	<b>Nicht aufteilbare Aufgaben</b> Netto Aufwand	<b>142'700</b>	<b>86'700</b>	<b>134'800</b>	<b>88'200</b>	<b>168'565.70</b>	<b>90'039.10</b>
			56'000		46'600		78'526.60
<b>090</b>	<b>Verwaltungsliegenschaft Glyssibach</b> Netto Aufwand	<b>66'700</b>	<b>28'200</b>	<b>63'400</b>	<b>28'200</b>	<b>50'919.45</b>	<b>29'111.60</b>
			38'500		35'200		21'807.85
090.301.01	Löhne	15'900		10'800		12'593.70	
090.303.01	Sozialversicherungsbeiträge	1'200		800		994.35	
090.305.01	Unfall- und Krankenversicherung	600		400		559.15	
090.311.01	Anschaffungen Mobiliar, Maschinen	2'000					
090.312.01	Wasser, Energie, Heizmaterial	16'700		22'000		8'183.75	
090.313.01	Verbrauchsmaterial	500		1'000		156.35	
090.314.01	Unterhalt und Reparaturen Liegenschaft	18'400		18'000		15'706.05	
090.317.01	Spesenentschädigungen	500		400		465.00	
090.318.15	Kehricht, Abwasser, Tellen	2'600		3'000		2'235.50	
090.318.20	Versicherungsprämien	5'300		5'000		5'256.60	
090.390.01	Verrechneter Personalaufwand	3'000		2'000		4'769.00	
090.427.01	Mieten, Benützungsgebühren		200		200		200.00
090.436.02	Rückerstattungen Sachaufwand						107.60
090.490.01	Verrechneter Personalaufwand		4'000		4'000		4'000.00
090.490.02	Verrechneter Sachaufwand		24'000		24'000		24'804.00
<b>091</b>	<b>Gemeindehaus Dindlen</b> Netto Aufwand	<b>76'000</b>	<b>58'500</b>	<b>71'400</b>	<b>60'000</b>	<b>117'646.25</b>	<b>60'927.50</b>
			17'500		11'400		56'718.75
091.300.01	Entschädigungen, Sitzungsgelder						
091.301.01	Löhne	30'800		34'200		34'035.95	
091.303.01	Sozialversicherungsbeiträge	2'400		2'600		2'764.40	
091.304.01	Personalversicherungsbeiträge	2'000		2'200		2'162.40	
091.305.01	Unfall- u. Krankenversicherung	1'200		1'400		1'307.25	
091.311.01	Anschaffungen Mobiliar, Maschinen	500		1'000		1'300.25	
091.312.01	Wasser, Energie, Heizmaterial	14'000		14'000		13'798.85	
091.313.10	Verbrauchsmaterial	2'700		2'500		2'824.95	
091.314.01	Unterhalt und Reparaturen Liegenschaft	11'000		4'000		47'953.10	
091.315.01	Unterhalt Mobiliar, Maschinen	500		1'000		178.90	
091.317.01	Spesententschädigungen					73.00	
091.318.10	Telefon, Porti	1'800		800		1'489.25	
091.318.15	Kehricht, Abwasser, Tellen	1'600		1'900		1'055.25	
091.318.20	Versicherungsprämien	3'500		2'800		3'474.70	
091.390.01	Verrechneter Personalaufwand	4'000		3'000		5'228.00	
091.427.01	Mieten, Benützungsgebühren		24'500		42'000		42'927.50
091.436.01	Rückerstattung Personalaufwand						
091.490.03	Verr. Miete Schulräume		34'000		18'000		18'000.00
<b>1</b>	<b>OEFFENTLICHE SICHERHEIT</b>	<b>1'084'500</b>	<b>1'078'000</b>	<b>818'500</b>	<b>829'200</b>	<b>971'678.40</b>	<b>981'929.25</b>



Konto	Laufende Rechnung Funktionale Gliederung LR	Voranschlag 2011		Voranschlag 2010		Rechnung 2009	
		Aufwand	Ertrag	Aufwand	Ertrag	Aufwand	Ertrag
	Netto Aufwand		6'500				
	Netto Ertrag			10'700		10'250.85	
<b>10</b>	<b>Rechtsaufsicht</b>	<b>79'200</b>	<b>93'200</b>	<b>111'500</b>	<b>139'200</b>	<b>97'064.00</b>	<b>144'810.80</b>
	Netto Ertrag	14'000		27'700		47'746.80	
<b>100</b>	<b>Mass und Gewicht</b>	<b>13'000</b>		<b>8'000</b>		<b>6'325.20</b>	
	Netto Aufwand		13'000		8'000		6'325.20
100.318.01	Nachführung Vermessungswerk	13'000		8'000		6'325.20	
<b>101</b>	<b>Übrige Rechtspflege</b>	<b>66'200</b>	<b>93'200</b>	<b>103'500</b>	<b>139'200</b>	<b>90'738.80</b>	<b>144'810.80</b>
	Netto Ertrag	27'000		35'700		54'072.00	
101.300.01	Entschädigungen Bauwesen und Vormundschaft	14'000		12'000		16'704.20	
101.300.02	Entschädigungen Mietamt			2'000		2'226.35	
101.301.01	Löhne Siegelungen, Feuerungskontrollen	6'600		13'400		12'313.55	
101.303.01	Sozialversicherungsbeiträge	1'600		3'500		3'362.60	
101.309.01	Ausbildung, Kurse, Personalwerbung			1'000			
101.310.01	Büromaterial, Drucksachen, Inserate, Zeitschriften	500		500		1'195.10	
101.311.01	Anschaffungen Mobiliar, Maschinen	500		2'000			
101.317.01	Spesenentschädigungen			800		899.60	
101.318.01	Baubewilligungsgebühren und Dienstleistungen	20'000		20'000		10'662.90	
101.318.02	Gebühren Einwohner- und Fremdenkontrolle	20'000		38'000		39'152.90	
101.318.03	Gebühren Vormundschaftswesen	3'000		7'000		980.00	
101.318.04	Dienstleistungen Vormundschaft						
101.351.01	Arbeitsgericht Interlaken - Beitrag			3'300		3'241.60	
101.352.02	Mietamt - Gemeindeanteil Brienz						
101.431.01	Baubewilligungsgebühren		39'000		39'000		42'735.20
101.431.02	Kanzleigegebühren		35'000		70'000		63'227.90
101.431.03	Vormundschaftsgebühren		7'000		7'000		17'092.50
101.431.04	Gebühren Mietamt				500		416.50
101.436.01	Rückerstattung Personalaufwand						1'833.30
101.452.01	Gemeindebeiträge Mietamt				3'700		2'835.50
101.461.01	Beiträge vom Kanton / GVB		12'200		19'000		16'669.90
<b>14</b>	<b>Feuerwehr</b>	<b>850'100</b>	<b>850'100</b>	<b>592'200</b>	<b>592'200</b>	<b>665'330.80</b>	<b>665'330.80</b>
<b>140</b>	<b>Feuerwehr</b>	<b>850'100</b>	<b>850'100</b>	<b>592'200</b>	<b>592'200</b>	<b>367'612.85</b>	<b>367'612.85</b>
140.300.01	Entschädigungen, Sitzungsgelder	72'200		58'400		31'602.45	
140.301.01	Löhne	36'200		14'800		13'123.55	
140.301.10	Entschädigungen Ausbildung	37'500		18'000		8'531.70	
140.301.11	Sold Übungen	40'000		40'000		19'047.60	
140.301.12	Sold Einsätze / Gefahrenwache	30'000		25'000		24'349.75	
140.301.13	Entschädigungen Pikettendienst	30'000		71'500			
140.303.01	Sozialversicherungsbeiträge	13'000		9'800		6'491.20	
140.304.01	Personalversicherungsbeiträge	5'400		1'400		1'199.40	
140.305.01	Hilfskasse Feuerwehrverband	1'200		1'200		1'207.70	
140.306.01	Dienstkleider, Verpflegung	6'000		2'500		2'464.45	
140.309.01	Aus- und Weiterbildung, Kurse	10'000		8'000		8'321.00	
140.310.01	Büromaterial, Drucksachen, Inserate, Zeitschriften	14'500		6'000		3'709.85	
140.311.01	Anschaffungen Ausrüstung, Korpsmaterial	189'200		49'300		19'222.20	
140.312.01	Wasser, Energie, Heizmaterial	14'000		8'000		8'574.85	
140.313.01	Verbrauchsmaterial, Treib- und Schmierstoffe	8'800		10'900		2'947.10	
140.314.01	Unterhalt Feuerwehrmagazine	7'300		5'000		2'000.50	
140.315.01	Unterhalt Ausrüstung, Material	21'000		17'600		13'606.90	
140.315.10	Unterhalt und Reparatur Fahrzeuge	15'000		28'500		7'669.80	
140.316.01	Baurechtszinse Feuerwehrmagazin	2'800		2'800		20'374.70	
140.317.01	Spesenentschädigungen	5'000		5'000		2'897.45	



Konto	Laufende Rechnung Funktionale Gliederung LR	Voranschlag 2011		Voranschlag 2010		Rechnung 2009	
		Aufwand	Ertrag	Aufwand	Ertrag	Aufwand	Ertrag
140.318.01	Dienstleistungen und Honorare	1'000					
140.318.10	Telefon, Funk, Porti	17'000		13'000		12'316.45	
140.318.15	Kehricht, Abwasser, Tellen	1'000					
140.318.20	Versicherungen und Steuern	17'000		10'000		9'575.10	
140.330.01	Abschreibungen auf Verlusten	7'000		5'000		6'067.70	
140.365.01	Beiträge	2'000		500		200.00	
140.380.01	Einlage in Spezialfinanzierung					33'111.58	
140.390.01	Verrechneter Personalaufwand	25'000		16'000		21'433.00	
140.390.02	Verrechneter Sachaufwand	4'000		4'000		2'000.00	
140.392.01	Verrechnete Abschreibungen	217'000		160'000		85'566.87	
140.430.01	Feuerwehersatzabgaben		340'000		260'000		284'141.60
140.434.01	Dienstleistungen verr. Einsätze		15'000		5'000		23'036.25
140.436.01	Rückerstattung Personalaufwand						
140.436.02	Rückerstattungen Sachaufwand		1'000		1'000		10'114.00
140.437.01	Bussen		1'000		1'000		1'245.00
140.452.01	Gemeindebeiträge		205'000				
140.461.01	Betriebsbeitrag		66'000				49'076.00
	Gebäudeversicherung						
140.461.02	Kantonsbeitrag Stützpunkt A8		175'000		215'000		
	Strassenrettung, ASTRA						
140.480.01	Entnahme aus Spezialfinanzierung		47'100		110'200		
<b>141</b>	<b>Stützpunkt A 8</b>					<b>297'717.95</b>	<b>297'717.95</b>
141.300.01	Entschädigungen, Sitzungsgelder					29'921.55	
141.301.01	Löhne						
141.301.10	Entschädigungen Ausbildung					6'541.50	
141.301.11	Sold Übungen					16'807.60	
141.301.12	Sold Einsätze					8'810.05	
141.301.13	Entschädigungen Pikettdienst					62'142.55	
141.303.01	Sozialversicherungsbeiträge					5'066.45	
141.309.01	Aus- und Weiterbildung, Kurse					2'854.00	
141.310.01	Büromaterial, Drucksachen, Inserate					845.80	
141.311.01	Anschaffungen Ausrüstung, Korpsmaterial					13'097.60	
141.313.01	Verbrauchsmaterial, Treib- und Schmierstoffe					3'092.40	
141.315.01	Unterhalt Ausrüstung, Material					8'187.45	
141.315.10	Unterhalt und Reparatur Fahrzeuge					3'463.50	
141.316.01	Mietanteil Feuerwehrmagazin					18'181.85	
141.317.01	Spesenentschädigungen					2'442.60	
141.318.10	Telefon, Funk, Porti					5'647.95	
141.318.20	Versicherungen und Steuern					2'320.25	
141.380.01	Einlage in Spezialfinanzierung						
141.390.01	Verrechneter Personalaufwand					20'728.00	
141.390.02	Verrechneter Sachaufwand					2'000.00	
141.392.01	Verrechnete Abschreibungen					85'566.85	
141.461.01	Kantonsbeitrag						175'573.00
141.480.01	Entnahme aus Spezialfinanzierung						122'144.95
141.491.01	Verrechnete Zinsen						
<b>15</b>	<b>Militärische Landesverteidigung</b>	<b>5'200</b>		<b>5'200</b>		<b>5'452.75</b>	
	Netto Aufwand		5'200		5'200		5'452.75
<b>151</b>	<b>Militär</b>	<b>5'200</b>		<b>5'200</b>		<b>5'452.75</b>	
	Netto Aufwand		5'200		5'200		5'452.75
151.311.01	Anschaffungen	500		500		752.75	
	Kantonnementsmaterial						
151.314.01	Unterhalt Scheibenstand	4'700		4'700		4'700.00	
151.316.01	Quartierentschädigungen						
151.318.01	Entlassungsfeier, Ehrensold						
151.365.01	Vereinigte Schützengesellschaften						
151.390.01	Verrechneter Personalaufwand						
151.436.02	Entlassungsfeier -Rückerstattungen						
151.460.01	Entschädigung Truppenunterkunft						



Konto	Laufende Rechnung Funktionale Gliederung LR	Voranschlag 2011		Voranschlag 2010		Rechnung 2009	
		Aufwand	Ertrag	Aufwand	Ertrag	Aufwand	Ertrag
<b>16</b>	<b>Zivile Landesverteidigung</b>	<b>150'000</b>	<b>134'700</b>	<b>109'600</b>	<b>97'800</b>	<b>203'830.85</b>	<b>171'787.65</b>
	Netto Aufwand		15'300		11'800		32'043.20
<b>160</b>	<b>Zivilschutz</b>	<b>129'400</b>	<b>129'400</b>	<b>94'600</b>	<b>94'600</b>	<b>153'775.30</b>	<b>153'775.30</b>
160.300.01	Entschädigungen, Sitzungsgelder	3'300		2'000		3'378.65	
160.300.03	Entschädigung zusätzliche Diensttage						
160.301.01	Löhne	12'600		12'600		13'123.60	
160.303.01	Sozialversicherungsbeiträge	1'000		1'000		1'238.10	
160.304.01	Personalversicherungsbeiträge	1'800		1'600		1'397.10	
160.305.01	Unfall- und Krankenversicherung	200		200		253.20	
160.309.01	Aus- und Weiterbildung, Kurse	1'000		1'000		396.00	
160.311.01	Anschaffungen Mobiliar, Einrichtungen	1'000		1'000		1'369.15	
160.312.01	Wasser, Energie, Heizmaterial	7'000		7'000		7'572.80	
160.313.01	Verbrauchsmaterial	500		1'000		474.15	
160.314.01	Unterhalt Liegenschaften	16'000		3'900		994.30	
160.315.01	Unterhalt Ausrüstung, Material	1'500		1'500		353.70	
160.317.01	Spesenentschädigungen	500		500		136.55	
160.318.01	Dienstleistungen und Honorare	1'500					
160.318.10	Telefon, Porti	3'000		3'000		3'712.25	
160.318.15	Kehricht, Abwasser, Tellen	1'000		1'300		-165.55	
160.318.20	Versicherungen und Steuern	3'500		3'000		4'015.60	
160.362.01	Beiträge an regionale Ausbildungszentren						
160.362.02	Beitrag an ZSO Alpenregion	48'000		31'000		34'825.00	
160.380.01	Einlage in Schutzraumfonds	12'000		12'000		65'683.50	
160.390.01	Verrechneter Personalaufwand	10'000		7'000		10'717.00	
160.390.02	Verrechneter Sachaufwand	4'000		4'000		4'300.20	
160.392.01	Verrechnete Abschreibungen						
160.427.01	Einquartierungen		18'000		12'000		35'583.65
160.428.01	Einnahmenüberschuss der Investitionsrechnung						111'999.65
160.430.01	Schutzraumersatzabgaben		12'000		12'000		2'650.00
160.434.01	Ertrag aus Dienstleistungen				100		
160.436.01	Rückerstattung Personalaufwand						
160.436.02	Rückerstattung Sachaufwand						42.00
160.452.01	Gemeindebeiträge						
160.461.01	Kantonsbeitrag		3'500		3'500		3'500.00
160.480.01	Entnahme aus Spezialfinanzierung		95'900		67'000		
160.490.02	Verrechneter Sachaufwand						
<b>161</b>	<b>Übrige zivile Landesverteidigung</b>	<b>20'600</b>	<b>5'300</b>	<b>15'000</b>	<b>3'200</b>	<b>50'055.55</b>	<b>18'012.35</b>
	Netto Aufwand		15'300		11'800		32'043.20
161.300.01	Entschädigungen, Sitzungsgelder RFO	4'500		2'500		9'886.25	
161.303.01	Sozialversicherungsbeiträge	400				569.15	
161.309.01	Aus- und Weiterbildung, Kurse RFO	4'000		2'000		602.85	
161.310.01	Büromaterial, Drucksachen, Inserate	1'500		1'500		158.00	
161.311.01	Anschaffung Mobilien, Einrichtungen	1'000		500		30'746.50	
161.317.01	Spesenentschädigungen RFO	1'000		1'000		488.15	
161.318.10	Telefon, Porti und Dienstleistungen	700				104.65	
161.365.01	Beitrag an die Einsatzkostenversicherung	7'500		7'500		7'500.00	
161.452.01	Gemeindebeiträge RFO		5'300		3'200		18'012.35
<b>2</b>	<b>BILDUNG</b>	<b>2'422'000</b>	<b>285'500</b>	<b>2'024'600</b>	<b>185'000</b>	<b>2'202'342.50</b>	<b>287'987.25</b>
	Netto Aufwand		2'136'500		1'839'600		1'914'355.25
<b>20</b>	<b>Kindergarten</b>	<b>119'700</b>		<b>130'200</b>		<b>166'388.25</b>	
	Netto Aufwand		119'700		130'200		166'388.25
<b>200</b>	<b>Kindergarten</b>	<b>119'700</b>		<b>130'200</b>		<b>166'388.25</b>	
	Netto Aufwand		119'700		130'200		166'388.25



Konto	Laufende Rechnung Funktionale Gliederung LR	Voranschlag 2011		Voranschlag 2010		Rechnung 2009	
		Aufwand	Ertrag	Aufwand	Ertrag	Aufwand	Ertrag
200.310.01	Büro- und Schulmaterial, Drucksachen	6'700		7'000		6'055.45	
200.311.01	Anschaffungen Mobilien, Maschinen	4'100		3'000		49'677.75	
200.313.01	Reinigungs- und Verbrauchsmaterial						
200.315.01	Unterhalt Mobiliar	900		1'400		694.35	
200.318.10	Telefon und Porti	800		800		729.80	
200.351.01	Beitrag an Kanton für Lohnanteil	107'200		118'000		109'230.90	
200.452.01	Schulgelder von anderen Gemeinden						
<b>21</b>	<b>Volksschule</b>	<b>2'295'300</b>	<b>285'500</b>	<b>1'887'400</b>	<b>185'000</b>	<b>2'032'313.90</b>	<b>287'987.25</b>
	Netto Aufwand		2'009'800		1'702'400		1'744'326.65
<b>210</b>	<b>Primarstufe</b>	<b>699'100</b>	<b>4'000</b>	<b>704'900</b>	<b>9'000</b>	<b>721'787.10</b>	<b>11'487.00</b>
	Netto Aufwand		695'100		695'900		710'300.10
210.309.01	Aus- und Weiterbildung, Kurse	11'700		11'700		10'345.65	
210.310.01	Büro- und Schulmaterial, Drucksachen	65'400		65'000		79'099.40	
210.311.01	Mobiliar, Werkzeuge, Turnmaterial	4'700		9'700		37'173.65	
210.313.01	Reinigungs- und Verbrauchsmaterial	800		800		956.15	
210.315.01	Unterhalt Mobiliar, Maschinen, Werkzeug, EDV-Anlage	9'800		10'300		7'608.10	
210.317.01	Spesenentschädigungen Schulreisen	19'300		10'500		17'137.65	
210.318.01	Beiträge Schulveranstaltungen, Dienstleistungen	8'000		11'900		601.55	
210.318.03	Schülertransportkosten	18'000		20'000		17'825.85	
210.318.10	Telefon und Porti	3'000		3'000		3'116.45	
210.351.01	Beitrag an Kanton für Lohnanteil	550'400		554'000		540'173.65	
210.352.01	Schulgelder für Externe	8'000		8'000		7'749.00	
210.436.01	Rückerstattung von Dritten				1'000		
210.452.01	Schulgelder von anderen Gemeinden		4'000		8'000		11'487.00
<b>212</b>	<b>Sekundarstufe</b>	<b>711'000</b>	<b>196'500</b>	<b>628'500</b>	<b>161'500</b>	<b>693'764.60</b>	<b>245'686.20</b>
	Netto Aufwand		514'500		467'000		448'078.40
212.300.01	Entschädigungen			500		2'962.55	
212.303.01	Sozialversicherungsbeiträge						
212.305.01	Unfall- und Krankenversicherun						
212.310.01	Büro- und Schulmaterial, Drucksachen	85'000		90'000		89'230.55	
212.311.01	Anschaffungen Mobiliar, Werkzeuge, Turnmaterial	20'700		16'900		26'626.45	
212.313.01	Reinigungs- und Verbrauchsmaterial	22'000		21'800		22'839.65	
212.315.01	Unterhalt Mobiliar, Maschinen, EDV-Anlage	70'600		14'600		17'398.25	
212.317.01	Spesenentschädigungen Schulreisen	27'600		26'200		28'749.40	
212.318.01	Beiträge Schulveranstaltungen, Dienstleistungen	6'500		6'500		10'810.30	
212.318.10	Telefon, Porti	4'000		2'000		3'693.70	
212.351.01	Beitrag an Kanton für Lohnanteil	474'600		450'000		491'453.75	
212.352.01	Schulgelder für Externe						
212.436.02	Rückerstattung Sachaufwand		500		500		385.20
212.452.01	Schulgelder von andern Gemeinden		196'000		161'000		245'301.00
<b>214</b>	<b>Musikschulen</b>	<b>38'500</b>		<b>50'000</b>		<b>54'728.65</b>	
	Netto Aufwand		38'500		50'000		54'728.65
214.365.01	Musikschulen - Schulgeld	38'500		50'000		54'728.65	
<b>217</b>	<b>Schulliegenschaften</b>	<b>707'800</b>	<b>35'000</b>	<b>481'000</b>	<b>9'500</b>	<b>558'972.10</b>	<b>30'814.05</b>
	Netto Aufwand		672'800		471'500		528'158.05
217.300.01	Entschädigungen Sitzungsgelder	28'400		20'000		29'020.30	
217.301.01	Löhne	276'800		215'400		192'533.40	
217.301.02	Löhne AHV frei (Schüler)	1'000		2'000			
217.303.01	Sozialversicherungsbeiträge	23'000		17'600		16'988.20	
217.304.01	Personalversicherungsbeiträge	25'600		13'000		12'436.00	



Konto	Laufende Rechnung Funktionale Gliederung LR	Voranschlag 2011		Voranschlag 2010		Rechnung 2009	
		Aufwand	Ertrag	Aufwand	Ertrag	Aufwand	Ertrag
217.305.01	Unfall- und Krankenversicherung	11'000		8'600		7'782.20	
217.306.01	Dienstkleider, Verpflegung						
217.311.01	Anschaffungen Mobiliar, Maschinen	5'000		5'000		14'381.75	
217.312.01	Wasser, Energie, Heizmaterial	90'000		45'000		75'180.00	
217.313.01	Reinigungsmaterial	8'000		8'000		5'073.15	
217.314.01	Unterhalt Liegenschaften	112'000		52'600		102'523.55	
217.315.01	Unterhalt Mobiliar, Maschinen	28'000		10'000		6'087.25	
217.316.01	Miete Schulräume	9'000		28'000		35'418.55	
217.317.01	Spesenentschädigungen	6'000		4'000		5'665.25	
217.318.10	Telefon	4'000		300		3'405.00	
217.318.15	Kehricht, Abwasser	11'000		6'500		9'076.85	
217.318.20	Versicherungen und Steuern	27'000		16'000		19'376.65	
217.390.01	Verrechneter Personalaufwand	8'000		11'000		6'024.00	
217.390.03	Verrechnete Miete Schulräume	34'000		18'000		18'000.00	
217.427.01	Mieten 10. Schuljahr BZI						7'320.00
217.434.01	Benützungsgebühren		32'000		4'500		11'218.05
217.436.01	Rückerstattungen Dritter		3'000		5'000		12'276.00
217.490.01	Verrechneter Personalaufwand						
<b>218</b>	<b>Tagesschule</b>	<b>137'900</b>	<b>50'000</b>				
	Netto Aufwand		87'900				
218.300.01	Entschädigungen Sitzungsgelder						
218.301.01	Löhne	56'400					
218.303.01	Sozialversicherungsbeiträge	4'600					
218.304.01	Personalversicherungsbeiträge	4'600					
218.305.01	Unfall- und Krankenversicherung	1'200					
218.309.01	Aus- und Weiterbildung, Kurse	2'000					
218.310.01	Büromaterial, Drucksachen, Inserate, Zeitschriften	2'000					
218.311.01	Anschaffung Mobiliar, Maschinen	12'000					
218.313.01	Reinigungs- und Verbrauchsmaterial	17'800					
218.315.01	Unterhalt Mobiliar, Maschinen	500					
218.316.01	Mieten, Benützungskosten	24'000					
218.317.01	Spesenentschädigungen	300					
218.318.01	Dienstleistungen und Honorare	12'500					
218.436.02	Elternbeiträge		20'000				
218.451.01	Kantonsbeitrag LAG		30'000				
<b>219</b>	<b>Nicht Aufteilbares, Volksschule</b>	<b>1'000</b>		<b>23'000</b>	<b>5'000</b>	<b>3'061.45</b>	
	Netto Aufwand		1'000		18'000		3'061.45
219.302.01	Löhne Stellvertretungen	1'000		1'000		467.45	
219.318.01	Dienstleistungen, Honorare, Jugendarbeiten			12'000			
219.366.01	Stipendien			10'000		2'594.00	
219.436.01	Rückerstattungen						
219.469.01	Entnahme aus Stipendienfonds				5'000		
<b>22</b>	<b>Sonderschulen</b>	<b>7'000</b>		<b>7'000</b>		<b>3'640.35</b>	
	Netto Aufwand		7'000		7'000		3'640.35
<b>220</b>	<b>Sonderschulen</b>	<b>7'000</b>		<b>7'000</b>		<b>3'640.35</b>	
	Netto Aufwand		7'000		7'000		3'640.35
220.365.01	Beiträge an Sonderschulen	7'000		7'000		3'640.35	
<b>29</b>	<b>Übriges Bildungswesen</b>						
<b>292</b>	<b>Erwachsenenbildung</b>						
292.365.01	Erwachsenenbildung						
<b>3</b>	<b>KULTUR UND FREIZEIT</b>	<b>384'500</b>	<b>130'000</b>	<b>307'000</b>	<b>88'500</b>	<b>300'345.85</b>	<b>90'303.85</b>
	Netto Aufwand		254'500		218'500		210'042.00
<b>30</b>	<b>Kulturförderung</b>	<b>101'000</b>	<b>25'000</b>	<b>64'000</b>	<b>4'500</b>	<b>46'358.30</b>	<b>5'947.85</b>
	Netto Aufwand		76'000		59'500		40'410.45



Konto	Laufende Rechnung Funktionale Gliederung LR	Voranschlag 2011		Voranschlag 2010		Rechnung 2009	
		Aufwand	Ertrag	Aufwand	Ertrag	Aufwand	Ertrag
<b>300</b>	<b>Bibliothek</b>	<b>9'000</b>		<b>9'000</b>		<b>7'500.00</b>	
	Netto Aufwand		9'000		9'000		7'500.00
300.365.01	Gemeindebeitrag	9'000		9'000		7'500.00	
<b>309</b>	<b>Übrige Kulturförderung</b>	<b>92'000</b>	<b>25'000</b>	<b>55'000</b>	<b>4'500</b>	<b>38'858.30</b>	<b>5'947.85</b>
	Netto Aufwand		67'000		50'500		32'910.45
309.318.01	Bundes- und Jungbürgerfeier			15'000			
309.319.01	Schwesterstadt	4'000		5'000		3'958.30	
309.365.01	Beiträge	88'000		35'000		34'900.00	
309.436.02	Jungbürgerfeier u. Rückerstattungen		25'000		4'500		5'947.85
309.469.01	Entnahme aus dem Kulturfonds						
<b>33</b>	<b>Quaianlagen und Wanderwege</b>	<b>180'500</b>	<b>15'000</b>	<b>163'000</b>	<b>15'000</b>	<b>169'180.55</b>	<b>15'386.00</b>
	Netto Aufwand		165'500		148'000		153'794.55
<b>330</b>	<b>Quaianlagen, Wanderwege</b>	<b>180'500</b>	<b>15'000</b>	<b>163'000</b>	<b>15'000</b>	<b>169'180.55</b>	<b>15'386.00</b>
	Netto Aufwand		165'500		148'000		153'794.55
330.312.01	Wasser öffentliche Brunnen	2'500					
330.314.01	Unterhalt Quaianlagen	15'000		10'000		16'369.10	
330.314.02	Unterhalt Wanderwege	8'000		10'000		5'177.30	
330.318.02	Dienstleistungen Wanderwege	2'000				2'158.55	
330.365.02	Beitrag an Berner Wanderwege	1'000		1'000		627.60	
330.390.01	Verrechneter Personalaufwand	85'000		80'000		82'483.00	
330.390.012	Verr. Personalaufwand Wanderwege	67'000		62'000		62'365.00	
330.461.01	Kantonsbeiträge		15'000		15'000		15'386.00
<b>34</b>	<b>Sport</b>	<b>100'000</b>	<b>90'000</b>	<b>77'000</b>	<b>69'000</b>	<b>79'625.00</b>	<b>68'970.00</b>
	Netto Aufwand		10'000		8'000		10'655.00
<b>340</b>	<b>Strandbad</b>	<b>19'000</b>	<b>9'000</b>	<b>17'000</b>	<b>9'000</b>	<b>19'655.00</b>	<b>9'000.00</b>
	Netto Aufwand		10'000		8'000		10'655.00
340.300.01	Entschädigungen Sitzungsgelder						
340.301.01	Löhne						
340.303.01	Sozialversicherungsbeiträge						
340.304.01	Personalversicherungsbeiträge						
340.305.01	Unfall- und Krankenversicherung						
340.310.01	Büromaterial, Drucksachen, Inserate						
340.311.01	Anschaffungen Mobiliar, Maschinen	3'000		3'000		6'921.70	
340.312.01	Elektrizität, Wasser						
340.314.01	Unterhalt Liegenschaften	8'000		6'000		8'581.60	
340.315.01	Unterhalt Mobiliar, Maschinen	2'000		3'000		1'369.65	
340.317.01	Spesenentschädigungen						
340.318.01	Dienstleistungen und Honorare	400		200		372.00	
340.318.15	Kehricht, Abwasser	1'500		1'800		423.65	
340.318.20	Versicherungsprämien	1'100		1'000		1'109.40	
340.390.01	Verrechneter Personalaufwand	3'000		2'000		877.00	
340.390.02	Verrechneter Sachaufwand						
340.427.01	Pachtzins		9'000		9'000		9'000.00
340.436.02	Rückerstattung Sachaufwand						
<b>341</b>	<b>Bootsplätze</b>	<b>81'000</b>	<b>81'000</b>	<b>60'000</b>	<b>60'000</b>	<b>59'970.00</b>	<b>59'970.00</b>
341.314.01	Unterhalt der Anlagen	7'000		5'000		942.30	
341.351.01	Abgabe für die Benützung öffentlicher Gewässer	23'000		25'500		22'875.50	
341.365.01	Beitrag an den Seerettungsdienst			50		50.00	
341.380.01	Einlage in SF Bootsplätze			6'450		9'739.20	
341.390.01	Verrechneter Personalaufwand	5'000		3'000		8'953.00	
341.390.02	Verrechneter Sachaufwand	2'000		2'000		1'750.00	
341.391.01	Verrechnete Zinsen	3'000		5'000		2'660.00	
341.392.01	Verrechnete Abschreibungen	41'000		13'000		13'000.00	
341.427.01	Erlös aus Bootsplatzgebühren		60'000		60'000		59'970.00
341.480.01	Entnahme aus Spezialfinanzierung		21'000				
341.491.01	Verrechnete Zinsen						



Konto	Laufende Rechnung Funktionale Gliederung LR	Voranschlag 2011		Voranschlag 2010		Rechnung 2009	
		Aufwand	Ertrag	Aufwand	Ertrag	Aufwand	Ertrag
<b>35</b>	<b>Übrige Freizeitgestaltung</b>	<b>3'000</b>		<b>3'000</b>		<b>5'182.00</b>	
	Netto Aufwand		3'000		3'000		5'182.00
<b>350</b>	<b>Übrige Freizeitgestaltung</b>	<b>3'000</b>		<b>3'000</b>		<b>5'182.00</b>	
	Netto Aufwand		3'000		3'000		5'182.00
350.365.01	Beiträge	3'000		3'000		5'182.00	
<b>4</b>	<b>GESUNDHEIT</b>	<b>306'400</b>	<b>300</b>	<b>399'750</b>	<b>250</b>	<b>296'705.35</b>	<b>231.50</b>
	Netto Aufwand		306'100		399'500		296'473.85
<b>44</b>	<b>Ambulante Krankenpflege</b>	<b>284'800</b>		<b>377'100</b>		<b>276'079.00</b>	
	Netto Aufwand		284'800		377'100		276'079.00
<b>440</b>	<b>Spitex/Krankenpflege</b>	<b>284'800</b>		<b>377'100</b>		<b>276'079.00</b>	
	Netto Aufwand		284'800		377'100		276'079.00
440.363.01	Aufwandüberschuss Spitex	284'700		377'000		275'979.00	
440.365.01	Diverse Beiträge an private Institutionen	100		100		100.00	
<b>45</b>	<b>Krankheitsbekämpfung</b>	<b>5'500</b>		<b>5'500</b>		<b>4'619.85</b>	
	Netto Aufwand		5'500		5'500		4'619.85
<b>450</b>	<b>Krankheitsbekämpfung</b>	<b>5'500</b>		<b>5'500</b>		<b>4'619.85</b>	
	Netto Aufwand		5'500		5'500		4'619.85
450.300.01	Entschädigungen, Sitzungsgelder	1'500		1'500		1'883.15	
450.310.99	Suchtmittel, Vorbeugung und Aufklärung	4'000		4'000		2'736.70	
450.361.01	Beitrag LV gemäss Gesundheitsgesetz						
450.365.01	Beiträge an private Institutionen						
450.434.01	Dienstleistungsbeiträge						
<b>46</b>	<b>Schulgesundheitsdienst</b>	<b>13'500</b>		<b>14'500</b>		<b>13'530.95</b>	
	Netto Aufwand		13'500		14'500		13'530.95
<b>460</b>	<b>Schulärztliche Pflege</b>	<b>5'000</b>		<b>6'000</b>		<b>3'710.00</b>	
	Netto Aufwand		5'000		6'000		3'710.00
460.318.01	Schularzthonorare, Schirmbild, Impfungen	5'000		6'000		3'710.00	
<b>461</b>	<b>Schulzahnärztliche Pflege</b>	<b>8'500</b>		<b>8'500</b>		<b>9'820.95</b>	
	Netto Aufwand		8'500		8'500		9'820.95
461.302.01	Löhne						
461.303.01	Sozialversicherungsbeiträge						
461.310.01	Büromaterial, Drucksachen, Inserate, Zeitschriften						
461.317.01	Spesenentschädigungen						
461.318.01	Aufklärungs- und Untersuchungskosten	7'500		7'500		9'177.55	
461.318.02	Behandlungskosten	1'000		1'000		643.40	
461.434.01	Elternbeiträge an die Behandlungskosten						
<b>47</b>	<b>Lebensmittelkontrolle</b>	<b>2'600</b>	<b>300</b>	<b>2'650</b>	<b>250</b>	<b>2'475.55</b>	<b>231.50</b>
	Netto Aufwand		2'300		2'400		2'244.05
<b>470</b>	<b>Lebensmittelkontrolle</b>	<b>2'600</b>	<b>300</b>	<b>2'650</b>	<b>250</b>	<b>2'475.55</b>	<b>231.50</b>
	Netto Aufwand		2'300		2'400		2'244.05
470.300.01	Entschädigungen, Sitzungsgelder	2'200		2'200		2'153.90	
470.301.01	Löhne						
470.303.01	Sozialversicherungsbeiträge	200		200		275.20	
470.305.01	Kranken- und Unfallversicherung	100		100		14.50	
470.317.01	Spesenentschädigungen						
470.318.20	Versicherungsprämien	100		50		31.95	
470.365.99	Verschiedene Beiträge						
470.434.01	Gebühren Lebensmittelkontrolle						



Konto	Laufende Rechnung Funktionale Gliederung LR	Voranschlag 2011		Voranschlag 2010		Rechnung 2009	
		Aufwand	Ertrag	Aufwand	Ertrag	Aufwand	Ertrag
470.452.01	Gemeindebeiträge		300		250		231.50
470.490.01	Verrechneter Personalaufwand						
<b>5</b>	<b>SOZIALE WOHLFAHRT</b>	<b>2'367'200</b>	<b>494'300</b>	<b>2'826'850</b>	<b>1'044'500</b>	<b>2'667'564.82</b>	<b>991'725.57</b>
	Netto Aufwand		1'872'900		1'782'350		1'675'839.25
<b>50</b>	<b>Altersversicherung</b>	<b>82'500</b>	<b>11'500</b>	<b>92'500</b>	<b>11'500</b>	<b>79'131.00</b>	<b>12'063.80</b>
	Netto Aufwand		71'000		81'000		67'067.20
<b>500</b>	<b>AHV-Zweigstelle</b>	<b>82'500</b>	<b>11'500</b>	<b>92'500</b>	<b>11'500</b>	<b>79'131.00</b>	<b>12'063.80</b>
	Netto Aufwand		71'000		81'000		67'067.20
500.390.01	Verrechneter Personalaufwand	75'000		85'000		71'631.00	
500.390.02	Verrechneter Sachaufwand	7'500		7'500		7'500.00	
500.451.01	Rückerstattung Kanton Verwaltungskosten		11'500		11'500		12'063.80
500.452.01	Gemeindebeiträge						
<b>501</b>	<b>Gemeindeanteil am Beitrag des Kantos für die AHV</b>						
501.361.01	Beitrag an den Kanton						
<b>51</b>	<b>Invalidenversicherung</b>						
<b>510</b>	<b>Gemeindeanteil am Beitrag des Kantons für die IV</b>						
510.361.01	Beitrag an den Kanton						
<b>52</b>	<b>Krankenversicherung</b>						
<b>520</b>	<b>Krankenversicherung</b>						
520.361.01	Beiträge an Kanton						
520.366.01	Krankenkassenprämien für Dritte						
520.451.01	Rückerstattung Krankenkassen-Prämien						
<b>53</b>	<b>Sonstige Sozialversicherungen</b>	<b>641'000</b>		<b>686'000</b>		<b>589'694.00</b>	
	Netto Aufwand		641'000		686'000		589'694.00
<b>530</b>	<b>Ergänzungsleistungen AHV, IV; Sonstiges</b>	<b>632'000</b>		<b>644'000</b>		<b>589'694.00</b>	
	Netto Aufwand		632'000		644'000		589'694.00
530.361.01	Beitrag an den Kanton	632'000		644'000		589'694.00	
<b>533</b>	<b>Lastenausgleich Familienzulagen</b>	<b>9'000</b>		<b>42'000</b>			
	Netto Aufwand		9'000		42'000		
533.351.01	Lastenausgleich Familienzulagen	9'000		42'000			
<b>54</b>	<b>Jugendschutz</b>	<b>190'500</b>		<b>182'950</b>		<b>140'798.52</b>	
	Netto Aufwand		190'500		182'950		140'798.52
<b>540</b>	<b>Jugendschutz</b>	<b>2'500</b>		<b>2'950</b>		<b>2'096.15</b>	
	Netto Aufwand		2'500		2'950		2'096.15
540.300.01	Entschädigungen Pflegekinderaufsicht	1'000		1'500		868.40	
540.303.01	Sozialversicherungsbeiträge	100		50		96.25	
540.310.01	Elternbriefe "Pro Juventute"	1'000		1'000		851.50	
540.317.01	Spesenentschädigungen	100		150		28.00	
540.318.20	Pflegekinderversicherung	300		250		252.00	
<b>541</b>	<b>Kinderheime und -krippen, Waisenhäuser</b>	<b>188'000</b>		<b>180'000</b>		<b>138'702.37</b>	
	Netto Aufwand		188'000		180'000		138'702.37
541.365.01	Verein Chinderhus - Beitrag	188'000		180'000		138'702.37	
<b>56</b>	<b>Sozialer Wohnungsbau</b>						



Konto	Laufende Rechnung Funktionale Gliederung LR	Voranschlag 2011		Voranschlag 2010		Rechnung 2009	
		Aufwand	Ertrag	Aufwand	Ertrag	Aufwand	Ertrag
<b>560</b>	<b>Wohnungsbau</b>						
560.366.01	Sozialer Wohnungsbau						
<b>57</b>	<b>Altersheime</b>			<b>475'900</b>	<b>475'900</b>	<b>460'994.40</b>	<b>460'355.30</b>
	Netto Aufwand						639.10
<b>570</b>	<b>Altersheime</b>			<b>475'900</b>	<b>475'900</b>	<b>460'994.40</b>	<b>460'355.30</b>
	Netto Aufwand						639.10
570.365.01	Beitrag an den Verein für das Alter			475'900		460'994.40	
570.451.01	Vergütung des Kantons an die Gemeinde				475'900		460'355.30
<b>58</b>	<b>Sozialhilfe</b>	<b>1'453'200</b>	<b>482'800</b>	<b>1'389'500</b>	<b>557'100</b>	<b>1'396'946.90</b>	<b>519'306.47</b>
	Netto Aufwand		970'400		832'400		877'640.43
<b>580</b>	<b>Sozialhilfe</b>						
580.366.01	Unterstützung Berner Bürger						
580.366.02	Unterstützung ausserkantonaler Bürger						
580.366.03	Unterstützung ausserkantonaler Bürger ohne heimatliche Vergütung						
580.366.04	Unterstützung von Ausländern						
580.436.01	Familienrechtliche Beiträge Berner Kantonsbürger						
580.436.02	Familienrechtliche Beiträge anderer Kantonsbürger						
580.436.03	Familienrechtliche Beiträge anderer Kantonsbürger ohne heimatliche Vergütung						
580.436.04	Familienrechtliche Beiträge von Ausländern						
580.436.14	Heimatliche Vergütung Ausländer						
580.436.21	Übrige Rückerstattungen Berner Kantonsbürger						
580.436.23	Übrige Rückerstattungen anderer Kantonsbürger ohne heimatliche Vergütung						
580.436.24	Übrige Rückerstattungen Ausländer						
580.451.11	Heimatliche Vergütung Berner Kantonsbürger						
580.451.12	Heimatliche Vergütungen anderer Kantonsbürger						
580.452.01	Burgergutsbeiträge Berner						
<b>582</b>	<b>Weitere Wohlfahrts-, Vor- und Fürsorgeeinrichtungen</b>	<b>3'500</b>	<b>100</b>	<b>4'500</b>	<b>100</b>	<b>2'551.85</b>	
	Netto Aufwand		3'400		4'400		2'551.85
582.365.99	Verschiedene Beiträge	2'500		2'500		1'670.35	
582.366.01	Weihnachtsbescherung	1'000		1'000		881.50	
582.366.02	Besondere Notstandsaktionen			1'000			
582.436.02	Rückerstattung Sachaufwand, Spenden		100		100		
<b>583</b>	<b>Asylwesen</b>			<b>1'500</b>		<b>784.90</b>	
	Netto Aufwand				1'500		784.90
583.300.01	Entschädigungen, Sitzungsgelder					784.90	
583.366.01	Unterstützung Asylanten, Flüchtlinge			1'500			
583.390.01	Verrechneter Personalaufwand						
583.436.01	Rückerstattungen von Asylanten						
583.461.01	Bundesbeitrag an Aufwand Asylantenwesen						
<b>584</b>	<b>Dem Lastenausgleich unterliegende Personalkosten Sozialarbeiter</b>						
584.365.01	Beitrag an den Verein Sozialdienste des Amtes Interlaken						



Konto	Laufende Rechnung Funktionale Gliederung LR	Voranschlag 2011		Voranschlag 2010		Rechnung 2009	
		Aufwand	Ertrag	Aufwand	Ertrag	Aufwand	Ertrag
<b>585</b>	<b>Inkassohilfe und Bevorschussung von Unterhaltsbeiträgen für Kinder</b>						
585.318.01	Betriebskosten						
585.366.01	Vorschüsse						
585.436.01	Rückerstattungen von Dritten						
<b>587</b>	<b>Lastenausgleich</b>	<b>1'339'000</b>	<b>472'700</b>	<b>1'256'000</b>	<b>557'000</b>	<b>1'261'000.00</b>	<b>516'250.97</b>
	Netto Aufwand		866'300		699'000		744'749.03
587.351.01	Beitrag an den Kanton	1'339'000		1'256'000		1'261'000.00	
587.451.01	Rückerstattung des Kantons		472'700		557'000		516'250.97
<b>588</b>	<b>Arbeitslosenfürsorge</b>	<b>10'000</b>	<b>10'000</b>				
588.352.01	Beschäftigungsprogramme Beiträge	10'000					
588.452.01	Lastenausgleich Beschäftigungsprogramme		10'000				
<b>589</b>	<b>Sozialbehörden, Sekretariat</b>	<b>100'700</b>		<b>127'500</b>		<b>132'610.15</b>	<b>3'055.50</b>
	Netto Aufwand		100'700		127'500		129'554.65
589.300.01	Entschädigungen, Sitzungsgelder	20'000		17'000		21'054.95	
589.301.01	Löhne	29'000		31'600		45'959.80	
589.303.01	Sozialversicherungsbeiträge	3'400		3'200		4'336.55	
589.304.01	Personalversicherungsbeiträge	1'400		2'600		1'625.80	
589.305.01	Unfall- und Krankenversicherung	600		600		592.45	
589.309.01	Aus- und Weiterbildung, Kurse	1'000		1'500		120.00	
589.310.01	Bürom., Drucksachen, Inserate, Zeitschriften			1'200		283.25	
589.317.01	Spesenentschädigungen	1'000		1'000		903.05	
589.318.10	Telefon, Porti	1'300		1'200		1'282.20	
589.352.01	Beitrag Sozialhilfe nicht lastenausgleichsberechtigt	40'000		64'600		53'452.10	
589.390.02	Verrechneter Sachaufwand	3'000		3'000		3'000.00	
589.436.01	Rückerstattung Personalaufwand						3'055.50
589.469.01	Beitrag aus dem Gerda-Lamprecht-Fonds						
<b>6</b>	<b>VERKEHR</b>	<b>1'933'300</b>	<b>809'600</b>	<b>1'810'300</b>	<b>742'100</b>	<b>2'109'876.81</b>	<b>798'731.91</b>
	Netto Aufwand		1'123'700		1'068'200		1'311'144.90
<b>62</b>	<b>Gemeindestrassen</b>	<b>1'684'700</b>	<b>786'600</b>	<b>1'571'000</b>	<b>720'100</b>	<b>1'860'970.91</b>	<b>775'451.91</b>
	Netto Aufwand		898'100		850'900		1'085'519.00
<b>620</b>	<b>Gemeindestrassennetz</b>	<b>1'253'100</b>	<b>425'500</b>	<b>1'191'600</b>	<b>406'500</b>	<b>1'455'820.80</b>	<b>451'029.60</b>
	Netto Aufwand		827'600		785'100		1'004'791.20
620.300.01	Entschädigungen, Sitzungsgelder	2'600		4'000		2'455.05	
620.301.01	Löhne	523'000		519'200		498'632.65	
620.301.02	Löhne AHV frei (Asylanten)						
620.303.01	Sozialversicherungsbeiträge	41'200		41'000		40'386.50	
620.304.01	Personalversicherungsbeiträge	58'000		42'600		41'866.20	
620.305.01	Unfall- und Krankenversicherung	19'800		19'800		18'217.75	
620.306.01	Dienstkleider, Verpflegung	5'000		5'000		4'734.65	
620.309.01	Ausbildung, Kurse, Personalwerbung	4'000		2'500		4'083.45	
620.310.01	Büromaterial, Drucksachen, Inserate	500		500		667.10	
620.311.01	Anschaffungen Maschinen, Werkzeuge	3'000		3'000		8'624.25	
620.312.01	Wasser, Energie, Heizmaterial	3'500		4'000		3'348.85	
620.313.01	Verbrauchsmaterial, Treib- und Schmierstoffe	25'000		23'000		26'136.60	
620.313.02	Streusalz, Splitt (Winterdienst)	30'000		25'000		46'291.75	
620.314.01	Unterhalt Werkhof	3'000		2'500		2'751.65	
620.314.10	Unterhalt Gemeindestrassen	110'000		120'000		200'807.35	
620.314.11	Unterhalt Genossenschaftsstrassen	15'000		15'000		23'936.20	
620.314.12	Unwetterschäden	2'000		2'000		6'000.00	
620.314.15	Strassenentwässerung	105'000		100'000		78'748.70	



Konto	Laufende Rechnung Funktionale Gliederung LR	Voranschlag 2011		Voranschlag 2010		Rechnung 2009	
		Aufwand	Ertrag	Aufwand	Ertrag	Aufwand	Ertrag
620.314.16	Schneeräumung	180'000		140'000		302'262.25	
620.314.18	Signalisation, Markierungen, Gebäudenummerierung, Strassentafeln	6'000		6'000		9'333.00	
620.314.20	Kleine Erweiterungen, Korrekturen	10'000		10'000		10'385.65	
620.315.01	Unterhalt Maschinen, Werkzeuge	2'500		2'000		3'450.45	
620.315.10	Unterhalt und Reparatur Fahrzeuge	25'000		25'000		34'073.05	
620.317.01	Spesenentschädigungen	7'500		6'000		7'622.20	
620.318.01	Dienstleistungen und Honorare	8'000		5'000		8'076.85	
620.318.10	Telefon, Porti	1'000		1'000		1'054.85	
620.318.11	Unternehmer, Fahren, Transporte	12'000		12'000		16'829.70	
620.318.15	Kehricht, Abwasser	1'000		1'000		1'068.80	
620.318.20	Versicherungen und Steuern	32'000		32'000		32'284.00	
620.390.01	Verrechneter Personalaufwand	10'500		15'500		14'866.00	
620.390.02	Verrechneter Sachaufwand	7'000		7'000		6'825.30	
620.434.01	Beitrag an Schneeräumung		12'000		12'000		16'175.95
620.434.02	Dienstleistungen für Dritte		1'000		4'000		375.70
620.435.01	Verkaufserlöse		1'000		2'000		250.00
620.435.02	Vignette Planalpstrasse		500		500		420.00
620.436.01	Rückerstattung Personalaufwand		10'000		10'000		4'262.40
620.436.02	Rückerstattung Sachaufwand		12'000		8'000		11'797.10
620.438.01	Verrechnete Personalkosten Investitionen				5'000		
620.461.01	Beiträge des Kantons		152'000		160'000		190'060.45
620.490.01	Verrechneter Personalaufwand		225'000		193'000		215'811.00
620.490.02	Verrechneter Sachaufwand		12'000		12'000		11'877.00
<b>621</b>	<b>Parkplätze</b>	<b>340'900</b>	<b>340'900</b>	<b>294'900</b>	<b>294'900</b>	<b>303'036.96</b>	<b>303'036.96</b>
621.300.01	Entschädigungen	2'600				2'395.05	
621.301.01	Löhne	35'000		34'200		29'599.40	
621.303.01	Sozialversicherungsbeiträge	3'000		2'600		2'598.20	
621.304.01	Personalversicherungsbeiträge	2'200		3'400		2'705.20	
621.305.01	Unfall- und Krankenversicherung	1'600		1'400		1'187.90	
621.306.01	Dienstkleider, Verpflegung	300		300			
621.311.01	Diverse Anschaffungen	11'000		24'000		46'021.15	
621.312.01	Wasser, Energie	2'500					
621.313.01	Tickets, Verbrauchsmaterial	3'000		6'500		1'232.00	
621.314.10	Unterhalt Parkplätze	10'000		10'000		3'949.85	
621.315.01	Unterhalt Parkuhren	9'500		8'000		8'770.15	
621.316.01	Baurechtszinsen, Benützungskosten	58'700		56'000		69'932.65	
621.317.01	Spesenentschädigungen	3'000		2'500		2'188.90	
621.318.01	Dienstleistungen und Honorare	10'500		7'000		21'751.40	
621.318.15	Kehricht	3'000		3'000		1'385.40	
621.318.20	Versicherungsprämien	2'000		2'000		2'069.00	
621.362.01	Beiträge an Gemeinden; Mehrzweckanlage						
621.380.01	Einlage in Spezialfinanzierung Parkplatz					9'019.31	
621.390.01	Verrechneter Personalaufwand	35'000		35'000		28'627.00	
621.390.02	Verrechneter Sachaufwand	19'000		19'000		18'377.00	
621.391.01	Verrechnete Zinsen						
621.392.01	Verrechnete Abschreibungen	129'000		80'000		51'227.40	
621.430.01	Ersatzabgaben für Parkplätze		5'000		5'000		160.00
621.434.01	Parkplatzgebühren Parkkarten		77'300		240'000		245'860.70
621.434.02	Parkplatzgebühren Ticketeinnahmen		174'400				
621.436.01	Rückerstattungen		5'000		4'000		7'185.50
621.437.01	Park-Bussen		35'000		30'000		43'453.46
621.480.01	Entnahme aus Parkplatzfonds		41'200		9'400		
621.490.01	Verrechneter Personalaufwand				2'000		
621.491.01	Verrechnete Zinsen		3'000		4'500		6'377.30
<b>622</b>	<b>Öffentliche Beleuchtung</b>	<b>90'700</b>	<b>20'200</b>	<b>84'500</b>	<b>18'700</b>	<b>102'113.15</b>	<b>21'385.35</b>
	Netto Aufwand		70'500		65'800		80'727.80
622.312.01	Elektrizität	39'700		39'300		37'400.00	



Konto	Laufende Rechnung Funktionale Gliederung LR	Voranschlag 2011		Voranschlag 2010		Rechnung 2009	
		Aufwand	Ertrag	Aufwand	Ertrag	Aufwand	Ertrag
622.313.01	Verbrauchs- Beleuchtungsmaterial	9'000		4'200		9'183.85	
622.314.01	Unterhalt und Reparaturen	38'000		38'000		51'162.30	
622.390.01	Verrechneter Personalaufwand	4'000		3'000		4'367.00	
622.436.01	Rückerstattungen		1'500				1'834.60
622.461.01	Kantonsbeiträge		18'700		18'700		19'550.75
<b>65</b>	<b>Regionalverkehr</b>	<b>8'000</b>		<b>4'300</b>		<b>8'667.90</b>	
	Netto Aufwand		8'000		4'300		8'667.90
<b>650</b>	<b>Regionalverkehrsbetriebe</b>	<b>8'000</b>		<b>4'300</b>		<b>8'667.90</b>	
	Netto Aufwand		8'000		4'300		8'667.90
650.351.01	Regionalverkehr Beiträge	8'000		4'300		8'667.90	
<b>651</b>	<b>Nahverkehrsbetriebe</b>						
651.364.01	Nahverkehr Beiträge						
651.452.01	Gemeindebeiträge						
651.480.01	Entnahme aus dem Parkplatzfonds						
<b>69</b>	<b>Übriger Verkehr</b>	<b>240'600</b>	<b>23'000</b>	<b>235'000</b>	<b>22'000</b>	<b>240'238.00</b>	<b>23'280.00</b>
	Netto Aufwand		217'600		213'000		216'958.00
<b>690</b>	<b>Übriger Verkehr</b>	<b>240'600</b>	<b>23'000</b>	<b>235'000</b>	<b>22'000</b>	<b>240'238.00</b>	<b>23'280.00</b>
	Netto Aufwand		217'600		213'000		216'958.00
690.318.01	Tageskarte Gemeinde	22'600		20'000		19'550.00	
690.351.01	Lastenausgleich öffentlicher Verkehr	218'000		215'000		220'688.00	
690.434.01	Tageskarte Gemeinde (GA)		23'000		22'000		23'280.00
<b>7</b>	<b>UMWELT UND RAUMORDNUNG</b>	<b>2'540'700</b>	<b>2'300'100</b>	<b>2'464'200</b>	<b>2'256'100</b>	<b>2'614'351.41</b>	<b>2'383'179.81</b>
	Netto Aufwand		240'600		208'100		231'171.60
<b>70</b>	<b>Wasserversorgung (NPM)</b>	<b>745'100</b>	<b>745'100</b>	<b>701'000</b>	<b>701'000</b>	<b>717'671.51</b>	<b>717'671.51</b>
	Nettoergebnis Spezialfinanzierung		-33'500.00		10'000.00		-104'248.11
<b>71</b>	<b>Abwasserentsorgung (NPM)</b>	<b>1'137'200</b>	<b>1'137'200</b>	<b>1'104'600</b>	<b>1'104'600</b>	<b>1'250'498.50</b>	<b>1'250'498.50</b>
	Nettoergebnis Spezialfinanzierung		-8'200.00		24'500.00		-192'615.25
<b>72</b>	<b>Abfallentsorgung (NPM)</b>	<b>407'800</b>	<b>407'800</b>	<b>435'500</b>	<b>435'500</b>	<b>404'710.70</b>	<b>404'710.70</b>
	Nettoergebnis Spezialfinanzierung		39'500.00		25'500.00		3'088.85
<b>74</b>	<b>Friedhof und Bestattung</b>	<b>72'000</b>		<b>71'000</b>		<b>71'112.00</b>	
	Netto Aufwand		72'000		71'000		71'112.00
<b>740</b>	<b>Friedhof und Bestattung</b>	<b>72'000</b>		<b>71'000</b>		<b>71'112.00</b>	
	Netto Aufwand		72'000		71'000		71'112.00
740.362.01	Beitrag an Begräbnisgemeinde	72'000		71'000		71'112.00	
<b>76</b>	<b>Lawinenschutz</b>	<b>42'000</b>		<b>31'500</b>		<b>41'421.25</b>	
	Netto Aufwand		42'000		31'500		41'421.25
<b>760</b>	<b>Lawinenschutz</b>	<b>42'000</b>		<b>31'500</b>		<b>41'421.25</b>	
	Netto Aufwand		42'000		31'500		41'421.25
760.362.01	Beitrag an den Verband "Für die Erhaltung der Wälder in der Region"	22'000		22'000		21'673.90	
760.362.02	Verbauung Brienz Wildbäche	20'000		9'500		19'747.35	
<b>78</b>	<b>Übriger Umweltschutz</b>	<b>92'500</b>	<b>10'000</b>	<b>79'500</b>	<b>15'000</b>	<b>83'356.05</b>	<b>10'299.10</b>
	Netto Aufwand		82'500		64'500		73'056.95



Konto	Laufende Rechnung Funktionale Gliederung LR	Voranschlag 2011		Voranschlag 2010		Rechnung 2009	
		Aufwand	Ertrag	Aufwand	Ertrag	Aufwand	Ertrag
<b>780</b>	<b>Öffentliche Toiletten</b>	<b>92'500</b>	<b>10'000</b>	<b>79'500</b>	<b>15'000</b>	<b>83'356.05</b>	<b>10'299.10</b>
	Netto Aufwand		82'500		64'500		73'056.95
780.312.01	Elektrizität, Wasser	5'000		5'000		4'122.80	
780.313.10	Reinigungsmaterial	6'000		5'000		5'985.65	
780.314.01	Unterhalt Anlagen	6'000		7'000		8'769.30	
780.314.02	Reinigung Anlagen	45'000		45'000		32'270.00	
780.318.15	Kehricht, Abwasser, Tellen	5'000		5'000		3'072.05	
780.318.20	Versicherungsprämien	500		500		176.25	
780.390.01	Verrechneter Personalaufwand	25'000		12'000		28'960.00	
780.434.01	Erlös aus WC-Anlagen		10'000		15'000		10'299.10
<b>79</b>	<b>Raumordnung</b>	<b>44'100</b>		<b>41'100</b>		<b>45'581.40</b>	
	Netto Aufwand		44'100		41'100		45'581.40
<b>790</b>	<b>Raumplanung</b>	<b>44'100</b>		<b>41'100</b>		<b>45'581.40</b>	
	Netto Aufwand		44'100		41'100		45'581.40
790.318.01	Dienstleistungen und Honorare	15'000		20'000		24'628.15	
790.365.01	Beitrag an Kantonale Planungsgruppe	1'100		1'100		1'100.00	
790.365.02	Beitrag an Regionalkonferenz	28'000		20'000		19'853.25	
<b>8</b>	<b>VOLKSWIRTSCHAFT</b>	<b>7'335'500</b>	<b>7'772'300</b>	<b>7'002'600</b>	<b>7'430'650</b>	<b>6'036'943.51</b>	<b>6'474'307.41</b>
	Netto Ertrag	436'800		428'050		437'363.90	
<b>80</b>	<b>Landwirtschaft</b>	<b>9'600</b>		<b>9'350</b>		<b>7'361.25</b>	
	Netto Aufwand		9'600		9'350		7'361.25
<b>800</b>	<b>Landwirtschaft</b>	<b>9'600</b>		<b>9'350</b>		<b>7'361.25</b>	
	Netto Aufwand		9'600		9'350		7'361.25
800.300.01	Entschädigungen, Sitzungsgelder	5'800		5'600		5'661.30	
800.303.01	Sozialversicherungsbeiträge	400		400		475.55	
800.317.01	Spesenentschädigungen	300		300		191.40	
800.318.01	Dienstleistungen und Honorare						
800.361.01	Beiträge an den Kanton						
800.365.01	Beiträge an private Institutionen	1'100		1'050		1'033.00	
800.390.01	Verrechneter Personalaufwand	2'000		2'000			
800.461.01	Bundes- und Kantonsbeiträge						
<b>81</b>	<b>Forstwirtschaft</b>	<b>817'900</b>	<b>817'900</b>	<b>1'534'900</b>	<b>1'534'900</b>	<b>945'575.40</b>	<b>945'575.40</b>
<b>810</b>	<b>Forstverwaltung</b>	<b>528'900</b>	<b>460'000</b>	<b>522'900</b>	<b>489'000</b>	<b>528'672.40</b>	<b>558'253.20</b>
	Netto Aufwand		68'900		33'900		
	Netto Ertrag					29'580.80	
810.300.01	Entschädigungen Sitzungsgelder	1'600		2'500		1'612.20	
810.301.01	Löhne inkl. Projekte	352'000		350'400		353'145.95	
810.303.01	Sozialversicherungsbeiträge	27'800		27'600		28'560.75	
810.304.01	Personalversicherungsbeiträge	28'000		22'800		21'929.10	
810.305.01	Unfall- u. Krankenversicherung	33'000		33'000		32'085.05	
810.306.01	Dienstkleider, Verpflegung	18'000		19'000		16'849.15	
810.309.01	Ausbildung, Kurse, Personalwerbung	6'000		5'000		6'071.15	
810.310.01	Bürom., Drucksachen, Inserate	1'000		1'000		298.80	
810.311.01	Anschaff. Werkzeuge, Geräte	1'500		1'500		1'550.00	
810.312.01	Elektrizität, Wasser	3'000		3'000		2'946.35	
810.313.01	Verbrauchsmaterial, Treib- und Schmierstoffe	5'000		5'000		3'255.35	
810.314.01	Unterhalt Werkschopf, Forsthütten	1'000		2'000		12'597.40	
810.315.01	Unterhalt Werkzeuge, Geräte	2'000		1'500		1'150.80	
810.315.10	Unterhalt und Reparatur Fahrzeuge	5'500		6'100		4'103.10	
810.316.01	Miet- und Pachtzinse	500		500		500.00	
810.317.01	Spesenentschädigungen	9'000		8'000		6'484.40	
810.318.10	Telefon, Funk, Porti	3'000		2'500		3'152.25	
810.318.15	Kehricht, Abwasser	500		500		37.70	
810.318.20	Versicherungen und Steuern	10'000		10'000		10'978.90	



Konto	Laufende Rechnung Funktionale Gliederung LR	Voranschlag 2011		Voranschlag 2010		Rechnung 2009	
		Aufwand	Ertrag	Aufwand	Ertrag	Aufwand	Ertrag
810.365.01	Mitgliederbeiträge	3'000		3'000		3'522.00	
810.390.01	Verrechneter Personalaufwand	15'500		15'500		15'542.00	
810.390.02	Verrechneter Sachaufwand	2'000		2'500		2'300.00	
810.392.01	Verrechnete Abschreibungen						
810.427.01	Miet- und Pachtzinse		15'000		16'000		17'040.60
810.434.01	Erlös aus Aufträgen für Dritte		80'000		80'000		131'952.15
810.436.01	Rückerstattung Personalaufwand		10'000		10'000		10'143.85
810.436.02	Rückerstattung Sachaufwand		5'000		5'000		5'540.00
810.438.01	Verrechnete Personalkosten Investitionen		70'000		100'000		29'782.60
810.461.01	Bundes- und Kantonsbeiträge		35'000		33'000		35'404.00
810.490.01	Verrechneter Personalaufwand		245'000		245'000		328'390.00
<b>811</b>	<b>Kulturen, Pflegemassnahmen</b>	<b>49'500</b>	<b>25'000</b>	<b>48'000</b>	<b>15'000</b>	<b>41'068.00</b>	<b>24'144.00</b>
	Netto Aufwand		24'500		33'000		16'924.00
811.311.01	Anschaffungen Werkzeug, Geräte	4'000		3'000		2'758.50	
811.313.01	Verbrauchsmaterial, Pflanzen	3'000		2'000		3'876.00	
811.315.01	Unterhalt Werkzeuge und Geräte	1'500		1'000		877.50	
811.318.11	Unternehmer	1'000		2'000			
811.390.01	Verrechneter Personalaufwand	40'000		40'000		33'556.00	
811.461.01	Bundes- und Kantonsbeiträge		25'000		15'000		24'144.00
<b>812</b>	<b>Holzernte</b>	<b>160'500</b>	<b>189'000</b>	<b>160'500</b>	<b>176'000</b>	<b>280'426.60</b>	<b>240'285.80</b>
	Netto Aufwand						40'140.80
	Netto Ertrag	28'500		15'500			
812.311.01	Anschaffungen Werkzeug, Geräte	5'500		5'500		6'476.55	
812.313.01	Verbrauchsmaterial	4'000		4'000		2'728.30	
812.313.03	Treib- und Schmierstoffe/Muli/Motorsäge	12'000		15'000		9'704.00	
812.315.01	Unterhalt Werkzeug, Geräte	4'000		3'500		5'136.85	
812.316.01	Miete Seilkran und LKW mit Kran	15'000				224.00	
812.318.11	Unternehmer, Fahren und Transporte	20'000		32'500		35'813.90	
812.390.01	Verrechneter Personalaufwand	100'000		100'000		220'343.00	
812.390.02	Verrechneter Sachaufwand						
812.435.01	Verkaufserlös Stammholz		125'000		100'000		131'539.75
812.435.02	Verkaufserlös Industrieholz		10'000		8'000		10'448.80
812.435.03	Verkaufserlös Brennholz, Kleinholz		44'000		58'000		88'761.10
812.461.01	Bundes- und Kantonsbeiträge		10'000		10'000		9'536.15
<b>813</b>	<b>Strassen- und Wegunterhalt</b>	<b>61'500</b>	<b>10'000</b>	<b>44'500</b>	<b>5'000</b>	<b>20'788.30</b>	<b>9'786.65</b>
	Netto Aufwand		51'500		39'500		11'001.65
813.311.01	Anschaffungen Werkzeug, Geräte	2'500		2'000		1'455.30	
813.313.01	Verbrauchsmaterial	5'000		7'000		1'400.70	
813.314.10	Unterhalt	22'000					
813.315.01	Unterhalt Werkzeug, Geräte	2'000		2'500		1'738.75	
813.318.11	Unternehmer			3'000		11'482.55	
813.390.01	Verrechneter Personalaufwand	30'000		30'000		4'711.00	
813.461.01	Beiträge an Unterhalt		10'000		5'000		9'786.65
<b>818</b>	<b>Nichtbetrieb</b>	<b>10'000</b>	<b>133'900</b>	<b>750'000</b>	<b>849'900</b>	<b>69'806.25</b>	<b>113'105.75</b>
	Netto Ertrag	123'900		99'900		43'299.50	
818.380.01	Einlage in Forstreservfonds						
818.392.01	Verrechnete Abschreibungen	10'000		750'000		69'806.25	
818.480.01	Entnahme aus Forstreservfonds		133'900		849'900		113'105.75
<b>819</b>	<b>Gemeinwirtschaftliche Forstleistungen</b>	<b>7'500</b>		<b>9'000</b>		<b>4'813.85</b>	
	Netto Aufwand		7'500		9'000		4'813.85
819.313.01	Verbrauchsmaterial	1'500		2'500		583.85	
819.318.11	Unternehmer	1'000		1'500			
819.390.01	Verrechneter Personalaufwand	5'000		5'000		4'230.00	
<b>83</b>	<b>Tourismus</b>	<b>95'000</b>		<b>98'500</b>		<b>116'522.00</b>	<b>40'477.80</b>
	Netto Aufwand		95'000		98'500		76'044.20



Konto	Laufende Rechnung Funktionale Gliederung LR	Voranschlag 2011		Voranschlag 2010		Rechnung 2009	
		Aufwand	Ertrag	Aufwand	Ertrag	Aufwand	Ertrag
<b>830</b>	<b>Tourismus</b>	<b>95'000</b>		<b>98'500</b>		<b>116'522.00</b>	<b>40'477.80</b>
	Netto Aufwand		95'000		98'500		76'044.20
830.315.01	Unterhalt Fahnen und Wegweiser	5'000		14'000		4'989.00	
830.365.01	Beiträge	78'000		76'500		105'480.00	
830.380.01	Einlage in SF Kurtaxen						
830.390.01	Verrechneter Personalaufwand	12'000		8'000		6'053.00	
830.406.01	Kurtaxen Einnahmen						
830.436.02	Rückerstattung Sachaufwand						25'827.00
830.480.01	Entnahme aus SF Kurtaxen						14'650.80
<b>84</b>	<b>Industrie, Gewerbe, Handel</b>	<b>21'600</b>	<b>11'000</b>	<b>18'100</b>	<b>11'000</b>	<b>19'094.65</b>	<b>11'864.00</b>
	Netto Aufwand		10'600		7'100		7'230.65
<b>840</b>	<b>Industrie, Gewerbe, Handel</b>	<b>21'600</b>	<b>11'000</b>	<b>18'100</b>	<b>11'000</b>	<b>19'094.65</b>	<b>11'864.00</b>
	Netto Aufwand		10'600		7'100		7'230.65
840.318.01	Dienstleistungen und Honorare	5'000		4'500		5'422.15	
840.365.01	Beitrag an Volkswirtschaftskammer BO	1'600		1'600		1'563.50	
840.390.01	Verrechneter Personalaufwand	15'000		12'000		12'109.00	
840.434.01	Brienzermarkt-Gebührenertrag		11'000		11'000		11'864.00
<b>86</b>	<b>Energie (NPM)</b>	<b>6'391'400</b>	<b>6'943'400</b>	<b>5'341'750</b>	<b>5'884'750</b>	<b>4'948'390.21</b>	<b>5'476'390.21</b>
	Netto Ertrag	552'000		543'000		528'000.00	
<b>9</b>	<b>FINANZEN UND STEUERN</b>	<b>3'174'200</b>	<b>9'541'800</b>	<b>2'772'700</b>	<b>8'781'300</b>	<b>1'699'800.51</b>	<b>8'188'251.97</b>
	Netto Ertrag	6'367'600		6'008'600		6'488'451.46	
<b>90</b>	<b>Steuern</b>	<b>50'000</b>	<b>6'467'000</b>	<b>50'000</b>	<b>6'229'200</b>	<b>88'957.70</b>	<b>6'425'294.80</b>
	Netto Ertrag	6'417'000		6'179'200		6'336'337.10	
<b>900</b>	<b>Obligatorische periodische Steuern</b>		<b>5'445'200</b>		<b>5'285'200</b>		<b>5'324'928.75</b>
	Netto Ertrag	5'445'200		5'285'200		5'324'928.75	
900.400.01	Einkommenssteuern natürliche Personen		4'500'000		4'300'000		4'401'933.05
900.400.02	Vermögenssteuern natürliche Personen		430'000		450'000		431'801.15
900.400.10	Quellensteuer		160'000		120'000		181'867.35
900.400.12	Gemeindesteuerteilungen zu Gunsten der Gemeinde nat. Personen		160'000		150'000		157'218.60
900.400.13	Gemeindesteuerteilungen zu Lasten der Gemeinde nat. Personen		-120'000		-80'000		-151'109.65
900.400.14	Rückstellungen für Gemeindesteuerteilungen (Bildung/Auflösung)						
900.400.16	Veränderungen Vorjahre (Staatskasse)						
900.400.99	Rückstellung Einkommenssteuern NP		-50'000				-90'000.00
900.401.01	Gewinnsteuer juristische Personen		290'000		310'000		293'734.15
900.401.02	Kapitalsteuern juristische Personen		55'000		55'000		54'047.35
900.401.03	Holdingsteuern		200		200		589.20
900.401.04	Gemeindesteuerteilungen zu Gunsten der Gemeinde jur. Personen		70'000		80'000		24'281.85
900.401.05	Gemeindesteuerteilungen zu Lasten der Gemeinde jur. Personen		-40'000		-10'000		-78'434.30
900.401.06	Rückstellungen für Gemeindesteuerteilungen (Bildung/Auflösung)		-10'000		-90'000		99'000.00



Konto	Laufende Rechnung Funktionale Gliederung LR	Voranschlag 2011		Voranschlag 2010		Rechnung 2009	
		Aufwand	Ertrag	Aufwand	Ertrag	Aufwand	Ertrag
<b>901</b>	<b>Obligatorische aperiodische Steuern</b>		<b>102'000</b>		<b>45'000</b>		<b>168'872.60</b>
	Netto Ertrag	102'000		45'000		168'872.60	
901.400.03	Lotteriegewinne						4'080.00
901.400.11	Nach- und Strafsteuern		2'000		5'000		1'881.40
901.403.01	Grundstückgewinnsteuern		80'000		30'000		91'384.45
901.403.02	Sonderveranlagung		20'000		10'000		71'526.75
<b>902</b>	<b>Liegenschaftssteuer</b>		<b>907'000</b>		<b>885'000</b>		<b>911'504.85</b>
	Netto Ertrag	907'000		885'000		911'504.85	
902.402.01	Liegenschaftssteuern		907'000		885'000		911'504.85
<b>903</b>	<b>Steuerabschreibungen</b>	<b>50'000</b>		<b>50'000</b>	<b>2'000</b>	<b>88'957.70</b>	<b>7'168.60</b>
	Netto Aufwand		50'000		48'000		81'789.10
903.330.01	Steuerabschreibungen infolge Uneinbringlichkeit periodische Steuern	50'000		50'000		35'961.25	
903.330.02	Wertberichtigung für gefährdete Steuerguthaben					53'000.00	
903.330.03	Steuerabschreibungen infolge Uneinbringlichkeit aperiodische Steuern					-3.55	
903.400.01	Eingang abgeschriebener Steuern periodisch				2'000		7'168.60
903.403.03	Eingang abgeschriebener Steuern aperiodisch						
<b>904</b>	<b>Fakultative Steuern und Abgaben</b>		<b>12'800</b>		<b>12'000</b>		<b>12'820.00</b>
	Netto Ertrag	12'800		12'000		12'820.00	
904.406.02	Hundetaxen		12'800		12'000		12'820.00
<b>92</b>	<b>Finanzausgleich</b>		<b>710'000</b>		<b>590'000</b>		<b>693'803.00</b>
	Netto Ertrag	710'000		590'000		693'803.00	
<b>920</b>	<b>Finanzausgleich</b>		<b>710'000</b>		<b>590'000</b>		<b>693'803.00</b>
	Netto Ertrag	710'000		590'000		693'803.00	
920.444.01	Zuschüsse des Finanzausgleichs		710'000		590'000		693'803.00
<b>93</b>	<b>Anteile an kantonalen Steuern und Abgaben</b>		<b>20'000</b>				<b>93'124.35</b>
	Netto Ertrag	20'000				93'124.35	
<b>930</b>	<b>Anteile an kantonalen Steuern und Abgaben</b>		<b>20'000</b>				<b>93'124.35</b>
	Netto Ertrag	20'000				93'124.35	
930.341.01	Sanierungsbeitrag an Kanton						
930.441.01	Erbschafts- und Schenkungssteuern		20'000				93'124.35
<b>94</b>	<b>Vermögens- und Schuldenverwaltung</b>	<b>375'200</b>	<b>372'800</b>	<b>305'700</b>	<b>269'100</b>	<b>299'888.65</b>	<b>445'410.85</b>
	Netto Aufwand		2'400		36'600		
	Netto Ertrag					145'522.20	
<b>940</b>	<b>Zinsen</b>	<b>211'500</b>	<b>148'200</b>	<b>198'500</b>	<b>119'500</b>	<b>93'249.90</b>	<b>215'176.50</b>
	Netto Aufwand		63'300		79'000		
	Netto Ertrag					121'926.60	
940.321.01	Vergütungszinse Steuern	21'000		15'000		20'211.55	
940.322.01	Zins auf mittel- und langfristigen Schulden	130'000		120'000		6'250.00	
940.323.01	Zins für Sonderrechnungen/Legate	13'000		13'000		13'827.25	
940.391.01	Verrechnete Zinsen	47'500		50'500		52'961.10	
940.421.01	Zins auf kurzfristigen Guthaben; Banken		1'200		1'000		1'072.05
940.421.15	Verzugszinse Steuern und Gebühren		33'000		25'000		62'461.40
940.422.01	Zinse auf Anlagen des Finanzvermögens		65'000		45'000		124'171.80
940.463.01	Gewinnabschöpfung EW						



Konto	Laufende Rechnung Funktionale Gliederung LR	Voranschlag 2011		Voranschlag 2010		Rechnung 2009	
		Aufwand	Ertrag	Aufwand	Ertrag	Aufwand	Ertrag
940.491.01	Verrechnete Zinsen		49'000		48'500		27'471.25
<b>942</b>	<b>Liegenschaften des Finanzvermögens</b>	<b>163'700</b>	<b>224'600</b>	<b>107'200</b>	<b>149'600</b>	<b>198'912.75</b>	<b>222'197.95</b>
	Netto Ertrag	60'900		42'400		23'285.20	
942.300.01	Entschädigungen, Sitzungsgelder						
942.310.01	Büromaterial, Drucksachen, Inserate	500		500		177.40	
942.312.01	Wasser, Energie, Heizmaterial	10'800		3'400		5'219.35	
942.312.11	Heiz- und Brennmaterial					85.00	
942.314.01	Unterhalt und Reparaturen Liegenschaften	10'000		9'500		7'918.05	
942.315.01	Unterhalt Mobilien						
942.318.01	Dienstleistungen und Honorare	1'000		2'000		1'469.40	
942.318.15	Kehricht, Abwasser, Tellen	2'300		1'500		1'275.30	
942.318.20	Versicherungsprämien	5'600		5'000		5'650.35	
942.330.01	Abschreibung Liegenschaften Finanzvermögen	75'000		25'000		104'396.90	
942.380.01	Einlage in Spezialfinanzierung Werterhalt	19'000		18'300		36'600.00	
942.390.01	Verrechneter Personalaufwand	14'000		8'000		15'321.00	
942.390.02	Verrechneter Sachaufwand	1'500		1'000		1'000.00	
942.391.01	Verrechnete Zinsen	24'000		33'000		19'800.00	
942.423.01	Mietertrag, Pachtzinsen		149'600		124'600		132'961.35
942.424.01	Buchgewinne						54'670.00
942.436.02	Rückerstattung Sachaufwand						1'782.25
942.480.01	Entnahme aus Spezialfinanzierung		75'000		25'000		32'784.35
<b>943</b>	<b>Alp Tschingelfeld</b>					<b>7'726.00</b>	<b>8'036.40</b>
	Netto Ertrag					310.40	
943.314.01	Unterhalt Liegenschaften					7'726.00	
943.318.20	Dienstleistungen und Versicherungen						
943.352.01	Beitrag an Gemeinde Schwanden						
943.423.01	Miete, Pacht						
943.452.01	Beitrag der Gemeinde Schwanden						
943.461.01	Beitrag Gebäudeversicherung						8'036.40
<b>99</b>	<b>Nicht aufgeteilte Posten</b>	<b>2'749'000</b>	<b>1'972'000</b>	<b>2'417'000</b>	<b>1'693'000</b>	<b>1'310'954.16</b>	<b>530'618.97</b>
	Netto Aufwand		777'000		724'000		780'335.19
<b>990</b>	<b>Abschreibungen</b>	<b>2'749'000</b>	<b>1'972'000</b>	<b>2'417'000</b>	<b>1'693'000</b>	<b>1'310'954.16</b>	<b>530'618.97</b>
	Netto Aufwand		777'000		724'000		780'335.19
990.330.01	Abschreibungen; Finanzvermögen	10'000		10'000		12'728.59	
990.331.01	Abschreibungen; harmonisiert	1'312'500		1'112'000		875'225.57	
990.332.02	Abschreibungen; übrige	1'426'500		1'295'000		423'000.00	
990.492.01	Verrechnete Abschreibungen		1'972'000		1'693'000		530'618.97
<b>995</b>	<b>neutrale Aufwendungen und Erträge</b>						
995.439.01	Neutrale Erträge						



Konto	Investitionsrechnung Funktionale Gliederung IR	Voranschlag 2011		Voranschlag 2010		Rechnung 2009	
		Ausgaben	Einnahmen	Ausgaben	Einnahmen	Ausgaben	Einnahmen
	<b>Total</b>	<b>7'144'000</b>	<b>2'721'000</b>	<b>8'953'000</b>	<b>3'813'000</b>	<b>15'487'894.83</b>	<b>15'487'894.83</b>
	Netto Aufwand		4'423'000		5'140'000		
<b>0</b>	<b>ALLGEMEINE VERWALTUNG</b>	<b>90'000</b>		<b>50'000</b>		<b>247'778.50</b>	<b>199'550.60</b>
	Netto Aufwand		90'000		50'000		48'227.90
<b>09</b>	<b>Nicht aufteilbare Aufgaben</b>	<b>90'000</b>		<b>50'000</b>		<b>247'778.50</b>	<b>199'550.60</b>
	Netto Aufwand		90'000		50'000		48'227.90
<b>090</b>	<b>Verwaltungsliegenschaften</b>			<b>50'000</b>		<b>247'778.50</b>	<b>199'550.60</b>
	Netto Aufwand				50'000		48'227.90
090.503.03	DLZ Glyssibach Sanierung & Ersatz Heizung			50'000		247'778.50	
090.661.01	DLZ Glyssibach Sanierung Beiträge						199'550.60
<b>091</b>	<b>Gemeindehaus Dindlen</b>	<b>90'000</b>					
	Netto Aufwand		90'000				
091.503.04	Gemeindehaus Dindlen Objektschutzmassnahmen WBP	90'000					
<b>1</b>	<b>OEFFENTLICHE SICHERHEIT</b>	<b>535'000</b>	<b>10'000</b>	<b>470'000</b>	<b>100'000</b>	<b>3'712'288.90</b>	<b>2'108'485.28</b>
	Netto Aufwand		525'000		370'000		1'603'803.62
<b>10</b>	<b>Rechtsaufsicht</b>			<b>20'000</b>		<b>27'621.40</b>	
	Netto Aufwand				20'000		27'621.40
<b>100</b>	<b>Mass und Gewicht</b>			<b>20'000</b>		<b>27'621.40</b>	
	Netto Aufwand				20'000		27'621.40
100.561.04	Neuvermessung Los 9 - Restkosten			20'000		27'621.40	
<b>14</b>	<b>Feuerwehr</b>	<b>535'000</b>	<b>10'000</b>	<b>250'000</b>	<b>100'000</b>	<b>3'422'575.75</b>	<b>1'844'393.53</b>
	Netto Aufwand		525'000		150'000		1'578'182.22
<b>140</b>	<b>Feuerwehr</b>	<b>535'000</b>	<b>10'000</b>	<b>250'000</b>	<b>100'000</b>	<b>3'422'575.75</b>	<b>1'844'393.53</b>
	Netto Aufwand		525'000		150'000		1'578'182.22
140.503.03	Feuerwehrmagazin Balm			250'000		2'961'700.65	
140.506.02	Ersatz Tanklöschfahrzeug	485'000					
140.506.07	Ersatz Motorspritze Brienz	50'000				42'575.00	
140.506.10	Ersatz Hilfeleistungsfahrzeug					418'300.10	
140.600.01	Entwidmung Baulandparzellen						200'000.00
140.603.07	Entwidmung Feuerwehrmagazine						53'320.00
140.606.01	Verkauf Mobilien, Maschinen, Fahrzeuge		10'000				
140.661.03	Feuerwehrmagazin Balm Beiträge				100'000		1'591'073.53
<b>16</b>	<b>Zivile Landesverteidigung</b>			<b>200'000</b>		<b>262'091.75</b>	<b>264'091.75</b>
	Netto Aufwand				200'000		
	Netto Ertrag					2'000.00	
<b>160</b>	<b>Zivilschutz</b>			<b>200'000</b>		<b>262'091.75</b>	<b>264'091.75</b>
	Netto Aufwand				200'000		
	Netto Ertrag					2'000.00	
160.503.01	Ersatzbau BSA					150'092.10	
160.503.02	Sanierung ZSA Kienholz			200'000			
160.592.01	Übertrag Einnahmenüberschuss					111'999.65	
160.661.01	Kantonsbeiträge						264'091.75
<b>2</b>	<b>BILDUNG</b>	<b>200'000</b>		<b>4'000'000</b>	<b>1'800'000</b>	<b>3'406'433.85</b>	<b>1'000'000.00</b>
	Netto Aufwand		200'000		2'200'000		2'406'433.85
<b>21</b>	<b>Volksschule</b>	<b>200'000</b>		<b>4'000'000</b>	<b>1'800'000</b>	<b>3'406'433.85</b>	<b>1'000'000.00</b>
	Netto Aufwand		200'000		2'200'000		2'406'433.85
<b>217</b>	<b>Schulliegenschaften</b>	<b>200'000</b>		<b>4'000'000</b>	<b>1'800'000</b>	<b>3'406'433.85</b>	<b>1'000'000.00</b>
	Netto Aufwand		200'000		2'200'000		2'406'433.85
217.501.02	Schulanlage Dorf Neugestaltung Pausenplatz	200'000		100'000			



Konto	Investitionsrechnung Funktionale Gliederung IR	Voranschlag 2011		Voranschlag 2010		Rechnung 2009	
		Ausgaben	Einnahmen	Ausgaben	Einnahmen	Ausgaben	Einnahmen
217.503.01	Doppelturnhalle mit Mehrzweckraum			3'900'000		3'406'433.85	
217.661.01	Kantonsbeiträge				1'800'000		600'000.00
217.669.01	Beiträge SF, Vereine u. Private						400'000.00
<b>3</b>	<b>KULTUR UND FREIZEIT</b>	<b>520'000</b>	<b>170'000</b>			<b>62'490.70</b>	<b>5'810.30</b>
	Netto Aufwand		350'000				56'680.40
<b>33</b>	<b>Parkanlagen und Wanderwege</b>	<b>320'000</b>	<b>170'000</b>			<b>62'490.70</b>	<b>5'810.30</b>
	Netto Aufwand		150'000				56'680.40
<b>330</b>	<b>Parkanlagen und Wanderwege</b>	<b>320'000</b>	<b>170'000</b>			<b>62'490.70</b>	<b>5'810.30</b>
	Netto Aufwand		150'000				56'680.40
330.501.02	Rundweg Axalp					80.70	
330.501.03	Seeufergestaltung & -renaturierung Brunnen					10'774.50	
330.501.07	Historischer Verkehrsweg Brienz - Planalp					43'329.55	
330.501.10	Wanderweg Giessbach - Schweibenalp Sanierung	80'000					
330.501.22	Uferweg und Rastplätze ausserhalb Quaianlage	200'000				8'305.95	
330.506.01	Kleinfahrzeug Quai Elektromobil	40'000					
330.661.04	Beiträge WW Giessbach - Schweibenalp		20'000				
330.661.07	Historischer Verkehrsweg Brienz - Planalp Beiträge						5'810.30
330.661.22	Beiträge Uferweg (SFG)		150'000				
<b>34</b>	<b>Sport</b>	<b>200'000</b>					
	Netto Aufwand		200'000				
<b>341</b>	<b>Sportbetrieb, Erholung</b>	<b>200'000</b>					
	Netto Aufwand		200'000				
341.501.01	Bootsplätze aus Quaiprojekt	200'000					
<b>6</b>	<b>VERKEHR</b>	<b>1'470'000</b>	<b>360'000</b>	<b>819'000</b>	<b>250'000</b>	<b>543'909.05</b>	<b>135'779.05</b>
	Netto Aufwand		1'110'000		569'000		408'130.00
<b>62</b>	<b>Gemeindestrassen</b>	<b>1'470'000</b>	<b>340'000</b>	<b>819'000</b>	<b>230'000</b>	<b>543'909.05</b>	<b>115'779.05</b>
	Netto Aufwand		1'130'000		589'000		428'130.00
<b>620</b>	<b>Gemeindestrassennetz</b>	<b>710'000</b>	<b>340'000</b>	<b>569'000</b>	<b>230'000</b>	<b>518'936.15</b>	<b>115'779.05</b>
	Netto Aufwand		370'000		339'000		403'157.10
620.501.02	Brienzerbergstrasse Sanierung	50'000		70'000			
620.501.05	Trottoir Hauptstrasse 30 (Arkade)					344.30	
620.501.11	Sauberwasserleitung Giessbach	100'000		99'000		2'329.00	
620.501.19	Neuerschliessung Hegerweg	340'000		300'000		2'711.50	
620.501.26	Neuerschliessung Balm					253'548.40	
620.501.36	Trottoir Gärbli-Wydi					3'494.30	
620.501.41	Planalpstrasse Ausweichstellen					22'726.00	
620.501.44	Detaillerschliessung Glyssibach					43'420.00	
620.501.46	Schwandergässli Ausbau	120'000					
620.501.48	Neuerschliessung Lilachenweg					121'358.75	
620.501.52	Beitrag Strassengenossenschaft Brienzerberg Sanierung	100'000		100'000			
620.506.04	Ersatz Nissan					42'698.70	
620.506.06	Ersatz Mehrzweckfahrzeug Pony Jg. 82					26'305.20	
620.610.19	Grundeigentümerbeiträge Hegerweg		270'000		230'000		
620.610.32	Grundeigentümerbeiträge Private		70'000				115'779.05
<b>621</b>	<b>Parkplätze</b>	<b>760'000</b>		<b>250'000</b>		<b>21'178.90</b>	
	Netto Aufwand		760'000		250'000		21'178.90
621.500.01	Bahnhof Busterminal und Parkplatz Landerwerb					21'178.90	
621.501.01	Parkplätze Glyssibach; Parzelle Blatter	110'000		110'000			
621.501.03	Parkplätze Glyssibach; Glyssibachweg			40'000			



Konto	Investitionsrechnung Funktionale Gliederung IR	Voranschlag 2011		Voranschlag 2010		Rechnung 2009	
		Ausgaben	Einnahmen	Ausgaben	Einnahmen	Ausgaben	Einnahmen
621.501.06	Parkplätze aus Quaiprojekt	150'000		100'000			
621.501.07	Parkplätze entlang Feldstrasse	500'000					
<b>622</b>	<b>Öffentliche Beleuchtung</b>					<b>3'794.00</b>	
	Netto Aufwand						3'794.00
622.501.23	WBP Trachtbach Verlegung Strassenbeleuchtung					3'794.00	
<b>65</b>	<b>Regionalverkehr</b>		<b>20'000</b>		<b>20'000</b>		<b>20'000.00</b>
	Netto Ertrag	20'000		20'000		20'000.00	
<b>652</b>	<b>Seil- und Bergbahnen</b>		<b>20'000</b>		<b>20'000</b>		<b>20'000.00</b>
	Netto Ertrag	20'000		20'000		20'000.00	
652.644.02	Rückzahlung Darlehen SAW Sportbahnen Axalp		20'000		20'000		20'000.00
<b>7</b>	<b>UMWELT UND RAUMPLANUNG</b>	<b>2'554'000</b>	<b>1'991'000</b>	<b>2'719'000</b>	<b>1'470'000</b>	<b>1'806'380.60</b>	<b>1'114'982.65</b>
	Netto Aufwand		563'000		1'249'000		691'397.95
<b>70</b>	<b>Wasserversorgung</b>	<b>610'000</b>	<b>420'000</b>	<b>1'570'000</b>	<b>470'000</b>	<b>513'118.10</b>	<b>104'412.10</b>
	Netto Aufwand		190'000		1'100'000		408'706.00
<b>700</b>	<b>Wasserversorgung</b>	<b>610'000</b>	<b>420'000</b>	<b>1'570'000</b>	<b>470'000</b>	<b>513'118.10</b>	<b>104'412.10</b>
	Netto Aufwand		190'000		1'100'000		408'706.00
700.501.19	Neuerschliessung Heger	40'000					
700.501.21	Sanierung Fahrniquelle / Ersatz Messer Triggli			50'000		125'949.10	
700.501.22	Leitung WBP Glyssibach Verlegung	30'000		20'000		15'120.50	
700.501.23	WBP Trachtbach Verlegung Werkleitungen	40'000				2'219.45	
700.501.24	Reservoir Gampeli	500'000		1'500'000		103'511.35	
700.501.25	Leitung Fertix - Gampeli					44.40	
700.501.27	Schiffschopf Sanierung Werkleitungen					96'916.30	
700.501.29	Neuerschliessung Lilachenweg					49'807.50	
700.501.35	Sanierung Wasserleitung Oberdorfstrasse					10'031.85	
700.501.36	Neuerschliessung Balm Werkleitungen					96'619.00	
700.503.02	Reservoir Zindlisteifi Dachsanierung					12'898.65	
700.610.01	Einkaufsgebühren		70'000		70'000		89'728.00
700.610.25	Reservoir Gampeli Beiträge Private						14'684.10
700.661.24	Kantonsbeiträge Reservoir Gampeli		350'000		400'000		
<b>71</b>	<b>Abwasserentsorgung</b>	<b>230'000</b>	<b>150'000</b>	<b>198'000</b>	<b>170'000</b>	<b>538'679.00</b>	<b>538'679.00</b>
	Netto Aufwand		80'000		28'000		
<b>710</b>	<b>Abwasserentsorgung</b>	<b>230'000</b>	<b>150'000</b>	<b>198'000</b>	<b>170'000</b>	<b>538'679.00</b>	<b>538'679.00</b>
	Netto Aufwand		80'000		28'000		
710.501.02	Sauberwasser Lauenenstrasse	30'000					
710.501.04	GEP Genereller Entwässerungsplan					29'099.40	
710.501.17	Schiffschopf Sanierung Werkleitungen					31'313.50	
710.501.19	Neuerschliessung Heger	10'000					
710.501.21	Leitungsumlegung BBO Bank					122'260.35	
710.501.22	Leitung WBP Glyssibach Verlegung	50'000		20'000		13'125.65	
710.501.23	WBP Trachtbach Verlegung Werkleitungen					4'500.00	
710.501.30	Abwasser Planalp, Geldried-Brienz					2'030.20	
710.501.31	Neuerschliessung Lilachenweg					21'006.90	
710.501.33	Kanalsanierungen nach Vorgaben GEP	120'000					
710.501.34	Kanalisation Harstetli Axalp	20'000		80'000			
710.501.35	Sanierung Abwasserleitung Oberdorfstrasse					4'758.00	
710.501.36	Neuerschliessung Balm Werkleitungen					35'977.70	
710.501.37	Abwasserleitung Horbigen					16'533.70	
710.501.38	Ersatz Gasmotor ARA			98'000		24'489.30	



Konto	Investitionsrechnung Funktionale Gliederung IR	Voranschlag 2011		Voranschlag 2010		Rechnung 2009	
		Ausgaben	Einnahmen	Ausgaben	Einnahmen	Ausgaben	Einnahmen
710.501.44	Detaillierschliessung Glyssibach Werkleitungen					18'211.45	
710.592.01	Übertrag Einnahmenüberschuss in LR					215'372.85	
710.610.01	Einkaufsgebühren		150'000		140'000		450'519.20
710.610.02	Grundeigentümerbeiträge Kanalisation				30'000		1'951.65
710.610.30	Grundeigentümerbeiträge Kanalisation Planalp-Brienz						86'208.15
<b>75</b>	<b>Gewässerverbauungen</b> Netto Aufwand	<b>1'650'000</b>	<b>1'400'000</b> 250'000	<b>900'000</b>	<b>800'000</b> 100'000	<b>709'360.80</b>	<b>453'526.75</b> 255'834.05
<b>750</b>	<b>Gewässerverbauungen</b> Netto Aufwand	<b>1'650'000</b>	<b>1'400'000</b> 250'000	<b>900'000</b>	<b>800'000</b> 100'000	<b>709'360.80</b>	<b>453'526.75</b> 255'834.05
750.501.21	Neugestaltung Quai	1'650'000		900'000		709'360.80	
750.661.12	Neugestaltung Quai Beiträge		1'400'000		800'000		153'526.75
750.669.01	Neugestaltung Quai Spendegelder						300'000.00
<b>76</b>	<b>Lawinenschutz</b> Netto Aufwand	<b>24'000</b>	<b>21'000</b> 3'000	<b>51'000</b>	<b>30'000</b> 21'000	<b>33'571.40</b>	<b>18'364.80</b> 15'206.60
<b>760</b>	<b>Lawinenschutz</b> Netto Aufwand	<b>24'000</b>	<b>21'000</b> 3'000	<b>51'000</b>	<b>30'000</b> 21'000	<b>33'571.40</b>	<b>18'364.80</b> 15'206.60
760.501.02	Verbauung Tanngriindel II	20'000		20'000		20'687.50	
760.501.03	Verbauung Ritz Überwachung Rutsch	4'000		4'000		12'883.90	
760.561.01	Verbauung Brienzer Wildbäche			27'000			
760.661.01	Bundes- und Kantonsbeiträge		3'000		12'000		
760.661.02	Tanngriindel Kantonsbeiträge		18'000		18'000		18'364.80
<b>79</b>	<b>Raumordnung</b> Netto Aufwand	<b>40'000</b>	40'000			<b>11'651.30</b>	11'651.30
<b>790</b>	<b>Raumplanung</b> Netto Aufwand	<b>40'000</b>	40'000			<b>11'651.30</b>	11'651.30
790.581.01	Gefahrenkarte BSHB					11'651.30	
790.581.02	Ortsplanung 2. Etappe	40'000					
<b>8</b>	<b>VOLKSWIRTSCHAFT</b> Netto Aufwand	<b>1'700'000</b>	<b>115'000</b> 1'585'000	<b>820'000</b>	<b>118'000</b> 702'000	<b>385'388.15</b>	<b>184'130.30</b> 201'257.85
<b>81</b>	<b>Forstwirtschaft</b> Netto Aufwand Netto Ertrag	<b>90'000</b>	<b>80'000</b> 10'000	<b>120'000</b>	<b>88'000</b> 32'000	<b>87'806.25</b>	<b>112'000.00</b> 24'193.75
<b>817</b>	<b>Forstwirtschaftliche Investitionen</b> Netto Aufwand Netto Ertrag	<b>90'000</b>	<b>80'000</b> 10'000	<b>120'000</b>	<b>88'000</b> 32'000	<b>87'806.25</b>	<b>112'000.00</b> 24'193.75
817.501.02	WH Forststrasse			20'000			
817.501.17	WBSF Wald mit besonderen Schutzfunktionen 2009			100'000		86'652.15	
817.501.18	WBSF Wald mit besonderen Schutzfunktionen 2010					1'154.10	
817.501.19	WBSF 2011 besondere Schutzfunktion Bereich Bramisegg	90'000					
817.661.01	Bundes- und Kantonsbeiträge				8'000		
817.661.17	Beiträge WBSF Wald mit besonderen Schutzfunktionen		80'000		80'000		112'000.00
<b>86</b>	<b>Energie</b> Netto Aufwand	<b>1'610'000</b>	<b>35'000</b> 1'575'000	<b>700'000</b>	<b>30'000</b> 670'000	<b>297'581.90</b>	<b>72'130.30</b> 225'451.60
<b>860</b>	<b>Elektrizität</b> Netto Aufwand	<b>1'610'000</b>	<b>35'000</b> 1'575'000	<b>700'000</b>	<b>30'000</b> 670'000	<b>297'581.90</b>	<b>72'130.30</b> 225'451.60
860.501.05	Druckleitung Giessbach	1'400'000		400'000			
860.501.07	Trafostation Engi					5'246.65	
860.501.08	Trafostation Labrador	20'000					
860.501.09	Trafostation Aaregg	20'000		30'000		77'678.70	



Konto	Investitionsrechnung Funktionale Gliederung IR	Voranschlag 2011		Voranschlag 2010		Rechnung 2009	
		Ausgaben	Einnahmen	Ausgaben	Einnahmen	Ausgaben	Einnahmen
860.501.12	Trafostation Tor Verstärkung			70'000		42'559.20	
860.501.17	Schiffschopf Sanierung Werkleitungen					31'905.65	
860.501.20	Erschliessung Heger	10'000					
860.501.23	WBP Trachtbach Verlegung Werkleitungen	10'000				3'693.15	
860.501.24	Reservoir Gampeli Stromproduktion	150'000		200'000		7'000.00	
860.501.30	Leerrohre Planalp HS					14.60	
860.501.31	Neuerschliessung Lilachenweg					21'723.50	
860.501.36	Erschliessung Balm Werkleitungen					46'016.10	
860.506.01	Fahrzeuersatz					55'278.30	
860.592.01	Übertrag Einnahmenüberschuss LR					6'466.05	
860.610.01	Einkaufsgebühren		35'000		30'000		65'664.25
860.631.01	Druckleitung KW Giessbach Rückerstattung						6'466.05
<b>9</b>	<b>FINANZEN UND STEUERN</b> Netto Ertrag	<b>75'000</b>	<b>75'000</b>	<b>75'000</b>	<b>75'000</b>	<b>5'323'225.08</b>	<b>10'739'156.65</b>
<b>94</b>	<b>Vermögens- und Schuldenverwaltung</b>	<b>75'000</b>	<b>75'000</b>	<b>75'000</b>	<b>75'000</b>	<b>574'486.90</b>	<b>574'486.90</b>
<b>942</b>	<b>Liegenschaften des Finanzvermögens</b>	<b>75'000</b>	<b>75'000</b>	<b>75'000</b>	<b>75'000</b>	<b>399'440.30</b>	<b>399'440.30</b>
942.500.01	Ankauf Grundstücke					201'540.00	
942.503.02	Lehrerwohnhaus Sanierung Dach					718.45	
942.503.03	Kinoliegenschaft Sanierung WC-Anlage und Eingangsbereich					74'335.50	
942.503.04	Lehrerwohnhaus Sanierung Innenbereich					1'296.35	
942.503.06	Kinoliegenschaft Sanierung Lüftung	75'000		75'000			
942.503.07	Entwidmung Feuerwehmagazine					53'320.00	
942.595.01	Abgänge Liegenschaften FV					68'230.00	
942.600.01	Verkauf Grundstücke						14'910.00
942.603.01	Verkauf Hochbauten						53'320.00
942.695.01	Übertrag Zugänge von Liegenschaften FV		75'000		75'000		331'210.30
<b>943</b>	<b>Gutsbetriebe</b>					<b>175'046.60</b>	<b>175'046.60</b>
943.503.01	Tschingelfeld Sanierung Alphütte					75'046.60	
943.595.01	Abgang Liegenschaften Alp Tschingelfeld					100'000.00	
943.603.01	Tschingelfeld Verkauf Liegenschaften und Kuhrechte						100'000.00
943.695.01	Übertrag Zugänge von Liegenschaften FV						75'046.60
<b>99</b>	<b>Nicht aufgeteilte Posten</b> Netto Ertrag					<b>4'748'738.18</b>	<b>10'164'669.75</b>
<b>999</b>	<b>Abschluss</b> Netto Ertrag					<b>4'748'738.18</b>	<b>10'164'669.75</b>
999.590.01	Passivierte Einnahmen					5'415'931.57	
999.690.01	Aktivierete Ausgaben					4'748'738.18	10'164'669.75

# Wiederbeschaffungswert, Werterhaltungskosten und Einlage in die Spezialfinanzierung Werterhalt für Wasserversorgungsanlagen <sup>1</sup>

Rechnungsjahr: Planung 2011

Wasserversorgung: Brienz

Kontaktperson: Fritz Laternser

Telefon: 033 951 22 52

Datengrundlagen  Geschätzt GWP  Anlagenbuchhaltung

	① Wiederbeschaffungswert brutto in Fr.	② Beiträge Dritter <sup>2</sup> in Fr.	③ Wiederbeschaffungswert netto in Fr. (① - ②)	④ Nutzungsdauer in Jahren	⑤ Erneuerungsrate in % (100/④)	⑥ Walterhaltungskosten in Fr./Jahr (③*⑤)
<b>Anlageteile</b>						
1. Wasserfassungen	1'450'000	362'500	1'087'500	50	2.00%	21'750
2. Aufbereitungsanlagen	195'000	48'750	146'250	33	3.00%	4'388
3. Pumpwerke, Druckreduzier- und Messschächte	620'000	155'000	465'000	50	2.00%	9'300
4. Leitungen und Hydranten	9'350'000	776'300	8'573'700	80	1.25%	107'171
5. Reservoire	4'100'000	1'025'000	3'075'000	66	1.50%	46'125
6. Mess-, Steuerungs-, Fernwirkanlagen	350'000	87'500	262'500	20	5.00%	13'125
7. Einkaufssummen an andere Wasserversorgungen <sup>3</sup>	1'700'000	391'000	1'309'000	33	3.00%	39'270
<b>Total 1 - 7</b>	<b>17'765'000</b>	<b>2'846'050</b>	<b>14'918'950</b>			<b>241'129</b>

⑦ Bestand Verwaltungsvermögen in Franken oder	7'16'542	in Prozent von ③: (100*⑦/③)	5%
⑧ Bestand Spezialfinanzierung Werterhalt in Franken	-	in Prozent von ③: (100*⑧/③)	

Bemerkungen: Beiträge Leitungen nur auf Transportleitungen Wiederbeschaffungswert Fr. 3'105'200 gerechnet!  
Einlagesatz 85% nötig, wegen Investitionen Gampeli.

⑨ Gewählter Einlagesatz in Prozent <sup>5</sup>	85%
⑩ Einlage in SF Werterhalt in Franken (⑥ x ⑨)	<b>204'959</b>
⑪ Anzahl Einwohner im Versorgungsgebiet	3'075
⑫ Einlage pro Einwohner in Franken (⑩ / ⑪)	67

Datum: 24.08.2010

Unterschrift: Fritz Laternser

<sup>1</sup> Dieses Blatt ist Bestandteil der Jahresrechnung

<sup>2</sup> Zu erwartende Beiträge aus dem kantonalen Trinkwasserfonds und von der Gebäudeversicherung abziehen (beim WEA erfragen).

<sup>3</sup> Nur einmalige Einkaufssummen/Investitionsanteile für eine Lieferung auf begrenzte Zeit einsetzen.

<sup>4</sup> Ermittlung des Einlageprozentsatzes gemäss Kapitel 6.1. der WEA-Broschüre "Finanzierung der Wasserversorgung" (2004).

<sup>5</sup> Die Einlage in die Spezialfinanzierung muss mindestens 60% betragen, solange Verwaltungsvermögen besteht oder der Bestand der SF Werterhalt nicht mehr 25% des Wiederbeschaffungswertes beträgt.

# Wiederbeschaffungswert, Werterhaltungskosten und Einlage in die Spezialfinanzierung Werterhalt für die kommunalen Abwasseranlagen und gegebenenfalls den Gemeindeanteil an den regionalen Anlagen <sup>1</sup>

Rechnungsjahr: Planung 2011

Gemeinde: Brienz      Aktualisierungsjahr: \_\_\_\_\_      Kontaktperson: Fritz Latenser      Telefon: 033 952 22 52  
 Datengrundlagen Gemeinde:  GSA Anlagenbuchhaltung      E-Mail: [gemeindebetriebe@brienz](mailto:gemeindebetriebe@brienz)  
 Datengrundlagen Verband:  GSA Anlagenbuchhaltung

Aktualisierungsjahr: \_\_\_\_\_

	① Wieder- beschaffungswert in Fr.	② Nutzungsdauer in Jahren	③ Erneuerungsrate in % (100/②)	④ Walterhaltungskosten in Fr./a (①*③)	⑤ Einlage- satz <sup>2</sup> %	⑥ Einlage in die Spezialfinanzierung in Fr./a (④*⑤)
<b>1. Gemeindeanlagen</b>						
1.1 Kanalisationen	21'800'000	80	1.25%	272'500	60%	163'500
1.2 Spezialbauwerke		50	2.00%	-		-
1.3 Abwasserreinigungsanlagen		33	3.00%	-		-
<b>Total 1 (1.1 - 1.3) bzw. mittlerer Einlegesatz (Spalte ⑤)</b>	<b>21'800'000</b>			<b>272'500</b>	<b>60%</b>	<b>163'500</b>

<b>2. Gemeindeanteil an regionalen Anlagen <sup>3</sup></b>						
2.1 Kanalisationen		80	1.25%	-		-
2.2 Spezialbauwerke		50	2.00%	-		-
2.3 Abwasserreinigungsanlagen	7'144'400	33	3.00%	214'332	60%	128'599
<b>Total 2 (2.1 - 2.3) bzw. mittlerer Einlegesatz (Spalte ⑤)</b>	<b>7'144'400</b>			<b>214'332</b>	<b>60%</b>	<b>128'599</b>
<b>Total 1 + 2 bzw. mittlerer Einlegesatz (Spalte ⑤)</b>	<b>28'944'400</b>			<b>486'832</b>	<b>60%</b>	<b>292'099</b>

⑦ Stand Verwaltungsvermögen		in Prozent von ①: (100*⑦/①)				Höchstens Fr. 200 / EW <sup>4</sup>
⑧ oder Stand Spezialfinanzierung Werterhalt	2'228'101	in Prozent von ①: (100*⑧/①)		7.7%	EW <sup>5</sup>	3'044
					Fr./EW	96

Bemerkungen:

FL

Datum: \_\_\_\_\_

24. Aug 10

Unterschrift: \_\_\_\_\_

<sup>1</sup> Diese Blatt ist Bestandteil der Jahresrechnung. Eine Kopie senden Sie bitte an das GSA: [ae.gsa@bve.be.ch](mailto:ae.gsa@bve.be.ch)  
<sup>2</sup> Die Einlage in die Spezialfinanzierung muss mindestens 60% betragen, solange der Bestand der SF Werterhalt nicht mehr als 25% des Wiederbeschaffungswertes beträgt.  
<sup>3</sup> Daten des Teils 2 nur dann angeben, wenn der Verband die Einlage in die Spezialfinanzierung nicht selber vornimmt. (Anteil gemäss Kostenverteiler Verband).  
<sup>4</sup> Gemäss Artikel 32, Absatz 4 KGV ist die Einlage in die Spezialfinanzierung auf jährlich Fr. 200 (Gemeinde und Region) pro Einwohnerwert beschränkt.  
<sup>5</sup> Einwohnerwert (EW): Gemäss Artikel 36g KGV.