

Einwohnergemeinde Brienz



Jahresrechnung 2025

Nach HRM2

(gemäss Art. 30 Direktionsverordnung über den Finanzhaushalt der Gemeinden FHDV [BSG 170.511])

Brienz, April 2026

1. Inhaltsverzeichnis

0. ÜBERSICHT (Management Summary).....	5
1. BERICHTERSTATTUNG	6
1.1 Rechnungsführung	6
1.2 Ergebnisse.....	6
1.3 Wesentliches zur Erfolgsrechnung	7
1.4 Steueranlage	7
1.5 Bilanz	7
1.6 Sachgruppen der Erfolgsrechnung	8
1.7 Investitionen.....	10
1.8 Nachkredite.....	11
1.9 Spezialfinanzierungen	11
1.9.1 SF Feuerwehr	11
1.9.2 SF Bootsplätze	12
1.9.3 SF Parkplätze	12
1.9.4 SF Wasserversorgung	13
1.9.5 SF Abwasserentsorgung	13
1.9.6 SF Abfallentsorgung	14
1.9.7 SF Forst	14
1.9.8 SF Elektrizitätsversorgung.....	15
1.9.9 SF Wasserkraftwerke	15
2 ECKDATEN.....	16
2.1 Übersicht.....	16
2.2 Selbstfinanzierung / Finanzierungsergebnis.....	17
2.3 Gestufte Erfolgsausweise	18
2.3.1 Gesamter Haushalt.....	18
2.3.2 Allgemeiner Haushalt.....	19

2.3.3	Feuerwehr.....	20
2.3.4	Bootsplätze.....	21
2.3.5	Parkplätze.....	22
2.3.6	Wasserversorgung.....	23
2.3.7	Abwasserentsorgung.....	24
2.3.8	Abfallentsorgung.....	25
2.3.9	Forst.....	26
2.3.10	Elektrizitätsnetz.....	27
2.3.11	Wasserkraftwerke.....	28
3	BILANZ.....	29
4	FUNKTIONEN.....	30
4.1	Erfolgsrechnung.....	30
4.2	Investitionsrechnung – Zusammenzug nach Funktion.....	35
5	SACHGRUPPEN.....	36
5.1	Erfolgsrechnung.....	36
5.2	Investitionsrechnung – Zusammenzug nach Sachgruppen.....	37
6	GELDFLUSSRECHNUNG.....	38
7	FINANZKENNZAHLEN.....	40
7.1	Gesamthaushalt.....	40
7.2	Allgemeiner Haushalt.....	43
7.3	Spezialfinanzierungen.....	43
8	ANTRAG DER EXEKUTIVE.....	44
9	BESTÄTIGUNGSBERICHT.....	47
10	GENEHMIGUNG DER JAHRESRECHNUNG.....	49
11	ANHANG.....	50
11.1	Regelwerk.....	50
11.1.1	Angewendetes Regelwerk.....	50

11.1.2 Bewertung Finanzvermögen	50
11.1.2 Bewertung Finanzvermögen (Tabelle).....	51
11.1.3 Bewertung Verwaltungsvermögen	52
11.1.4 Aktivierungsgrenzen	52
11.1.5 Bestehendes Verwaltungsvermögen	52
11.2 Grundlagen der Jahresrechnung	53
11.3 Eigenkapitalnachweis	54
11.4 Rückstellungsspiegel	55
11.5 Beteiligungsspiegel.....	56
11.6 Gewährleistungsspiegel.....	58
11.7 Anlagespiegel	59
11.8 Kreditkontrolle.....	62
11.8.1 Verpflichtungskredite für Investitionen	62
11.8.2 Nachkredite.....	65
11.9 Zusätzliche Angaben	68
11.9.1 Wiederbeschaffungswerte Wasserversorgung	68
11.9.2 Wiederbeschaffungswerte Abwasserentsorgung	69
11.9.3 Wiederbeschaffungswerte Elektrizitätsnetz	70
11.9.4 Wiederbeschaffungswerte Wasserkraftwerke	71
12 DETAILS ZUR RECHNUNG	72
12.1 Bilanz	72
12.2 Erfolgsrechnung nach Funktionen	83
12.3 Erfolgsrechnung nach Sachgruppen	117
12.4 Investitionsrechnung nach Funktionen	137
12.5 Investitionsrechnung nach Sachgruppen.....	144

0. ÜBERSICHT (Management Summary)

- Ertragsüberschuss Gesamthaushalt von CHF 1'701'786.23, davon Ertragsüberschuss Allgemeiner Haushalt CHF 630'581.09 und Ertragsüberschuss Spezialfinanzierungen CHF 1'071'205.14
- Besserstellung im Allgemeinen Haushalt gegenüber Budget 2025 von CHF 630'581.09

- Aufwand (Umsatz) Erfolgsrechnung von CHF 28'488'505.43
- Bilanzsumme von CHF 45'311'282.66
- Nettoinvestitionen von CHF 3'058'230.00

- Selbstfinanzierung (Cashflow) im Gesamthaushalt von CHF 4'332'551.69, Finanzierungsüberschuss von CHF 1'274'321.69
- Selbstfinanzierung im Allgemeinen Haushalt von CHF 2'010'445.83

- Nettovermögen in Franken pro Einwohner von CHF 240.00
- Massgebliches Eigenkapital pro Einwohner von CHF 3'812.00 (mittleres massgebliches Eigenkapital)
- Nettoverschuldungsquotient von -9.12%

- Unveränderte Steueranlage von 1.75
- Steuerertrag Natürliche Personen von CHF 7'101'738.25
- Steuerertrag Juristische Personen von CHF 672'967.35
- Ertrag Liegenschaftssteuern von CHF 1'277'770.30

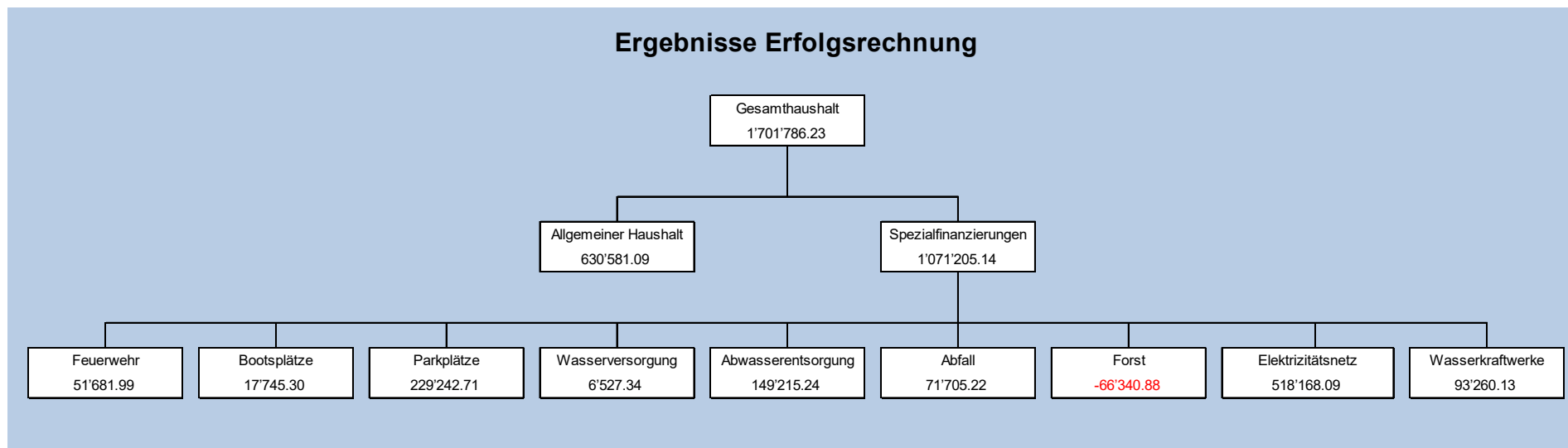
1. BERICHTERSTATTUNG

1.1 Rechnungsführung

Die Jahresrechnung 2025 wurde nach dem Rechnungslegungsmodell HRM2, gemäss Art. 70 Gemeindegesetz (GG, [BSG 170.11]), erstellt. Das Rechnungswesen wird mit dem Programmpaket Abacus und Innosolv der Firma Talus Informatik AG geführt. Verantwortlich für die Rechnungsführung ist Bernhard Jakob, Finanzverwalter, im Amt seit 1. Februar 2023.

1.2 Ergebnisse

Der Gesamthaushalt schliesst mit einem Ertragsüberschuss von CHF 1'701'786.23 ab, gegenüber dem Budget ist dies eine Besserstellung von CHF 1'272'186.23. Im Allgemeinen Haushalt schliesst die Rechnung mit einem Ertragsüberschuss von CHF 630'581.09 ab, vorgesehen war ein ausgeglichenes Ergebnis. Die gebührenfinanzierten Spezialfinanzierungen schliessen gesamthaft mit einem Ertragsüberschuss von CHF 1'071'205.14 ab, dies bedeutet eine Besserstellung von CHF 641'605.14.



1.3 Wesentliches zur Erfolgsrechnung

Im Allgemeinen Haushalt rechnete das Budget mit einem ausgeglichenen Ergebnis, die Jahresrechnung weist nun einen Ertragsüberschuss von CHF 630'581.09 aus. Im Budget 2025 war die gesetzliche Einlage in die finanzpolitische Reserve über CHF 562'600.00 enthalten, in der vorliegenden Jahresrechnung mussten CHF 870'678.02 eingelegt werden. Bereinigt um diese Einlage schliesst der allgemeine Haushalt um CHF 938'659.11 besser ab als erwartet.

Die Bewältigung des Ereignisses am Milibach im Jahr 2024 beeinflusste auch die vorliegende Jahresrechnung. Für Fertigstellungsarbeiten wurden noch CHF 9'439.05 aufgewendet und Versicherungsleistungen von CHF 81'619.00 vereinnahmt. An die Restkosten leistete die Patenschaft für Berggemeinden einen Beitrag von CHF 200'000.00. Gesamtheitlich entwickeln sich die Erträge aus den Gemeindesteuern sehr erfreulich und halten sich auf hohem Niveau. Die Steuererträge betragen CHF 9'883'446.50 und liegen um CHF 432'646.50 höher als budgetiert und CHF 47'976.32 höher als im Vorjahr. Mehrerträge können hauptsächlich bei den Grundstückgewinnsteuern (CHF 212'635.45), Quellensteuern (200'485.15) und Sonderveranlagungen (CHF 100'352.25) verzeichnet werden. Weitergehende Erläuterungen zu den Steuererträgen in *Ziff. 4.1 Erfolgsrechnung nach Funktionen*. Im Bereich der Werke (Wasser, Abwasser, Kehricht und Strom) wurde der Rechnungsintervall vom hydrologischen (01.10. – 30.09.) auf das kalendarische Jahr gewechselt. Dieser Wechsel bescherte dem Allgemeinen Haushalt einen Mehrertrag von CHF 116'809.75 aus der Stromabgabe an das Gemeinwesen.

1.4 Steueranlage

Das Jahresergebnis basiert auf einer Steueranlage von 1.75 und 1,5 Promille für die Liegenschaftssteuer. Ein Steueranlagezehntel beträgt im Rechnungsjahr CHF 441'481.82.

1.5 Bilanz

Finanzvermögen	CHF	14'174'279.39	Fremdkapital	CHF	13'386'067.82
Verwaltungsvermögen	CHF	31'137'003.27	Eigenkapital	CHF	31'925'214.84

Das Finanzvermögen nimmt um gesamthaft CHF 1'817'541.50 ab. Die flüssigen Mittel nahmen um CHF 526'169.70 zu, während die Forderungen um CHF 1'218'211.20 und die Finanzanlagen um CHF 1'100'000.00 abnahmen. Im Vorjahr lagen die Forderungen wegen den Abrechnungen des Unwetters Milibach deutlich höher. Das Verwaltungsvermögen nimmt um CHF 1'140'108.70 zu. Den Nettoinvestitionen von CHF 3'058'230.00 stehen Abschreibungen von CHF 1'918'121.30 gegenüber. Darin enthalten sind die Abschreibungen des alten Verwaltungsvermögens HRM1, welche im Allgemeinen Haushalt noch bis ins Jahr 2027 mit CHF 325'576.90 das Ergebnis beeinflussen. Die Wassergenossenschaft Axalp konnte ihr Darlehen um CHF 246'703.95 auf CHF 1'400'000.00 amortisieren.

Das Fremdkapital nahm um CHF 3'070'103.18 und die laufenden Verbindlichkeiten um CHF 1'227'627.45 ab. Die Fremddarlehen konnten um CHF 1'604'000.00 reduziert werden. Das Eigenkapital nimmt um CHF 2'392'670.38 zu und beträgt neu CHF 31'925'214.84. Die positiven Ergebnisse im allgemeinen Haushalt und Spezialfinanzierungen sind für die Zunahme verantwortlich, ebenso die gesetzlich vorgeschriebenen zusätzlichen Abschreibungen von CHF 870'678.02, welche in die finanzpolitische Reserve eingelegt werden mussten.

1.6 Sachgruppen der Erfolgsrechnung

30	Personalaufwand	Rechnung 2025	Budget 2025	Rechnung 2024
		4'987'222.59	5'168'900.00	4'780'732.07

Der Personalaufwand hat gegenüber dem Budget um CHF 181'677.41 abgenommen und gegenüber der Vorjahresrechnung um CHF 206'490.52 zugenommen. Die Lohnsumme des Verwaltungs- und Betriebspersonals liegt innerhalb des Budgets. Weiterhin konnte die Stelle des Netzelektrikers nicht besetzt werden, wodurch sich die Lohnsumme gegenüber dem Budget reduziert. Für krankheits- und unfallbedingte Ausfälle wurden Versicherungsleistungen über CHF 74'176.05 vereinnahmt. Die Zunahme gegenüber der Vorjahresrechnung begründet sich mit den zusätzlichen Stellen beim Forst Brienz für die Vorbereitung der Übernahme des Forstes Oberried per 01.01.2026.

31	Sachaufwand	Rechnung 2025	Budget 2025	Rechnung 2024
		9'424'369.07	8'742'300.00	10'054'538.63

Der Sachaufwand hat gegenüber dem Budget um CHF 682'069.07 zugenommen und gegenüber der Vorjahresrechnung um CHF 630'169.56 abgenommen. Der gegenüber dem Budget deutlich höhere Sachaufwand wird durch die Spezialfinanzierungen verursacht. Bei der Elektrizitätsversorgung mussten für den Energieankauf und das Netznutzungsentgelt rund CHF 230'000.00 mehr aufgewendet werden, die Vergütungen für Photovoltaikanlagen (PV-Anlagen) fallen um CHF 81'499.60 höher aus als vorgesehen. Für den Unterhalt der Wasserversorgungsanlagen mussten CHF 108'435.00 mehr ausgegeben werden als vorgesehen. Durch die Vakanz des Netzelektrikers und durch bedingte Netzverstärkungen durch Neuanschlüsse von PV-Anlagen liegt der Unterhalt am Elektrizitätsnetz gegenüber dem Budget um CHF 251'396.06 höher. Insgesamt wurden im Bereich Strom CHF 421'396.06 für den Unterhalt aufgewendet. Für den notwendigen Gebäudeunterhalt wurden CHF 330'768.16 ausgegeben. Der Unterhalt an Mobiliar und Fahrzeugen liegt mit CHF 420'101.17 leicht unter dem Budget.

33	Abschreibungen Verwaltungsvermögen	Rechnung 2025	Budget 2025	Rechnung 2024
		1'918'121.30	1'977'200.00	2'087'327.96

Die Abschreibungen haben gegenüber dem Budget um CHF 59'078.71 und gegenüber der Vorjahresrechnung um CHF 169'206.66 abgenommen. Die planmässigen Abschreibungen liegen nur unwesentlich tiefer als budgetiert, die Investitionen konnten mehrheitlich gemäss Planung umgesetzt werden. Im Vorjahr wurde das Verwaltungsvermögen der Naturgefahren und der Buchwert der Quellfassung Milibach im Umfang von insgesamt CHF 242'664.00 ausserplanmässig abgeschrieben und begründen die Abweichung.

40	Fiskalertrag	Rechnung 2025	Budget 2025	Rechnung 2024
		9'974'411.65	9'593'800.00	10'028'504.28

Der Fiskalertrag hat gegenüber dem Budget um CHF 380'611.65 zugenommen und gegenüber der Vorjahresrechnung um CHF 54'092.63 abgenommen. Ausführliche Erläuterungen unter Ziffer 4.1 Erfolgsrechnung Funktionen.

42	Entgelte	Rechnung 2025	Budget 2025	Rechnung 2024
		10'205'614.75	8'822'300.00	10'021'045.81

Die Entgelte haben gegenüber dem Budget um CHF 1'383'314.75 und gegenüber der Vorjahresrechnung um CHF 184'568.94 zugenommen. Die Zunahme der Erträge begründet sich im Wesentlichen im Bereich der Spezialfinanzierungen. Für Benützungsgebühren und Dienstleistungen konnten bei den Parkplatz-, Wasser- und Abwassergebühren deutlich mehr eingenommen werden als vorgesehen. Die Dienstleistungen des Forstes Brienz liegen ebenfalls deutlich über dem Budget. Der Ertrag aus dem Netznutzungsentgelt der Elektrizitätsversorgung liegt um CHF 550'628.87 über dem Budget.

44	Finanzertrag	Rechnung 2025	Budget 2025	Rechnung 2024
		579'198.44	604'700.00	592'641.53

Der Finanzertrag hat gegenüber dem Budget um CHF 25'501.56 und gegenüber der Vorjahresrechnung um CHF 13'443.09 abgenommen.

46	Transferertrag	Rechnung 2025	Budget 2025	Rechnung 2024
		6'814'026.61	6'879'000.00	6'500'353.91

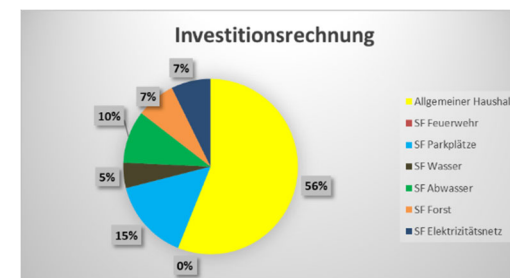
Der Transferertrag hat gegenüber dem Budget um CHF 64'973.39 abgenommen und gegenüber der Vorjahresrechnung um CHF 313'672.70 zugenommen. Die Erträge von Bund, Kanton und Gemeinden liegen innerhalb der budgetierten Werte. Aus dem Finanz- und Lastenausgleich konnten CHF 866'380.00 vereinnahmt werden. Als Zentrumsgemeinde erfüllt die Gemeinde Brienz zahlreiche Aufgaben für die umliegenden Gemeinden (Oberried, Schwanden, Hofstetten, Brienzwiler) und verrechnet Aufwände im Umfang von CHF 2'556'933.39.

1.7 Investitionen

Investitionsrechnung	Rechnung 2025		Budget 2025		Rechnung 2024	
		3'633'975.47	575'745.47	6'239'900.00	1'632'000.00	2'932'765.27
Nettoinvestitionen		3'058'230.00		4'607'900.00		1'984'076.62

Die Nettoausgaben fallen gegenüber dem Budget um CHF 1'549'670.00 tiefer und gegenüber der Vorjahresrechnung um CHF 1'074'153.38 höher aus. Das tiefere Investitionsvolumen begründet sich hauptsächlich auf weniger Ausgaben für die Sanierung der Zivilschutzanlage (CHF -500'000.00), Neuer-schliessungen Gemeindestrassen (CHF -500'000.00) und Sanierungen bei der Wasser- und Energieversorgung (je CHF -250'000.00).

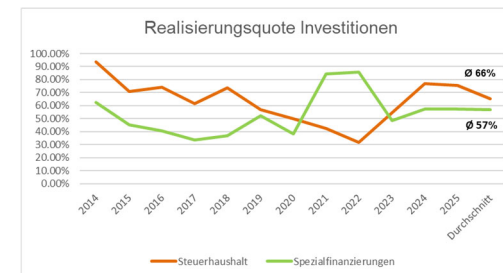
Allgemeiner Haushalt	CHF	1'715'330.99
SF Feuerwehr	CHF	0.00
SF Parkplätze	CHF	457'337.85
SF Wasser	CHF	142'569.88
SF Abwasser	CHF	297'395.08
SF Forst	CHF	221'956.20
SF Elektrizitätsnetz	CHF	223'640.00
Nettoinvestitionen	CHF	3'058'230.00



Die Dachsanierungen am Gemeindehaus Dindlen und Primarschulhaus Brienz Dorf wurden abgeschlossen. Im Rechnungsjahr wurden dafür CHF 880'068.29 investiert. Die Sanierung der Zivilschutzanlage Kienholz schreitet voran, es wurden bereits CHF 447'402.27 ausgegeben. Von den insgesamt CHF 2,2 Millionen Investitionen für die Zivilschutzanlage werden sich Bund und Kanton mit rund CHF 1,0 Millionen beteiligen. Es wird erwartet, dass die Fertigstellung im Frühsommer 2026 erfolgen kann. Für die Sanierung der Axalpstrasse der Etappe II (Objekt 8) wurden CHF 250'735.10 ausgegeben, die Sanierung Etappe I musste verschoben werden, da die berechneten Ausgaben deutlich höher liegen als in der ersten Kostenschätzung erwartet. Für das Projekt Verlegung Bushaltekanten wurden CHF 391'438.95 ausgegeben und für die Planung Parkhaus Bahnhof fielen Planungsausgaben von CHF 65'898.90 an.

Die Sanierung des Reservoirs Zindlisteifi ist praktisch abgeschlossen, die Ausgaben betragen CHF 313'426.58. Für die Projekte Sanierung Quellfassungen Milibach und Sanierung Reservoir Breitenberg fielen Planungsausgaben von CHF 23'570.36 an. Für die Sanierung Pumpwerk Heger betragen die Ausgaben CHF 338'055.23, die Gemeinde Schwanden beteiligt sich mit CHF 58'092.89 an den Ausgaben. Die zweite Etappe der Sanierung Forststrassen konnte abgeschlossen werden. An den Ausgaben von CHF 340'956.20 beteiligte sich der Kanton mit CHF 119'000.00.

Im Jahr 2025 wurden 66% der vorgesehenen Investitionssumme effektiv ausgegeben (CHF -1,5 Millionen). Über die letzten Jahre betrachtet zeigt sich, dass bei den Spezialfinanzierungen eine eher tiefe Realisierungsquote vorliegt, diese sich in den Jahren 2021 und 2022 mit dem Neubau ARA nur zwischenzeitlich verbesserte. Eine höhere Realisierungsquote zu erreichen, wird auch in Zukunft herausfordernd. Die Umsetzung ist nicht nur von den eigenen Ressourcen abhängig, sondern steht auch in Abhängigkeiten mit Dritten welche kaum beeinflusst werden können (Einsprachen, Beschwerdeverfahren, Planungsgenehmigungen).



1.8 Nachkredite

Total:	CHF 1'160'629.09
<u>davon:</u>	
Gebunden	CHF 778'814.41
GR Kompetenz	CHF 381'814.68
Zu beschliessen durch GV	CHF 0.00

Die Liste der Nachkredite CHF >5'000.00 enthält auch die Abschlussbuchung «zusätzliche Abschreibungen nach Art. 85/85 GV» über CHF 308'078.02.

1.9 Spezialfinanzierungen

1.9.1 SF-Feuerwehr

		Rechnung 2025	Budget 2025	Rechnung 2024
Ergebnisse		51'681.99	5'800.00	-25'363.40
Verwaltungsvermögen	753'354.00	Werterhaltungsquote	0.00%	
SF Rechnungsausgleich	932'347.86	Selbstfinanzierungsgrad	100.00%	
SF Werterhalt	-	Kostendeckungsgrad	107.88%	

Das Ergebnis fällt gegenüber dem Budget um CHF 45'881.99 und gegenüber der Vorjahresrechnung um CHF 77'045.39 besser aus. Es konnte ein Kostendeckungsgrad von 107.88% erreicht werden. Zu Lasten der Spezialfinanzierung Feuerwehr fallen bis und mit ins Jahr 2027 noch alte Abschreibungen HRM1 an, welche die Erfolgsrechnung mit jährlich CHF 110'584.00 belasten. Im Vorjahr belastete der Aufwand für den Einsatz zu Gunsten des Unwetters Milibach die Jahresrechnung erheblich. Für das laufende Rechnungsjahr liegt der Personalaufwand um CHF 22'001.56 tiefer als vorgesehen. Für die Anpassung der Notfallplanung wurden im Budget CHF 9'000.00 eingestellt, die Pendezenz wurde ins Jahr 2026 verschoben und der Aufwand fiel nicht an. Der vorgesehene Unterstand für Fahrzeuge der AdF wurde nicht realisiert, der Unterhalt für das FW-Magazin liegt um CHF 7'622.87 tiefer als vorgesehen. Für Einsätze konnten insgesamt CHF 30'940.10 verrechnet werden, dies bedeutet gegenüber dem Budget einen Mehrertrag von CHF 10'940.10. Mit dem Ertragsüberschuss erhöht sich das Eigenkapital auf CHF 932'347.86.

1.9.2 SF-Bootsplätze

		Rechnung 2025	Budget 2025	Rechnung 2024
Ergebnisse		17'745.30	10'300.00	1'665.30
Verwaltungsvermögen	43'561.00	Werterhaltungsquote	0.00%	
SF Rechnungsausgleich	14'810.24	Selbstfinanzierungsgrad	100.00%	
SF Werterhalt	-	Kostendeckungsgrad	126.46%	

Der Ertragsüberschuss fällt gegenüber dem Budget um CHF 7'445.30 und gegenüber der Vorjahresrechnung um CHF 16'080.00 höher aus. Im Vorjahr wurde eine Rechnung für den Unterhalt doppelt erfasst, durch die Rückbuchung im Rechnungsjahr weist das Konto Unterhalt eine Gutschrift von CHF 3'202.25 auf. Die Baugruppe verrechnete für den Unterhalt an den Anlagen CHF 17'520.85, CHF 4'520.85 mehr als budgetiert. Mit dem Ertragsüberschuss von CHF 17'745.30 kann der Bilanzüberschuss vollständig abgetragen und Eigenkapital von CHF 14'810.24 gebildet werden.

1.9.3 SF-Parkplätze

		Rechnung 2025	Budget 2025	Rechnung 2024
Ergebnisse		229'242.71	122'700.00	119'472.50
Verwaltungsvermögen	685'436.70	Werterhaltungsquote	0.00%	
SF Rechnungsausgleich	1'111'162.75	Selbstfinanzierungsgrad	67.12%	
SF Werterhalt	-	Kostendeckungsgrad	157.08%	

Der Ertragsüberschuss fällt gegenüber dem Budget um CHF 106'542.71 und gegenüber der Vorjahresrechnung um CHF 109'770.21 höher aus. Im Rechnungsjahr wurden einige Änderungen im Bereich der Zuständigkeiten umgesetzt sowie Prozesse digitalisiert. Dies führte bei den Betriebskosten zu einem, teilweise einmaligen, höheren Aufwand von CHF 37'627.92. Die Änderungen haben sich sehr bewährt und werden in Zukunft deutlich Ressourcen einsparen. Für den Unterhalt an den Parkplätzen und Parkuhren mussten CHF 3'099.05 aufgewendet werden, CHF 16'400.95 weniger als vorgesehen. Im Nachgang zu einem Baubewilligungsverfahren konnten Ersatzabgaben von CHF 30'000.00 in Rechnung gestellt werden. Sehr erfreulich haben sich die Ticketerträge entwickelt, sie liegen mit CHF 452'993.27 deutlich über dem Budget von CHF 387'000.00. Aus dem Verkauf von digitalen Parkbewilligungen resultiert ein Umsatz von CHF 100'302.83, dies bedeutet einen Mehrertrag von CHF 15'302.83. Aus dem Busseninkasso resultierte ein Ertrag von CHF 46'287.83. Mit dem Ertragsüberschuss von CHF 229'242.71 erhöht sich das Eigenkapital auf CHF 1'111'162.75.

1.9.4 SF-Wasserversorgung

		Rechnung 2025	Budget 2025	Rechnung 2024
Ergebnisse		6'527.34	28'100.00	-76'993.17
Verwaltungsvermögen	4'178'581.58	Werterhaltungsquote	0.00%	
SF Rechnungsausgleich	418'801.96	Selbstfinanzierungsgrad	121.62%	
SF Werterhalt	-	Kostendeckungsgrad	100.61%	

Der Ertragsüberschuss fällt gegenüber dem Budget um CHF 21'572.66 tiefer und gegenüber der Vorjahresrechnung um CHF 83'520.51 höher aus. Bisher erfolgte die Abrechnung der Wassergebühren basierend auf dem hydrologischen Jahr (1. Oktober bis 30. September). Um die Fakturierung mit den übrigen Werken (Abwasser, Kehricht und Strom) zu harmonisieren, wurde das Intervall im Berichtsjahr auf das Kalenderjahr umgestellt. Aufgrund dieser einmaligen Umstellung wurden im aktuellen Abschluss fünf Quartale abgerechnet. Gegenüber dem Budget führte dies zu einem Mehrertrag von CHF 121'649.16. Für den notwendigen Unterhalt an den Anlagen wurden CHF 338'837.04 aufgewendet, CHF 146'837.04 mehr als im Budget erwartet. Der Mehraufwand begründet sich mit diversen Wasserleitungsbrüchen, Wiederherstellung aus Unwetter Milibach und Leitungsanpassungen wegen Drittprojekten. Aus der Spezialfinanzierung Werterhalt konnten davon CHF 86'258.77 finanziert werden. Mit dem Ertragsüberschuss von CHF 6'527.34 erhöht sich das Eigenkapital auf CHF 418'801.96.

1.9.5 SF-Abwasserentsorgung

		Rechnung 2025	Budget 2025	Rechnung 2024
Ergebnisse		149'215.24	-12'000.00	-11'399.55
Verwaltungsvermögen	13'185'265.92	Werterhaltungsquote	15.54%	
SF Rechnungsausgleich	971'700.94	Selbstfinanzierungsgrad	198.07%	
SF Werterhalt	7'429'037.48	Kostendeckungsgrad	108.45%	

Der Ertragsüberschuss fällt gegenüber dem Budget um CHF 161'215.24 und gegenüber der Vorjahresrechnung um CHF 160'614.79 höher aus. Um die Fakturierung mit den übrigen Werken (Wasser, Kehricht und Strom) zu harmonisieren, wurde das Intervall im Berichtsjahr auf das Kalenderjahr umgestellt. Aufgrund dieser einmaligen Umstellung wurden im aktuellen Abschluss fünf Quartale abgerechnet. Gegenüber dem Budget führte dies zu einem Mehrertrag von CHF 188'232.23. Für den notwendigen Unterhalt an den Anlagen wurden insgesamt CHF 72'330.92 ausgegeben. Der Zinsaufwand für die Schuldenfinanzierung belief sich auf CHF 76'751.80 und unterschritt den Budgetwert damit um CHF 23'248.20. Grund hierfür ist das im vergangenen Jahr erneut gesunkene Zinsniveau. Um den Betrieb sicherzustellen wurden intern weniger Personalaufwand benötigt, die Verrechnung liegt CHF 38'684.22 tiefer als erwartet. Mit dem Ertragsüberschuss von CHF 149'215.24 erhöht sich das Eigenkapital auf CHF 971'700.94.

1.9.6 SF-Abfallentsorgung

		Rechnung 2025	Budget 2025	Rechnung 2024
Ergebnisse		71'705.22	44'200.00	11'912.45
Verwaltungsvermögen	-	Werterhaltungsquote	0.00%	
SF Rechnungsausgleich	71'540.22	Selbstfinanzierungsgrad	100.00%	
SF Werterhalt	-	Kostendeckungsgrad	120.49%	

Der Ertragsüberschuss fällt gegenüber dem Budget um CHF 27'505.22 und gegenüber der Vorjahresrechnung um CHF 59'792.77 höher aus. Der Grund-, Sack- und Containergebührenertrag beträgt CHF 405'554.37 und liegt um CHF 6'554.37 höher als budgetiert. Um den Betrieb sicherzustellen wurden intern weniger Personalaufwand benötigt, die Verrechnung beträgt CHF 83'153.60 und liegt damit um CHF 15'846.40 tiefer als erwartet. Mit dem Ertragsüberschuss von CHF 71'705.22 erhöht sich das Eigenkapital auf CHF 71'540.22.

1.9.7 SF-Forst

		Rechnung 2025	Budget 2025	Rechnung 2024
Ergebnisse		-66'340.88	-179'300.00	-55'228.44
Verwaltungsvermögen	974'329.00	Werterhaltungsquote	0.00%	
SF Rechnungsausgleich	2'438'097.55	Selbstfinanzierungsgrad	7.86%	
SF Werterhalt	-	Kostendeckungsgrad	95.42%	

Der Aufwandüberschuss fällt gegenüber dem Budget um CHF 112'959.12 und gegenüber der Vorjahresrechnung um CHF 11'112.44 tiefer aus. Die Umstrukturierung mit der Übernahme des Forstbetriebes Oberried wurde extern begleitet. Der Kanton beteiligte sich hälftig an den Kosten und leistete einen Beitrag von CHF 25'834.90. Ebenfalls vom Kanton erhielt der Forst Brienz einen einmaligen Gründungsbeitrag in Höhe von CHF 30'000.00. Bereits im ersten Betriebsjahr konnten Dienstleistungen an Dritte von CHF 394'077.74 verrechnet werden. Dies bedeutet gegenüber dem Budget einen Mehrertrag von CHF 144'077.74. Dieser Mehrertrag begründet die positive Abweichung zum Budget. Mit dem Aufwandüberschuss von CHF 66'340.88 reduziert sich das Eigenkapital auf CHF 2'438'097.55.

1.9.8 SF-Elektrizitätsversorgung

		Rechnung 2025		Budget 2025		Rechnung 2024	
Ergebnisse			518'168.09		292'000.00		-276'364.87
Verwaltungsvermögen	1'143'108.69	Werterhaltungsquote		9.11%			
SF Rechnungsausgleich	3'111'742.06	Selbstfinanzierungsgrad		109.87%			
SF Werterhalt	1'627'359.46	Kostendeckungsgrad		109.87%			

Der Ertragsüberschuss fällt gegenüber dem Budget um CHF 226'168.09 und gegenüber der Vorjahresrechnung um CHF 794'532.96 höher aus. Da die Stelle als Netzelektriker bis November 2025 vakant blieb, verzeichnet der Personalaufwand einen Minderaufwand von CHF 86'536.68. Die notwendigen Arbeiten wurden stattdessen durch Drittfirmen ausgeführt. Zusammen mit zusätzlichen Netzanpassungen führte dies beim Unterhalt zu Gesamtkosten von CHF 623'790.10, CHF 265'290.10 mehr als im Budget vorgesehen. Für den Stromeinkauf wurden insgesamt CHF 3'188'566.56 ausgegeben, gegenüber dem Budget bedeutet dies einen Mehraufwand von CHF 355'166.56. Einerseits wurde im Versorgungsgebiet mehr Strom benötigt und andererseits wurde von privaten PV-Anlagen CHF 81'499.60 mehr eingespiessen als erwartet (Total CHF 241'499.60). Um die Fakturierung mit den übrigen Werken (Wasser, Abwasser Kehrlicht) zu harmonisieren und die Berechnungen für die Energiepreise zu vereinfachen, wurde das Intervall im Berichtsjahr auf das Kalenderjahr umgestellt. Aufgrund dieser einmaligen Umstellung wurden im aktuellen Abschluss fünf Quartale abgerechnet. Beim Energieverkauf und Netznutzungsentgelt wurden insgesamt CHF 5'113'864.18 verrechnet, Mehrertrag gegenüber dem Budget von CHF 658'064.18. In der Berechnungsperiode konnte mehr Strom geliefert werden und das fünfte Quartal brachte einen deutlich höheren Umsatz als erwartet. Mit dem Ertragsüberschuss von CHF 518'168.09 erhöht sich das Eigenkapital auf CHF 3'111'742.06.

1.9.9 SF-Wasserkraftwerke

		Rechnung 2025		Budget 2025		Rechnung 2024	
Ergebnisse			93'260.13		117'800.00		222'404.18
Verwaltungsvermögen	141'822.00	Werterhaltungsquote		2.35%			
SF Rechnungsausgleich	2'858'081.23	Selbstfinanzierungsgrad		100.00%			
SF Werterhalt	94'544.99	Kostendeckungsgrad		135.84%			

Der Ertragsüberschuss fällt gegenüber dem Budget um CHF 24'539.87 und gegenüber der Vorjahresrechnung um CHF 129'144.05 tiefer aus. Der vorgesehene Unterhalt an den Anlagen konnte wie geplant ausgeführt werden. Der Minderertrag aus der Stromproduktion Gampeli (CHF -26'050.24) begründet das gegenüber dem Budget tiefere Ergebnis. Mit dem Ertragsüberschuss von CHF 93'260.13 erhöht sich das Eigenkapital auf CHF 2'858'081.23.

2.1 Eckdaten - Übersicht

	Rechnung 2025	Budget 2025	Rechnung 2024
Jahresergebnis ER Gesamthaushalt	1'701'786.23	429'600.00	492'657.88
Jahresergebnis ER Allgemeiner Haushalt	630'581.09		582'552.88
Jahresergebnis Spezialfinanzierungen	1'071'205.14	429'600.00	-89'895.00
Steuerertrag natürliche Personen	7'101'738.25	7'050'800.00	7'384'855.15
Steuerertrag juristische Personen	672'967.35	716'000.00	685'308.68
Liegenschaftssteuer	1'277'770.30	1'250'000.00	1'278'124.65
Nettoinvestitionen	3'058'230.00	4'607'900.00	1'984'076.62
Bestand Finanzvermögen	14'174'279.39		15'991'820.89
Bestand Verwaltungsvermögen Gesamthaushalt	31'137'003.27		29'996'894.57
Bestand Verwaltungsvermögen Allgemeiner Haushalt	10'031'544.38		9'160'866.36
Bestand Verwaltungsvermögen Spezialfinanzierungen	21'105'458.89		20'836'028.21
Fremdkapital	13'386'067.82		16'456'171.00
Eigenkapital	31'925'214.84		29'532'544.46
Reserven	2'666'819.01		1'796'140.99
Bilanzüberschuss /-fehlbetrag	7'058'103.84		6'427'522.75

2.2 Eckdaten - Selbstfinanzierung / Finanzierungsergebnis

		Rechnung 2025	Budget 2025	Rechnung 2024
90	Ergebnis Gesamthaushalt	1'701'786.23	429'600.00	492'657.88
33	Abschreibung Verwaltungsvermögen	1'918'121.30	1'977'200.00	2'087'327.96
35	Einlagen in Fonds und Spezialfinanzierungen	779'164.50	778'300.00	763'383.00
45	Entnahmen aus Fonds und Spezialfinanzierungen	-688'969.52	-675'800.00	-714'516.20
364	Wertberichtigung Darlehen Verwaltungsvermögen			
365	Wertberichtigung Beteiligungen Verwaltungsvermögen			
366	Abschreibungen Investitionsbeiträge			
389	Einlagen in das Eigenkapital	1'422'176.67	1'095'600.00	1'052'037.30
489	Entnahmen aus dem Eigenkapital	-799'727.49	-799'900.00	-589'065.65
4490	Aufwertung Verwaltungsvermögen			
	Selbstfinanzierung	4'332'551.69	2'805'000.00	3'091'824.29
Nettoinvestitionen				
6900	Investitionsausgaben	3'633'975.47	6'239'900.00	2'932'765.27
5900	Investitionseinnahmen	575'745.47	1'632'000.00	948'688.65
	Nettoinvestitionen	3'058'230.00	4'607'900.00	1'984'076.62
	Finanzierungsergebnis	1'274'321.69	-1'802'900.00	1'107'747.67

2.3.1 Gestufte Erfolgsausweise - Gesamter Haushalt

	Rechnung 2025	Budget 2025	Rechnung 2024
	Betrieblicher Aufwand		
30	Personalaufwand	4'987'222.59	4'780'732.07
31	Sach- und übriger Betriebsaufwand	9'424'369.07	10'054'538.63
33	Abschreibungen Verwaltungsvermögen	1'918'121.30	2'087'327.96
35	Einlagen Fonds und Spezialfinanzierungen	779'164.50	763'383.00
36	Transferaufwand	8'719'076.10	8'402'345.08
37	Durchlaufende Beiträge	0.00	0.00
	Betrieblicher Aufwand	25'827'953.56	26'088'326.74
	Betrieblicher Ertrag		
40	Fiskalertrag	9'974'411.65	10'028'504.28
41	Regalien und Konzessionen	0.00	0.00
42	Entgelte	10'205'614.75	10'021'045.81
43	Verschiedene Erträge	15'096.10	21'773.55
45	Entnahmen Fonds u. Spezialfinanzierungen	688'969.52	714'516.20
46	Transferertrag	6'814'026.61	6'500'353.91
47	Durchlaufende Beiträge	0.00	0.00
	Betrieblicher Ertrag	27'698'118.63	27'286'193.75
	Ergebnis aus betrieblicher Tätigkeit	1'870'165.07	1'197'867.01
34	Finanzaufwand	397'308.05	312'002.87
44	Finanzertrag	579'198.44	592'641.53
	Ergebnis aus Finanzierung	181'890.39	280'638.66
	Operatives Ergebnis	2'052'055.46	1'478'505.67
38	Ausserordentlicher Aufwand	1'431'615.72	1'574'913.44
48	Ausserordentlicher Ertrag	1'081'346.49	589'065.65
	Ausserordentliches Ergebnis	-350'269.23	-985'847.79
	Gesamtergebnis Erfolgsrechnung	1'701'786.23	492'657.88
	(+ = Ertragsüberschuss / - = Aufwandüberschuss)		

2.3.2 Gestufte Erfolgsausweise - Allgemeiner Haushalt

	Rechnung 2025	Budget 2025	Rechnung 2024	
	Betrieblicher Aufwand			
30	Personalaufwand	3'157'766.35	3'189'700.00	3'014'650.31
31	Sach- und übriger Betriebsaufwand	3'460'290.36	3'491'800.00	3'462'434.21
33	Abschreibungen Verwaltungsvermögen	844'652.97	878'700.00	1'022'032.24
35	Einlagen Fonds und Spezialfinanzierungen	30'735.50	30'000.00	34'393.00
36	Transferaufwand	7'924'801.82	8'006'700.00	7'616'282.69
37	Durchlaufende Beiträge	0.00	0.00	0.00
	Betrieblicher Aufwand	15'418'247.00	15'596'900.00	15'149'792.45
	Betrieblicher Ertrag			
40	Fiskalertrag	9'974'411.65	9'593'800.00	10'028'504.28
41	Regalien und Konzessionen	0.00	0.00	0.00
42	Entgelte	410'294.99	363'800.00	754'188.69
43	Verschiedene Erträge	9'917.05	15'000.00	10'079.85
45	Entnahmen Fonds u. Spezialfinanzierungen	8'967.99	24'500.00	22'078.25
46	Transferertrag	5'742'591.77	5'692'200.00	5'410'762.76
47	Durchlaufende Beiträge	0.00	0.00	0.00
	Betrieblicher Ertrag	16'146'183.45	15'689'300.00	16'225'613.83
	Ergebnis aus betrieblicher Tätigkeit	727'936.45	92'400.00	1'075'821.38
34	Finanzaufwand	268'771.40	304'900.00	184'539.07
44	Finanzertrag	434'447.86	464'600.00	451'012.21
	Ergebnis aus Finanzierung	165'676.46	159'700.00	266'473.14
	Operatives Ergebnis	893'612.91	252'100.00	1'342'294.52
38	Ausserordentlicher Aufwand	936'615.72	600'600.00	1'079'913.44
48	Ausserordentlicher Ertrag	673'583.90	348'500.00	320'171.80
	Ausserordentliches Ergebnis	-263'031.82	-252'100.00	-759'741.64
	Gesamtergebnis Erfolgsrechnung	630'581.09	0.00	582'552.88
	(+ = Ertragsüberschuss / - = Aufwandüberschuss)			

2.3.3 Gestufte Erfolgsausweise - Feuerwehr

	Rechnung 2025	Budget 2025	Rechnung 2024	
	Betrieblicher Aufwand			
30	Personalaufwand	279'911.14	298'700.00	327'039.25
31	Sach- und übriger Betriebsaufwand	177'200.97	197'600.00	240'984.20
33	Abschreibungen Verwaltungsvermögen	170'628.00	168'500.00	186'617.00
35	Einlagen Fonds und Spezialfinanzierungen	0.00	0.00	0.00
36	Transferaufwand	27'401.30	30'500.00	32'027.10
37	Durchlaufende Beiträge	0.00	0.00	0.00
	Betrieblicher Aufwand	655'141.41	695'300.00	786'667.55
	Betrieblicher Ertrag			
40	Fiskalertrag	0.00	0.00	0.00
41	Regalien und Konzessionen	0.00	0.00	0.00
42	Entgelte	420'456.35	416'500.00	473'755.35
43	Verschiedene Erträge	0.00	0.00	0.00
45	Entnahmen Fonds u. Spezialfinanzierungen	0.00	0.00	0.00
46	Transferertrag	286'954.00	284'500.00	288'647.00
47	Durchlaufende Beiträge	0.00	0.00	0.00
	Betrieblicher Ertrag	707'410.35	701'000.00	762'402.35
	Ergebnis aus betrieblicher Tätigkeit	52'268.94	5'700.00	-24'265.20
34	Finanzaufwand	586.95	0.00	1'098.20
44	Finanzertrag	0.00	100.00	0.00
	Ergebnis aus Finanzierung	-586.95	100.00	-1'098.20
	Operatives Ergebnis	51'681.99	5'800.00	-25'363.40
38	Ausserordentlicher Aufwand	0.00	0.00	0.00
48	Ausserordentlicher Ertrag	0.00	0.00	0.00
	Ausserordentliches Ergebnis	0.00	0.00	0.00
	Gesamtergebnis Erfolgsrechnung	51'681.99	5'800.00	-25'363.40
	(+ = Ertragsüberschuss / - = Aufwandüberschuss)			

2.3.4 Gestufte Erfolgsausweise - Bootsplätze

	Rechnung 2025	Budget 2025	Rechnung 2024
	Betrieblicher Aufwand		
30	Personalaufwand	0.00	0.00
31	Sach- und übriger Betriebsaufwand	-2'522.25	14'610.95
33	Abschreibungen Verwaltungsvermögen	14'130.00	14'129.00
35	Einlagen Fonds und Spezialfinanzierungen	0.00	0.00
36	Transferaufwand	54'625.45	58'530.50
37	Durchlaufende Beiträge	0.00	0.00
	Betrieblicher Aufwand	66'233.20	87'270.45
	Betrieblicher Ertrag		
40	Fiskalertrag	0.00	0.00
41	Regalien und Konzessionen	0.00	0.00
42	Entgelte	0.00	2'500.00
43	Verschiedene Erträge	0.00	0.00
45	Entnahmen Fonds u. Spezialfinanzierungen	0.00	0.00
46	Transferertrag	0.00	0.00
47	Durchlaufende Beiträge	0.00	0.00
	Betrieblicher Ertrag	0.00	2'500.00
	Ergebnis aus betrieblicher Tätigkeit	-66'233.20	-84'770.45
34	Finanzaufwand	821.50	1'104.25
44	Finanzertrag	84'800.00	87'540.00
	Ergebnis aus Finanzierung	83'978.50	86'435.75
	Operatives Ergebnis	17'745.30	1'665.30
38	Ausserordentlicher Aufwand	0.00	0.00
48	Ausserordentlicher Ertrag	0.00	0.00
	Ausserordentliches Ergebnis	0.00	0.00
	Gesamtergebnis Erfolgsrechnung	17'745.30	1'665.30
	(+ = Ertragsüberschuss / - = Aufwandüberschuss)		

2.3.5 Gestufte Erfolgsausweise - Parkplätze

	Rechnung 2025	Budget 2025	Rechnung 2024	
	Betrieblicher Aufwand			
30	Personalaufwand	16'533.75	55'600.00	47'838.70
31	Sach- und übriger Betriebsaufwand	199'032.07	166'000.00	167'317.58
33	Abschreibungen Verwaltungsvermögen	77'699.80	78'200.00	67'750.00
35	Einlagen Fonds und Spezialfinanzierungen	0.00	0.00	0.00
36	Transferaufwand	108'368.30	80'000.00	85'952.55
37	Durchlaufende Beiträge	0.00	0.00	0.00
	Betrieblicher Aufwand	401'633.92	379'800.00	368'858.83
	Betrieblicher Ertrag			
40	Fiskalertrag	0.00	0.00	0.00
41	Regalien und Konzessionen	0.00	0.00	0.00
42	Entgelte	630'727.83	502'000.00	488'161.28
43	Verschiedene Erträge	0.00	0.00	0.00
45	Entnahmen Fonds u. Spezialfinanzierungen	0.00	0.00	0.00
46	Transferertrag	0.00	0.00	0.00
47	Durchlaufende Beiträge	0.00	0.00	0.00
	Betrieblicher Ertrag	630'727.83	502'000.00	488'161.28
	Ergebnis aus betrieblicher Tätigkeit	229'093.91	122'200.00	119'302.45
34	Finanzaufwand	0.00	0.00	0.00
44	Finanzertrag	148.80	500.00	170.05
	Ergebnis aus Finanzierung	148.80	500.00	170.05
	Operatives Ergebnis	229'242.71	122'700.00	119'472.50
38	Ausserordentlicher Aufwand	0.00	0.00	0.00
48	Ausserordentlicher Ertrag	0.00	0.00	0.00
	Ausserordentliches Ergebnis	0.00	0.00	0.00
	Gesamtergebnis Erfolgsrechnung	229'242.71	122'700.00	119'472.50
	(+ = Ertragsüberschuss / - = Aufwandüberschuss)			

2.3.6 Gestufte Erfolgsausweise - Wasserversorgung

	Rechnung 2025	Budget 2025	Rechnung 2024	
	Betrieblicher Aufwand			
30	Personalaufwand	95'320.89	84'900.00	97'370.82
31	Sach- und übriger Betriebsaufwand	429'772.00	295'100.00	395'130.50
33	Abschreibungen Verwaltungsvermögen	166'870.23	175'400.00	203'085.02
35	Einlagen Fonds und Spezialfinanzierungen	253'129.00	253'000.00	253'130.00
36	Transferaufwand	78'798.29	80'600.00	79'505.98
37	Durchlaufende Beiträge	0.00	0.00	0.00
	Betrieblicher Aufwand	1'023'890.41	889'000.00	1'028'222.32
	Betrieblicher Ertrag			
40	Fiskalertrag	0.00	0.00	0.00
41	Regalien und Konzessionen	0.00	0.00	0.00
42	Entgelte	780'378.41	671'200.00	648'864.00
43	Verschiedene Erträge	0.00	0.00	0.00
45	Entnahmen Fonds u. Spezialfinanzierungen	253'129.00	253'000.00	301'272.01
46	Transferertrag	22'716.04	31'700.00	29'217.74
47	Durchlaufende Beiträge	0.00	0.00	0.00
	Betrieblicher Ertrag	1'056'223.45	955'900.00	979'353.75
	Ergebnis aus betrieblicher Tätigkeit	32'333.04	66'900.00	-48'868.57
34	Finanzaufwand	50'374.15	64'000.00	52'185.25
44	Finanzertrag	24'568.45	25'200.00	24'060.65
	Ergebnis aus Finanzierung	-25'805.70	-38'800.00	-28'124.60
	Operatives Ergebnis	6'527.34	28'100.00	-76'993.17
38	Ausserordentlicher Aufwand	0.00	0.00	0.00
48	Ausserordentlicher Ertrag	0.00	0.00	0.00
	Ausserordentliches Ergebnis	0.00	0.00	0.00
	Gesamtergebnis Erfolgsrechnung	6'527.34	28'100.00	-76'993.17
	(+ = Ertragsüberschuss / - = Aufwandüberschuss)			

2.3.7 Gestufte Erfolgsausweise - Abwasserentsorgung

	Rechnung 2025	Budget 2025	Rechnung 2024	
	Betrieblicher Aufwand			
30	Personalaufwand	247'588.79	248'200.00	245'012.46
31	Sach- und übriger Betriebsaufwand	438'440.17	418'000.00	532'704.96
33	Abschreibungen Verwaltungsvermögen	371'402.10	371'300.00	365'557.15
35	Einlagen Fonds und Spezialfinanzierungen	495'300.00	495'300.00	475'860.00
36	Transferaufwand	136'557.49	178'500.00	136'054.36
37	Durchlaufende Beiträge	0.00	0.00	0.00
	Betrieblicher Aufwand	1'689'288.55	1'711'300.00	1'755'188.93
	Betrieblicher Ertrag			
40	Fiskalertrag	0.00	0.00	0.00
41	Regalien und Konzessionen	0.00	0.00	0.00
42	Entgelte	1'342'097.73	1'155'300.00	1'245'298.57
43	Verschiedene Erträge	3'600.75	25'000.00	86.00
45	Entnahmen Fonds u. Spezialfinanzierungen	426'872.53	398'300.00	391'165.94
46	Transferertrag	141'428.20	219'000.00	178'750.60
47	Durchlaufende Beiträge	0.00	0.00	0.00
	Betrieblicher Ertrag	1'913'999.21	1'797'600.00	1'815'301.11
	Ergebnis aus betrieblicher Tätigkeit	224'710.66	86'300.00	60'112.18
34	Finanzaufwand	76'751.80	100'000.00	72'901.60
44	Finanzertrag	1'256.38	1'700.00	1'389.87
	Ergebnis aus Finanzierung	-75'495.42	-98'300.00	-71'511.73
	Operatives Ergebnis	149'215.24	-12'000.00	-11'399.55
38	Ausserordentlicher Aufwand	0.00	0.00	0.00
48	Ausserordentlicher Ertrag	0.00	0.00	0.00
	Ausserordentliches Ergebnis	0.00	0.00	0.00
	Gesamtergebnis Erfolgsrechnung	149'215.24	-12'000.00	-11'399.55
	(+ = Ertragsüberschuss / - = Aufwandüberschuss)			

2.3.8 Gestufte Erfolgsausweise - Abfallentsorgung

	Rechnung 2025	Budget 2025	Rechnung 2024	
	Betrieblicher Aufwand			
30	Personalaufwand	1'043.55	800.00	654.80
31	Sach- und übriger Betriebsaufwand	237'689.49	242'100.00	241'752.48
33	Abschreibungen Verwaltungsvermögen	0.00	0.00	0.00
35	Einlagen Fonds und Spezialfinanzierungen	0.00	0.00	0.00
36	Transferaufwand	111'168.75	130'500.00	119'922.90
37	Durchlaufende Beiträge	0.00	0.00	0.00
	Betrieblicher Aufwand	349'901.79	373'400.00	362'330.18
	Betrieblicher Ertrag			
40	Fiskalertrag	0.00	0.00	0.00
41	Regalien und Konzessionen	0.00	0.00	0.00
42	Entgelte	409'091.76	403'500.00	361'951.33
43	Verschiedene Erträge	0.00	0.00	0.00
45	Entnahmen Fonds u. Spezialfinanzierungen	0.00	0.00	0.00
46	Transferertrag	12'517.50	14'000.00	12'465.80
47	Durchlaufende Beiträge	0.00	0.00	0.00
	Betrieblicher Ertrag	421'609.26	417'500.00	374'417.13
	Ergebnis aus betrieblicher Tätigkeit	71'707.47	44'100.00	12'086.95
34	Finanzaufwand	2.25	0.00	174.50
44	Finanzertrag	0.00	100.00	0.00
	Ergebnis aus Finanzierung	-2.25	100.00	-174.50
	Operatives Ergebnis	71'705.22	44'200.00	11'912.45
38	Ausserordentlicher Aufwand	0.00	0.00	0.00
48	Ausserordentlicher Ertrag	0.00	0.00	0.00
	Ausserordentliches Ergebnis	0.00	0.00	0.00
	Gesamtergebnis Erfolgsrechnung	71'705.22	44'200.00	11'912.45
	(+ = Ertragsüberschuss / - = Aufwandüberschuss)			

2.3.9 Gestufte Erfolgsausweise - Forst

	Rechnung 2025	Budget 2025	Rechnung 2024	
	Betrieblicher Aufwand			
30	Personalaufwand	704'494.80	719'900.00	592'285.70
31	Sach- und übriger Betriebsaufwand	385'082.52	359'900.00	304'089.30
33	Abschreibungen Verwaltungsvermögen	83'781.20	84'700.00	61'567.60
35	Einlagen Fonds und Spezialfinanzierungen	0.00	0.00	0.00
36	Transferaufwand	34'251.85	33'900.00	27'820.00
37	Durchlaufende Beiträge	0.00	0.00	0.00
	Betrieblicher Aufwand	1'207'610.37	1'198'400.00	985'762.60
	Betrieblicher Ertrag			
40	Fiskalertrag	0.00	0.00	0.00
41	Regalien und Konzessionen	0.00	0.00	0.00
42	Entgelte	588'708.39	422'500.00	409'078.30
43	Verschiedene Erträge	1'578.30	45'000.00	11'607.70
45	Entnahmen Fonds u. Spezialfinanzierungen	0.00	0.00	0.00
46	Transferertrag	518'489.10	526'600.00	483'473.01
47	Durchlaufende Beiträge	0.00	0.00	0.00
	Betrieblicher Ertrag	1'108'775.79	994'100.00	904'159.01
	Ergebnis aus betrieblicher Tätigkeit	-98'834.58	-204'300.00	-81'603.59
34	Finanzaufwand	0.00	0.00	0.00
44	Finanzertrag	32'493.70	25'000.00	26'375.15
	Ergebnis aus Finanzierung	32'493.70	25'000.00	26'375.15
	Operatives Ergebnis	-66'340.88	-179'300.00	-55'228.44
38	Ausserordentlicher Aufwand	0.00	0.00	0.00
48	Ausserordentlicher Ertrag	0.00	0.00	0.00
	Ausserordentliches Ergebnis	0.00	0.00	0.00
	Gesamtergebnis Erfolgsrechnung	-66'340.88	-179'300.00	-55'228.44
	(+ = Ertragsüberschuss / - = Aufwandüberschuss)			

2.3.10 Gestufte Erfolgsausweise - Elektrizitätsnetz

	Rechnung 2025	Budget 2025	Rechnung 2024
	Betrieblicher Aufwand		
30	Personalaufwand	484'563.32	455'880.03
31	Sach- und übriger Betriebsaufwand	4'058'009.96	4'658'258.19
33	Abschreibungen Verwaltungsvermögen	127'692.00	105'324.95
35	Einlagen Fonds und Spezialfinanzierungen	0.00	0.00
36	Transferaufwand	189'556.80	183'477.45
37	Durchlaufende Beiträge	0.00	0.00
	Betrieblicher Aufwand	4'859'822.08	5'402'940.62
	Betrieblicher Ertrag		
40	Fiskalertrag	0.00	0.00
41	Regalien und Konzessionen	0.00	0.00
42	Entgelte	5'334'807.78	5'211'696.25
43	Verschiedene Erträge	0.00	0.00
45	Entnahmen Fonds u. Spezialfinanzierungen	0.00	0.00
46	Transferertrag	89'330.00	97'037.00
47	Durchlaufende Beiträge	0.00	0.00
	Betrieblicher Ertrag	5'424'137.78	5'308'733.25
	Ergebnis aus betrieblicher Tätigkeit	564'315.70	-94'207.37
34	Finanzaufwand	0.00	0.00
44	Finanzertrag	807.60	1'213.65
	Ergebnis aus Finanzierung	807.60	1'213.65
	Operatives Ergebnis	565'123.30	-92'993.72
38	Ausserordentlicher Aufwand	391'000.00	391'000.00
48	Ausserordentlicher Ertrag	344'044.79	207'628.85
	Ausserordentliches Ergebnis	-46'955.21	-183'371.15
	Gesamtergebnis Erfolgsrechnung	518'168.09	-276'364.87
	(+ = Ertragsüberschuss / - = Aufwandüberschuss)		

2.3.11 Gestufte Erfolgsausweise - Wasserkraftwerke

	Rechnung 2025	Budget 2025	Rechnung 2024
	Betrieblicher Aufwand		
30	Personalaufwand	0.00	0.00
31	Sach- und übriger Betriebsaufwand	41'373.78	37'256.26
33	Abschreibungen Verwaltungsvermögen	61'265.00	61'265.00
35	Einlagen Fonds und Spezialfinanzierungen	0.00	0.00
36	Transferaufwand	53'546.05	62'771.55
37	Durchlaufende Beiträge	0.00	0.00
	Betrieblicher Aufwand	156'184.83	161'292.81
	Betrieblicher Ertrag		
40	Fiskalertrag	0.00	0.00
41	Regalien und Konzessionen	0.00	0.00
42	Entgelte	289'051.51	425'552.04
43	Verschiedene Erträge	0.00	0.00
45	Entnahmen Fonds u. Spezialfinanzierungen	0.00	0.00
46	Transferertrag	0.00	0.00
47	Durchlaufende Beiträge	0.00	0.00
	Betrieblicher Ertrag	289'051.51	425'552.04
	Ergebnis aus betrieblicher Tätigkeit	132'866.68	264'259.23
34	Finanzaufwand	0.00	0.00
44	Finanzertrag	675.65	879.95
	Ergebnis aus Finanzierung	675.65	879.95
	Operatives Ergebnis	133'542.33	265'139.18
38	Ausserordentlicher Aufwand	104'000.00	104'000.00
48	Ausserordentlicher Ertrag	63'717.80	61'265.00
	Ausserordentliches Ergebnis	-40'282.20	-42'735.00
	Gesamtergebnis Erfolgsrechnung	93'260.13	222'404.18
	(+ = Ertragsüberschuss / - = Aufwandüberschuss)		

3 Bilanz

		1.1.2025	Zuwachs	Abgang	31.12.2025
	Aktiven	45'988'715.46	98'139'354.70	98'816'787.50	45'311'282.66
10	Finanzvermögen	15'991'820.89	92'496'294.25	94'313'835.75	14'174'279.39
100	Flüssige Mittel u. kurzfrist. Geldanlagen	4'133'622.43	45'104'478.30	44'578'308.60	4'659'792.13
101	Forderungen	7'417'794.46	46'454'615.95	47'672'827.15	6'199'583.26
104	Aktive Rechnungsabgrenzungen	62'700.00	37'200.00	62'700.00	37'200.00
107	Finanzanlagen	1'370'000.00	900'000.00	2'000'000.00	270'000.00
108	Sachanlagen Finanzvermögen (FV)	3'007'704.00			3'007'704.00
14	Verwaltungsvermögen (VV)	29'996'894.57	5'643'060.45	4'502'951.75	31'137'003.27
140	Sachanlagen VV	28'167'270.62	5'554'531.15	4'172'243.80	29'549'557.97
142	Immaterielle Anlagen	132'920.00	38'529.30	34'004.00	137'445.30
144	Darlehen	1'696'703.95	50'000.00	296'703.95	1'450'000.00
	Passiven	45'988'715.46	33'794'469.03	34'471'901.83	45'311'282.66
20	Fremdkapital	16'456'171.00	29'273'175.87	32'343'279.05	13'386'067.82
200	Laufende Verbindlichkeiten	4'641'065.35	27'318'630.31	28'546'257.76	3'413'437.90
201	Kurzfristige Finanzverbindlichkeiten	1'604'000.00	1'500'000.00	1'500'000.00	1'604'000.00
204	Passive Rechnungsabgrenzungen	320'441.20	275'648.56	319'602.85	276'486.91
205	Kurzfristige Rückstellungen	292'414.15	98'987.65	292'414.15	98'987.65
206	Langfristige Finanzverbindlichkeiten	8'307'000.00		1'604'000.00	6'703'000.00
208	Langfristige Rückstellungen		24'300.00		24'300.00
209	Verbindlichkeiten gegenüber SF und Fonds im FK	1'291'250.30	55'609.35	81'004.29	1'265'855.36
29	Eigenkapital	29'532'544.46	4'521'293.16	2'128'622.78	31'925'214.84
290	Verpfl.(+),Vorschüsse(-)ggü.Spezialfin.	10'886'166.77	1'137'553.52	66'340.88	11'957'379.41
293	Vorfinanzierungen	10'003'769.15	1'299'927.65	1'211'195.22	10'092'501.58
294	Reserven	1'796'140.99	870'678.02		2'666'819.01
296	Neubewertungsreserve Finanzvermögen	418'944.80		268'533.80	150'411.00
299	Bilanzüberschuss /-fehlbetrag	6'427'522.75	1'213'133.97	582'552.88	7'058'103.84

4.1 Erfolgsrechnung - Zusammenzug nach Funktionen

		Rechnung 2025		Budget 2025		Rechnung 2024	
		Aufwand	Ertrag	Aufwand	Ertrag	Aufwand	Ertrag
	ERFOLGSRECHNUNG	30'256'632.54	30'256'632.54	28'492'300.00	28'492'300.00	29'682'680.61	29'682'680.61
0	Allgemeine Verwaltung Nettoaufwand	2'214'364.66	787'250.60 1'427'114.06	2'207'700.00	709'300.00 1'498'400.00	2'078'920.19	903'561.20 1'175'358.99
1	Öffentliche Ordnung und Sicherheit, Verteidigung Nettoaufwand	965'069.92	873'122.49 91'947.43	995'100.00	877'800.00 117'300.00	1'063'603.06	1'009'356.72 54'246.34
2	Bildung Nettoaufwand	6'061'720.96	3'539'224.62 2'522'496.34	6'140'900.00	3'543'700.00 2'597'200.00	5'679'422.24	3'351'110.54 2'328'311.70
3	Kultur, Sport und Freizeit Nettoaufwand	619'980.10	126'976.40 493'003.70	593'900.00	127'700.00 466'200.00	580'371.36	134'055.85 446'315.51
4	Gesundheit Nettoaufwand	16'664.00	6'632.90 10'031.10	29'500.00	10'900.00 18'600.00	24'418.70	9'601.70 14'817.00
5	Soziale Sicherheit Nettoaufwand	3'237'278.15	149'466.40 3'087'811.75	3'214'400.00	165'500.00 3'048'900.00	3'109'957.60	135'187.10 2'974'770.50
6	Verkehr Nettoaufwand	2'726'092.42	1'134'204.33 1'591'888.09	2'533'100.00	981'200.00 1'551'900.00	2'700'601.55	1'031'150.70 1'669'450.85
7	Umweltschutz und Raumordnung Nettoaufwand	3'859'724.46	3'774'864.40 84'860.06	3'651'800.00	3'288'000.00 363'800.00	4'348'838.78	3'327'426.43 1'021'412.35
8	Volkswirtschaft Nettoertrag	7'753'480.16 538'890.63	8'292'370.79	7'147'600.00 414'400.00	7'562'000.00	7'704'950.32 462'537.41	8'167'487.73
9	Finanzen und Steuern Nettoertrag	2'802'257.71 8'770'261.90	11'572'519.61	1'978'300.00 9'247'900.00	11'226'200.00	2'391'596.81 9'222'145.83	11'613'742.64

0 Allgemeine Verwaltung	Rechnung 2025		Budget 2025		Rechnung 2024	
		2'214'364.66	787'250.60	2'207'700.00	709'300.00	2'078'920.19
Nettoaufwand		1'427'114.06		1'498'400.00		1'175'358.99

Der Nettoaufwand ist gegenüber dem Budget um 4.76% tiefer und gegenüber der Vorjahresrechnung um 21.42% höher ausgefallen. Im Vorjahr deckte die Einsatzkostenversicherung einen Teil des Personalaufwandes der Verwaltung und Behörden (CHF 161'330.65), womit sich die Abweichung begründet. Für Aus- und Weiterbildungen wurden insgesamt CHF 30'728.95 aufgewendet. Weiterbildungen im Bereich Verwaltung und Informatik und die Ausbildung der Lernenden werden unterstützt und sind wichtige Investitionen für die Zukunft. Für Dienstleistungen des Verwaltungspersonals an Dritte (Schwellenkorporationen Brienz und Aareboden, Gemeinde Oberried, Burgergemeinde Brienz, Gemeinde Hofstetten, reformierte Kirchgemeinde Brienz) wurden CHF 87'852.20 verrechnet, zu Lasten der Spezialfinanzierungen CHF 321'443.00 und übrige Funktionen CHF 154'113.05. Der notwendige Unterhalt an den Verwaltungsliegenschaften Dienstleistungszentrum und Gemeindehaus Dindlen konnte gemäss Budget ausgeführt werden, insgesamt beträgt der Nettoaufwand CHF 54'708.87.

1 Öffentliche Sicherheit, Verteidigung	Rechnung 2025		Budget 2025		Rechnung 2024	
		965'069.92	873'122.49	995'100.00	877'800.00	1'063'603.06
Nettoaufwand		91'947.43		117'300.00		54'246.34

Der Nettoaufwand ist gegenüber dem Budget um 21.61% tiefer und gegenüber der Vorjahresrechnung um 69.50% höher ausgefallen. Als Anzeichen für die rege Bautätigkeit in Brienz zeugen die Erträge für Baubewilligungsgebühren von CHF 78'642.75, welche deutlich über den Erwartungen liegen von CHF 55'000.00. Für den Unterhalt an den Schutzräumen wurden im Budget für Mängelbehebungen CHF 49'600.00 eingestellt, jedoch konnten nur CHF 13'280.40 ausgeführt werden. Die restlichen Massnahmen sollen im Jahr 2026 umgesetzt werden. Der Kanton beteiligt sich an den Kosten.

2 Bildung	Rechnung 2025		Budget 2025		Rechnung 2024	
		6'061'720.96	3'539'224.62	6'140'900.00	3'543'700.00	5'679'422.24
Nettoaufwand		2'522'496.34		2'597'200.00		2'328'311.70

Der Nettoaufwand ist gegenüber dem Budget um 2.88% tiefer und gegenüber der Vorjahresrechnung um 8.34% höher ausgefallen. Der Nettoaufwand der Schulstufen Kindergarten, Primar und Sekundar beträgt CHF 1'376'128.94 und liegt um CHF 87'571.06 unter dem Budget. Es fiel weniger Aufwand an für Schüler, welche eine Schule ausserhalb von Brienz besuchten (zum Beispiel Gymnasium) und bei den Lehrergehaltskosten musste das Budget nicht ausgeschöpft werden. Ebenfalls wie vorgesehen konnte der Betrieb und Unterhalt der Schulliegenschaften ausgeführt werden. Für den Gebäudeunterhalt beträgt der Aufwand CHF 236'114.18. Umrüstung auf neues Schliesssystem, Ersatz Netzwerk Primarschulhaus Dorf und Ergänzung Beleuchtung waren die Hauptmassnahmen. Der Nettoaufwand für die Tagesbetreuung (Tagesschule, Ferienbetreuung) liegt mit CHF 22'642.05 etwas tiefer als vorgesehen. Beim Kanton konnten für die Tagesschule mehr Betreuungsstunden geltend gemacht werden als vorgesehen, der Beitrag liegt mit CHF 171'882.00 deutlich über dem Budget von CHF 145'000.00. Das Angebot für die Ferienbetreuung konnte weitergeführt werden, zu Lasten der Gemeinde Brienz beträgt der Nettoaufwand CHF 7'187.65.

3 Kultur, Sport und Freizeit	Rechnung 2025		Budget 2025		Rechnung 2024	
	Nettoaufwand	619'980.10	126'976.40	593'900.00	127'700.00	580'371.36
Nettoaufwand		493'003.70		466'200.00		446'315.51

Der Nettoaufwand ist gegenüber dem Budget um 5.75% und gegenüber der Vorjahresrechnung um 10.46% höher ausgefallen. Die geplante Fotodokumentation für die Homepage (Budget CHF 10'000.00) wurde zugunsten einer späteren Umsetzung zurückgestellt. Für den Unterhalt der Wanderwege und Quai Anlagen wurden CHF 351'158.07 aufgewendet. Die Arbeiten wurden primär durch die Baugruppe und den Forst Brienz ausgeführt. Neben der planmässigen Installation eines Sonnensegels beim Kinderbassin (CHF 20'080.50) wurde die Küche modernisiert. Ein aus dem ehemaligen Restaurant Panorama übernommener Occasionsherd (CHF 9'313.40) wurde für CHF 9'945.05 angepasst und montiert.

4 Gesundheit	Rechnung 2025		Budget 2025		Rechnung 2024	
		16'664.00	6'632.90	29'500.00	10'900.00	24'418.70
Nettoaufwand		10'031.10		18'600.00		14'817.00

Der Nettoaufwand ist gegenüber dem Budget um 46.07% und gegenüber der Vorjahresrechnung um 32.30% tiefer ausgefallen.

5 Soziale Sicherheit	Rechnung 2025		Budget 2025		Rechnung 2024	
		3'237'278.15	149'466.40	3'214'400.00	165'500.00	3'109'957.60
Nettoaufwand		3'087'811.75		3'048'900.00		2'974'770.50

Der Nettoaufwand ist gegenüber dem Budget um 1.28% und gegenüber der Vorjahresrechnung um 3.80% höher ausgefallen. Die Lastenausgleiche der sozialen Sicherheit basieren auf den Prognosen des Kantons, die definitiven Abrechnungen weichen regelmässig von den Budgetwerten ab. Beim Lastenausgleich für Ergänzungsleistungen führte die effektive Rechnungstellung von CHF 726'748.00 gegenüber dem Budget (CHF 813'000.00) zu einem Minderaufwand von CHF 86'252.00. Im Bereich der Sozialhilfe wurden CHF 2'161'439.15 abgegrenzt, was gegenüber dem Budget einem Mehraufwand von CHF 109'439.15 entspricht.

6 Verkehr	Rechnung 2025		Budget 2025		Rechnung 2024	
		2'726'092.42	1'134'204.33	2'533'100.00	981'200.00	2'700'601.55
Nettoaufwand		1'591'888.09		1'551'900.00		1'669'450.85

Der Nettoaufwand ist gegenüber dem Budget um 2.58% höher und gegenüber der Vorjahresrechnung um 4.65% tiefer ausgefallen. Für den notwendigen Unterhalt an den Gemeindestrassen wurden insgesamt CHF 1'182'069.09 aufgewendet. Die grösseren Budgetpositionen Unterhalt Gemeindestrassen, Strassenentwässerung, Schneeräumung und Strassenbeleuchtung liegen innerhalb der Erwartungen. An den Lastenausgleich öffentlicher Verkehr musste ein Beitrag von CHF 358'494.00 geleistet werden.

7 Umweltschutz und Raumordnung	Rechnung 2025		Budget 2025		Rechnung 2024	
		3'859'724.46	3'774'864.40	3'651'800.00	3'288'000.00	4'348'838.78
Nettoaufwand		84'860.06		363'800.00		1'021'412.35

Der Nettoaufwand ist gegenüber dem Budget um 76.67% und gegenüber der Vorjahresrechnung um 91.69% tiefer ausgefallen. Der direkte Vergleich mit dem Vorjahr wird durch Sondereffekte erschwert. Im vergangenen Jahr wurden die Buchwerte der Lawinen- und Schutzverbauungen sowie der Verbauungsprojekte an den Briener Wildbächen in der Höhe von CHF 194'020.00 ausserplanmässig abgeschrieben. Zudem belasteten die Restkosten des Unwetters am Milibach die Rechnung des Vorjahres erheblich (CHF 522'876.14). Der von der Patenschaft für Berggemeinden im Vorjahr in Aussicht gestellte Beitrag an die Restkosten von CHF 200'000.00 wurde im Jahr 2025 ausbezahlt. Weitere Versicherungsleistungen und Kantonsbeiträge im Total von CHF 81'619.00 im Zusammenhang mit dem Unwetter Milibach wurden im Jahr 2025 abgerechnet (Gebäudeversicherung, Stiftung Ernst Stämpfli, Sofortmassnahmen Schwellenkorporation an Einsatzleitung) und der Erfolgsrechnung gutgeschrieben. Diese Gutschriften reduzieren die effektive Belastung des allgemeinen Haushalts aus dem Ereignis Milibach per Ende 2025 auf CHF 241'257.14.

Restkosten Stand 31.12.2024	CHF	522'876.14
Spende Patenschaft für Berggemeinden	CHF	-200'000.00
<u>Versicherungsleistungen und Kantonsbeiträge</u>	CHF	<u>-81'619.00</u>
Restkosten Stand 31.12.2025	CHF	241'257.14

8 Volkswirtschaft	Rechnung 2025		Budget 2025		Rechnung 2024	
		7'753'480.16	8'292'370.79	7'147'600.00	7'562'000.00	7'704'950.32
Nettoertrag	538'890.63		414'400.00		462'537.41	

Der Nettoertrag ist gegenüber dem Budget um 30.04% und gegenüber der Vorjahresrechnung um 16.51% höher ausgefallen. Für den Bereich Tourismus fiel ein Nettoaufwand von CHF 113'209.55 an, etwas weniger als vorgesehen. Neben dem Beitrag an Brienz Tourismus von CHF 66'111.85 sind die wiederkehrenden Beiträge an den Verein Wildpark von CHF 16'000.00 und Stiftung Ballenberg von CHF 6'000.00 enthalten. Aus dem Kurtaxenfonds wurden CHF 8'967.99 für den Ersatz und Unterhalt der Fahnen verwendet.

Bisher erfolgte die Abrechnung der Stromgebühren basierend auf dem hydrologischen Jahr (1. Oktober bis 30. September). Um die Fakturierung mit den übrigen Werken (Wasser, Abwasser, Kehricht) zu harmonisieren, wurde das Intervall im Berichtsjahr auf das Kalenderjahr umgestellt. Aufgrund dieser einmaligen Umstellung wurden im aktuellen Abschluss fünf Quartale abgerechnet. Im Budget 2025 wurde mit Stromlieferungen von 18,6 Mio. kWh gerechnet, effektiv wurden 22,5 Mio. kWh verkauft. Damit fiel der Umsatz der Abgabe an das Gemeinwesen (3 Rappen / kWh) um CHF 116'809.75 höher aus als angenommen.

9 Finanzen und Steuern	Rechnung 2025		Budget 2025		Rechnung 2024	
Nettoertrag	8'770'261.90		9'247'900.00		9'222'145.83	
Bereinigung zusätzliche Abschreibungen	308'078.02					
Korrektur Ergebnisse Allgemeiner Haushalt	630'581.09		-		582'552.88	
Nettoertrag bereinigt um Ergebnisse	9'708'921.01		9'247'900.00		9'804'698.71	

Der bereinigte Nettoertrag ist gegenüber dem Budget um 4.99% höher und gegenüber der Vorjahresrechnung um 0.98% tiefer ausgefallen. Die Steuererträge belaufen sich auf CHF 9,88 Millionen und übertreffen das Budget damit um CHF 432'646.50. Dass die Erträge damit auf dem hohen Niveau des Vorjahres ausfallen, ist sehr erfreulich und nachhaltig. Hauptverantwortlich für das positive Resultat sind die Mehrerträge bei den Quellensteuern, den Grundstückgewinnsteuern sowie den Sonderveranlagungen. Seit mehreren Jahren kann beobachtet werden, dass die Erträge aus Grundstückgewinnsteuern zunehmen. Im vorliegenden Rechnungsjahr beträgt der Ertrag CHF 502'635.45 und liegt damit deutlich über den Erwartungen im Budget. Der Median der Grundstückgewinnsteuern liegt über die letzten sieben Jahre berechnet bei CHF 306'000.00. Die Kapitalbezüge aus der Pensionskasse sowie der Säule 3a werden als Sonderveranlagung besteuert. Das Geld wird getrennt vom restlichen Einkommen zu einem reduzierten Tarif abgerechnet. Diese Bezüge haben in den letzten Jahren stark zugenommen, wodurch auch die Erträge aus Sonderveranlagungen mit CHF 300'352.25 deutlich über dem Budget liegen.

Abb. 1; Mit einem Gesamtertrag von CHF 526'449.70 liegen die Quellensteuern um CHF 200'485.15 über den Erwartungen. Hauptgrund für diese Steigerung ist die Aufarbeitung von Veranlagungsrückständen durch die Steuerverwaltung. Parallel dazu widerspiegelt der Ertrag die positive touristische Entwicklung, die Grafik verdeutlicht die Zunahme ab dem Jahr 2022.

Abb.2; Die Einkommenssteuern der Natürlichen Personen betragen CHF 5'832'617.30 und liegen um CHF 87'382.70 leicht tiefer als budgetiert. Im Budget 2025 wurde mit einer generellen Zuwachsrate (Wirtschaftswachstum und Teuerung) von 2% gerechnet. Im Gegensatz zur Vorjahresrechnung fallen die Vorjahreskorrekturen (Jahre 2019 – 2024) mit CHF 330'00.00 deutlich tiefer aus, wodurch sich der Rückgang begründen lässt. Die konstant hohen Steuererträge bei den Natürlichen Personen lassen weiterhin positiv in die Zukunft blicken.

Abb.3; Die Gewinnsteuern der Juristischen Personen (JP) betragen CHF 576'970.40 und liegen um CHF 148'029.60 wesentlich tiefer als budgetiert. Die Gewinnsteuern der JP unterliegen grösseren Schwankungen, die Grafik zeigt seit dem Jahr 2022 eine deutliche Steigerung der Erträge, die Gewinnsteuern 2025 liegen genau im Median der letzten sieben Jahre.

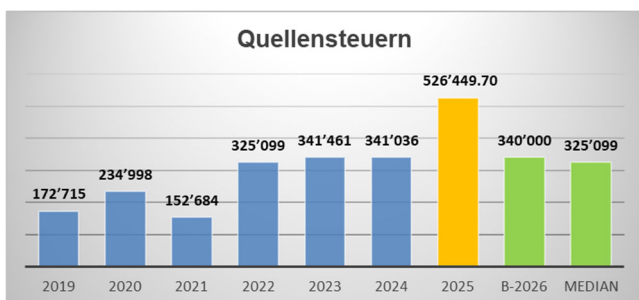


Abb. 1

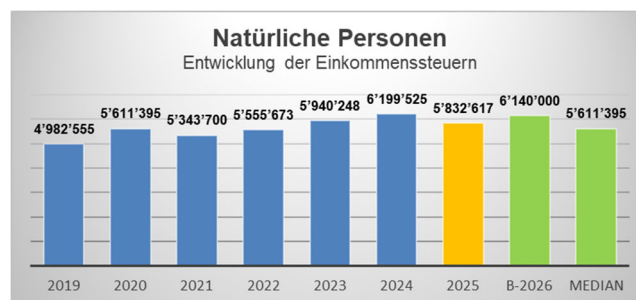


Abb. 2

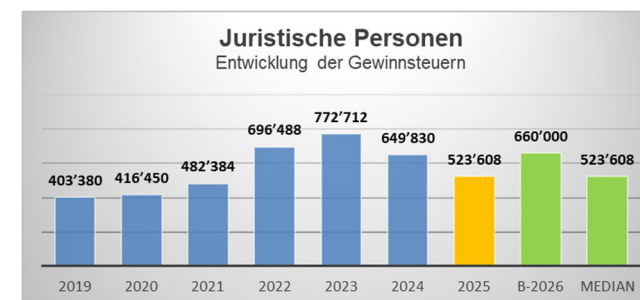


Abb. 3

4.2 Investitionsrechnung - Zusammenzug nach Funktionen

		Rechnung 2025		Budget 2025		Rechnung 2024	
		Ausgaben	Einnahmen	Ausgaben	Einnahmen	Ausgaben	Einnahmen
	INVESTITIONSRECHNUNG	4'209'720.94	4'209'720.94	7'871'900.00	7'871'900.00	3'881'453.92	3'881'453.92
0	Allgemeine Verwaltung Nettoausgaben	262'288.45	9'520.00 252'768.45	180'000.00	180'000.00	97'794.15	97'794.15
1	Öffentliche Ordnung und Sicherheit, Verteidigung Nettoausgaben	447'402.27	447'402.27	1'050'000.00	600'000.00 450'000.00	263'645.86	36'657.00 226'988.86
2	Bildung Nettoausgaben	660'387.24	8'000.00 652'387.24	635'000.00	635'000.00	1'072'619.33	208'170.00 864'449.33
3	Kultur, Sport und Freizeit, Kirche Nettoausgaben	88'128.13	88'128.13	85'000.00	85'000.00	17'764.60	17'764.60
6	Verkehr und Nachrichtenübermittlung Nettoausgaben	749'315.05	-3'963.65 753'278.70	1'798'000.00	550'000.00 1'248'000.00	460'532.30	460'532.30
7	Umweltschutz und Raumordnung Nettoausgaben	861'508.43	443'189.12 418'319.31	1'494'900.00	403'000.00 1'091'900.00	881'748.03	663'861.65 217'886.38
8	Volkswirtschaft Nettoausgaben	564'945.90	119'000.00 445'945.90	997'000.00	79'000.00 918'000.00	138'661.00	40'000.00 98'661.00
9	Finanzen und Steuern Nettoeinnahmen	575'745.47 3'058'230.00	3'633'975.47	1'632'000.00 4'607'900.00	6'239'900.00	948'688.65 1'984'076.62	2'932'765.27

5.1 Erfolgsrechnung - Zusammenzug nach Sachgruppen

		Rechnung 2025		Budget 2025		Rechnung 2024	
		Aufwand	Ertrag	Aufwand	Ertrag	Aufwand	Ertrag
	Erfolgsrechnung	30'256'632.54	30'256'632.54	28'492'300.00	28'492'300.00	29'682'680.61	29'682'680.61
3	Aufwand	28'488'505.43		27'871'400.00		28'744'673.30	
30	Personalaufwand	4'987'222.59		5'168'900.00		4'780'732.07	
31	Sach- und übriger Betriebsaufwand	9'424'369.07		8'742'300.00		10'054'538.63	
33	Abschreibungen Verwaltungsvermögen	1'918'121.30		1'977'200.00		2'087'327.96	
34	Finanzaufwand	397'308.05		469'900.00		312'002.87	
35	Einlagen in Fonds und Spezialfinanzierungen	779'164.50		778'300.00		763'383.00	
36	Transferaufwand	8'719'076.10		8'808'700.00		8'402'345.08	
38	Ausserordentlicher Aufwand	1'431'615.72		1'095'600.00		1'574'913.44	
39	Interne Verrechnungen	831'628.10		830'500.00		769'430.25	
4	Ertrag		30'190'291.66		28'301'000.00		29'237'331.18
40	Fiskalertrag		9'974'411.65		9'593'800.00		10'028'504.28
42	Entgelte		10'205'614.75		8'822'300.00		10'021'045.81
43	Verschiedene Erträge		15'096.10		95'000.00		21'773.55
44	Finanzertrag		579'198.44		604'700.00		592'641.53
45	Entnahmen Fonds u. Spezialfinanzierungen		688'969.52		675'800.00		714'516.20
46	Transferertrag		6'814'026.61		6'879'000.00		6'500'353.91
48	Ausserordentlicher Ertrag		1'081'346.49		799'900.00		589'065.65
49	Interne Verrechnungen		831'628.10		830'500.00		769'430.25
9	Abschlusskonten	1'768'127.11	66'340.88	620'900.00	191'300.00	938'007.31	445'349.43
90	Abschluss Erfolgsrechnung	1'768'127.11	66'340.88	620'900.00	191'300.00	938'007.31	445'349.43

5.2 Investitionsrechnung - Zusammenzug nach Sachgruppen

		Rechnung 2025		Budget 2025		Rechnung 2024	
		Ausgaben	Einnahmen	Ausgaben	Einnahmen	Ausgaben	Einnahmen
	Investitionsrechnung	4'209'720.94	4'209'720.94	7'871'900.00	7'871'900.00	3'881'453.92	3'881'453.92
5	Investitionsausgaben	4'209'720.94		7'871'900.00		3'881'453.92	
50	Sachanlagen	3'595'446.17		6'039'900.00		2'894'035.37	
52	Immaterielle Anlagen	38'529.30		200'000.00		6'953.50	
56	Eigene Investitionsbeiträge					31'776.40	
59	Übertrag an Bilanz	575'745.47		1'632'000.00		948'688.65	
6	Investitionseinnahmen		4'209'720.94		7'871'900.00		3'881'453.92
61	Rückerstattungen		8'000.00				36'657.00
63	Investitionsbeiträge f.eigene Rechnung		321'041.52		1'632'000.00		562'031.65
64	Rückzahlung von Darlehen		246'703.95				350'000.00
69	Übertrag an Bilanz		3'633'975.47		6'239'900.00		2'932'765.27
	Nettoinvestitionen	3'058'230.00		4'607'900.00		1'984'076.62	

6 Geldflussrechnung

Gesamthaushalt

Einwohnergemeinde Brienz

Bezeichnung	CHF	CHF
	2025	2024
Geldfluss aus betrieblicher Tätigkeit		
Ertragsüberschuss / (-) Aufwandüberschuss	1'701'786.23	492'657.88
Abschreibungen Verwaltungsvermögen	1'918'121.30	2'087'327.96
Abschreibungen Investitionsbeiträge	0.00	0.00
Einlagen in das Eigenkapital	1'422'176.67	1'052'037.30
(-) Entnahmen aus dem Eigenkapital	-799'727.49	-589'065.65
Verluste aus Verkauf Finanzanlagen FV und Übertragung Finanzanlagen FV ins VV / (-) Gewinne aus Verkauf Finanzanlagen FV	0.00	0.00
Verluste aus Verkauf Sachanlagen FV und Übertragung Sachanlagen FV ins VV / (-) Gewinne aus Verkauf Sachanlagen FV	0.00	0.00
Wertberichtigungen Anlagen FV / (-) Wertberichtigungen Anlagen FV	0.00	0.00
Wertberichtigungen Darlehen/Beteiligungen VV	0.00	0.00
(-) Aufwertung VV	0.00	0.00
Abnahme/(-) Zunahme Forderungen	434'763.75	-1'031'081.21
Abnahme/(-) Zunahme Vorräte	0.00	0.00
Abnahme/(-) Zunahme aktive Rechnungsabgrenzungen	25'500.00	27'050.00
(-) Abnahme/Zunahme Laufende Verbindlichkeiten	-973'717.30	1'428'069.71
(-) Abnahme/Zunahme kurzfr. Rückstellungen	-193'426.50	208'508.47
(-) Abnahme/Zunahme passive Rechnungsabgrenzungen	-43'115.94	75'367.60
(-) Abnahme/Zunahme langfr. Rückstellungen	0.00	0.00
Zunahme/(-) Abnahme Spezialfinanzierungen im EK und Vorfinanzierungen	68'434.97	36'552.05
Geldfluss aus betrieblicher Tätigkeit	3'560'795.69	3'787'424.11
Geldfluss aus Investitionstätigkeit		
Zahlungen für Nettoinv. Sachanlagen + Immat. Anlagen+ Investitionsbeiträge VV	-3'234'472.30	-2'003'238.27
(-) Auszahlungen für Darlehen/Beteiligungen VV	0.00	0.00
Einzahlung für Darlehen/Beteiligungen VV	296'703.95	350'000.00
(-) Kauf Sachanlagen FV	0.00	0.00
Verkauf Sachanlagen FV	0.00	0.00
(-) Investitionen Sachanlagen FV	0.00	0.00
(-) Kauf kurzfristige Finanzanlagen FV	0.00	0.00
Verkauf kurzfristige Finanzanlagen FV	0.00	500'000.00
(-) Kauf langfristige Finanzanlagen FV	-900'000.00	-470'000.00
Verkauf langfristige Finanzanlagen FV	2'000'000.00	0.00
Geldfluss aus Investitionstätigkeit	-1'837'768.35	-1'623'238.27
Geldfluss aus Finanzierungstätigkeit		
Zunahme/ (-) Abnahme Kontokorrente mit Dritten	432'537.30	-321'439.00
Aufnahme kurzfristige Finanzverbindlichkeiten	1'500'000.00	1'500'000.00
(-) Rückzahlung kurzfristige Finanzverbindlichkeiten	-1'500'000.00	-8'000'000.00
Aufnahme langfristige Finanzverbindlichkeiten	0.00	4'500'000.00
(-) Rückzahlung langfristige Finanzverbindlichkeiten	-1'604'000.00	-104'000.00
(-) Abnahme/Zunahme Stiftungen, Legate, Zuwendungen im FK sowie Fonds im FK	-25'394.94	-71'785.60
Geldfluss aus Finanzierungstätigkeit	-1'196'857.64	-2'497'224.60
Total Geldfluss	526'169.70	-333'038.76

6 Geldflussrechnung

Gesamthaushalt

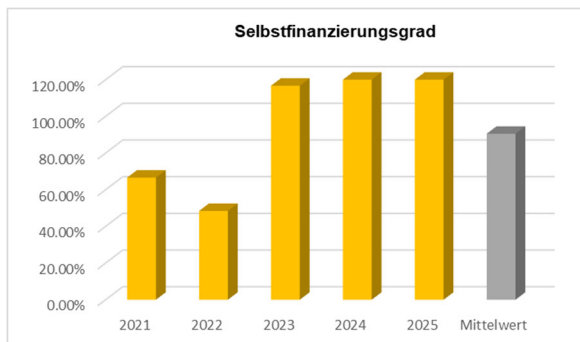
Einwohnergemeinde Brienz

Bezeichnung	CHF	CHF
	2025	2024
Bestand Flüssige Mittel und kurzfristige Geldanlagen 1.1.	4'133'622.43	4'466'661.19
Bestand Flüssige Mittel und kurzfristige Geldanlagen 31.12.	4'659'792.13	4'133'622.43
<i>Kontrollrechnung: Differenz</i>	0.00	0.00

7 FINANZKENNZAHLEN

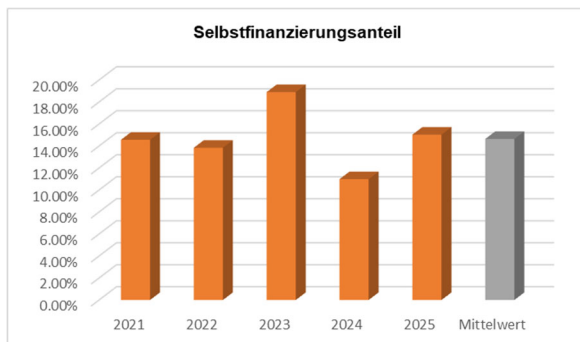
7.1 Gesamthaushalt

Selbstfinanzierungsgrad (Selbstfinanzierung in Prozent der Nettoinvestitionen)	2021	2022	2023	2024	2025	Ø 5 Jahre
	66.62%	48.45%	116.70%	155.83%	141.67%	90.53%



Der Selbstfinanzierungsgrad gibt an, in welchem Ausmass Neuinvestitionen durch selbst erwirtschaftete Mittel finanziert werden können. Um eine Beurteilung vorzunehmen, muss der Selbstfinanzierungsgrad über mehrere Jahre betrachtet werden. Die Kennzahl kann von Jahr zu Jahr stark schwanken. Bei einem Wert von über 100% können die Investitionen finanziert und/oder Schulden abgebaut werden, ein Selbstfinanzierungsgrad unter 100% führt zu einer Neuverschuldung oder Abbau von Finanzvermögen. Der Durchschnitt über die letzten fünf Jahre von 90.53% liegt im vertretbaren Bereich. In den Jahren 2021 bis 2022 wurde die Kennzahl durch den Neubau ARA sowie das Darlehen an die Wassergenossenschaft Axalp wesentlich beeinflusst. Seit dem Jahr 2023 liegt die Kennzahl deutlich über 100%, die Schulden konnten amortisiert werden.

Selbstfinanzierungsanteil (Selbstfinanzierung in Prozenten des laufenden Ertrages)	2021	2022	2023	2024	2025	Ø 5 Jahre
	14.56%	13.84%	18.90%	10.98%	15.03%	14.64%

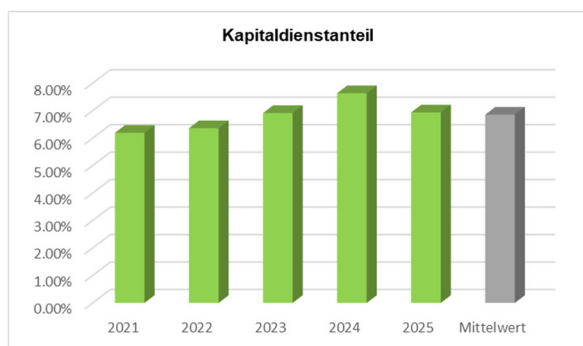


Der Selbstfinanzierungsanteil gibt Auskunft über die finanzielle Leistungsfähigkeit der Gemeinde. Je höher der Wert, umso grösser ist der Spielraum für die Finanzierung von Investitionen oder den Schuldenabbau. Die Kennzahl steigt an, wenn sich die Ertragssituation verbessert (Gebühren, Steuern, Erträge etc.). Die Kennzahl nimmt ab durch Folgekosten von Investitionen, steigendem Aufwand und sinkendem Ertrag. Ein Anteil zwischen 5% und 15% gilt als mittlerer und ein Anteil von >15% als guter Wert. Der Durchschnitt über die letzten Jahre von 14.64% liegt deutlich über dem Durchschnitt der Gemeinden im Kanton Bern (9.66%). Die Kennzahl hat sich seit dem Jahr 2020 durch die gestiegenen Steuererträgen deutlich verbessert. Die Selbstfinanzierung im Gesamthaushalt beträgt über die letzten fünf Jahre CHF 3,7 Millionen.

Investitionsanteil (Bruttoinvestitionen in Prozent der Gesamtausgaben)	2021	2022	2023	2024	2025	Ø 5 Jahre
	31.43%	34.70%	23.38%	11.08%	13.36%	22.86%

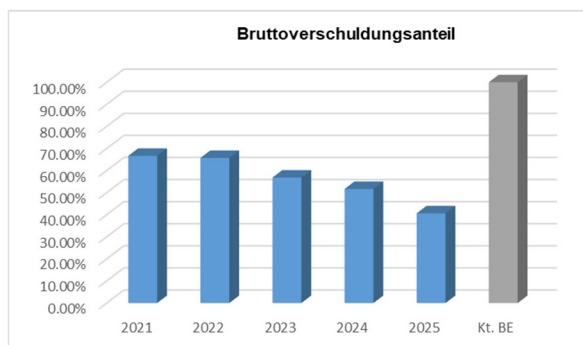
Der Investitionsanteil gibt Auskunft über die Investitionstätigkeit. Investitionsausgaben unter 10% gelten als Ausdruck einer schwachen Investitionstätigkeit. Von einer starken Investitionstätigkeit wird gesprochen, wenn dieser Anteil über 30% steigt. Der Durchschnitt über die letzten Jahre von 22.86% liegt deutlich über dem Durchschnitt der Gemeinden im Kanton Bern (12.3%). Die Kennzahl wird massgeblich durch die Investitionen Neubau ARA, Darlehen Wassergenossenschaft Axalp sowie Neubau Kindergarten Dorf beeinflusst.

Kapitaldienstanteil (Kapitaldienst in Prozent des laufenden Ertrages)	2021	2022	2023	2024	2025	Ø 5 Jahre
	6.19%	6.36%	6.91%	7.63%	6.94%	6.85%



Der Kapitaldienstanteil gibt Antwort auf die Frage, wie stark der laufende Ertrag durch den Kapitaldienst (Nettozinsen und Abschreibungen) belastet ist. Ein hoher Kapitaldienst weist auf eine hohe Verschuldung und/oder einen hohen Abschreibungsbedarf hin. Ein Wert zwischen 5% und 15% gilt als tragbare Belastung. Der Durchschnitt über die letzten Jahre von 6.85% liegt im Durchschnitt der Gemeinden im Kanton Bern. Obwohl die Abschreibungen und Fremdzinsen durch das hohe Investitionsvolumen in den letzten Jahren um knapp CHF 1,0 Millionen zugenommen haben, wirkt sich dies kaum auf die Kennzahl aus, da der laufende Ertrag (Umsatz Erfolgsrechnung) um mehr als CHF 7,0 Millionen ebenfalls zugenommen hat. Die höheren Folgekosten aus den Investitionen können mit dem Mehrertrag der Erfolgsrechnung gedeckt werden und sichern den weiteren Handlungsspielraum.

Bruttoverschuldungsanteil (Bruttoschulden in Prozent des laufenden Ertrages)	2021	2022	2023	2024	2025	Ø 5 Jahre
	66.69%	65.74%	56.86%	51.70%	40.66%	



Der Bruttoverschuldungsanteil gibt Antwort auf die Frage, zu welchem Anteil der laufende Ertrag beansprucht würde, wenn die Bruttoschulden auf einmal abbezahlt werden müssten. Man erhält eine Aussage, wie hoch eine Gemeinde verschuldet ist und – bei mehrjähriger Betrachtung – einen Trend zur Entwicklung der Verschuldung. Ein Wert zwischen 50% und 100% wird als gut, eine Belastung <50% als sehr guter Wert beurteilt. Der Anteil von 40.66% im Jahr 2025 liegt deutlich unter dem Wert aller Gemeinden im Kanton Bern (108.5%). Hier beeinflusst jedoch die höhere Verschuldung der Städte Bern, Biel und Thun die Kennzahl. Ohne diese Städte beträgt der Durchschnitt im Kanton Bern 61.9%. Seit dem Jahr 2021 konnte die Bruttoverschuldung um CHF 2,6 Millionen reduziert werden.

Nettoverschuldungsquotient (NVQ) (Nettoschulden in Prozent der direkten Steuern und des Finanzausgleichs)	2021	2022	2023	2024	2025	Ø 5 Jahre
	-16.55%	27.03%	17.72%	5.18%	-9.12%	

Der Nettoverschuldungsquotient gibt an, welcher Anteil der direkten Steuern der natürlichen und juristischen Personen +/- Finanzausgleich erforderlich wäre, um die Nettoschulden zu tilgen. Die Nettoschulden werden aus der Differenz Fremdkapital zu Finanzvermögen errechnet, ein negativer Betrag im Zähler heisst nichts anderes, als dass die Gemeinde ein Nettovermögen aufweist. Mit den direkten Steuern und dem Finanzausgleich werden die grössten jährlich wiederkehrenden Einnahmen berücksichtigt. Bis zu einem Wert von 100% spricht man von einer geringen bis mittleren Verschuldung. Der Quotient von -9.12% liegt unter dem Durchschnitt im Kanton Bern (-20.2%). Durch den Schuldenabbau wird im Jahr 2025 wieder ein Nettovermögen ausgewiesen. Die Verbesserung der Kennzahl ist ebenfalls auf die sehr guten Steuererträge der letzten Jahre zurückzuführen.

Nettoschuld in Franken pro Einwohner (Nettoschuld geteilt durch mittlere Wohnbevölkerung)	2021	2022	2023	2024	2025	Ø 5 Jahre
	-393	687	470	140	-240	

Die Nettoschuld je Einwohner wird als Gradmesser für die Verschuldung verwendet. Ein negativer Wert entspricht einem Nettovermögen pro Einwohner. Bei der Beurteilung ist ergänzend die finanzielle Leistungsfähigkeit massgebend (Selbstfinanzierungsanteil berücksichtigen). Eine Nettoschuld pro Einwohner ab CHF 2'000.00 gilt als hohe Verschuldung. Das Nettovermögen von CHF 240.00 pro Einwohner liegt unter dem Durchschnitt aller Gemeinden im Kanton Bern (589.00). Die Besserstellung begründet sich auf den obenerwähnten Ausführungen.

Zinsbelastungsanteil (Nettozinsen in Prozenten des laufenden Ertrages)	2021	2022	2023	2024	2025	Ø 5 Jahre
	-0.09%	0.03%	0.20%	0.22%	0.28%	0.14%

Der Zinsbelastungsanteil gibt Antwort auf die Frage, wie stark der laufende Ertrag durch die Nettozinsen belastet ist. Ein hoher Zinsbelastungsanteil weist auf eine hohe Verschuldung hin. Die Belastung wird zusätzlich beeinflusst durch das Zinsniveau. Der Anteil von 0.28% liegt unter dem Durchschnitt aller Gemeinden im Kanton Bern (0.71%). Die Zinsbelastung ist in den letzten Jahren leicht angestiegen durch Refinanzierung von bestehenden Darlehen zu höheren Zinsen.

Nettozinsbelastungsanteil (Finanzaufwand netto in Prozent des Steuerertrages)	2021	2022	2023	2024	2025	Ø 5 Jahre
	-1.49%	-1.08%	-0.13%	-0.01%	0.82%	-0.33%

Diese Kennzahl gibt an, welcher Anteil des Steuerertrages der Gemeinde für die Nettozinsen aufgewendet werden muss. Ein hoher Zinsbelastungsanteil weist auf eine hohe Verschuldung hin. Dem Finanzaufwand werden auch die Liegenschaftserträge des Finanzvermögens angerechnet. Der Anteil von 0.82% liegt unter dem Durchschnitt aller Gemeinden im Kanton Bern (-3.2%). Dass die Kennzahl im Jahr 2025 ins Positive wechselt ist dem höheren Unterhalt bei den Liegenschaften im Finanzvermögen geschuldet (Dachsanierung Dindlen).

Massgebliches Eigenkapital pro Einwohner (Massgebliches Eigenkapital geteilt durch mittlere Wohnbevölkerung)	2021	2022	2023	2024	2025	Ø 5 Jahre
	1'959	2'522	3'087	3'413	3'812	

Diese Kennzahl ist eine Vergleichsgrösse und wird im Zusammenhang mit dem Finanzausgleich verwendet (Berechnung der Kürzung der Mindestausstattung). Im massgeblichen Eigenkapital ist nicht nur der Bilanzüberschuss enthalten, hier werden auch die finanzpolitische Reserve und die Neubewertungsreserve berücksichtigt. Das massgebliche Eigenkapital pro Einwohner in Brienz beträgt CHF 3'812.00 und liegt unter dem Durchschnitt aller Gemeinden im Kanton Bern (CHF 4'353.00). Mit dem Ertragsüberschuss im allgemeinen Haushalt und der Einlage in die finanzpolitische Reserve nimmt das massgebliche Eigenkapital zu.

7.2 Allgemeiner Haushalt

Selbstfinanzierungsgrad (Selbstfinanzierung in Prozent der Nettoinvestitionen)	2021	2022	2023	2024	2025	Ø 5 Jahre
	478.49%	542.20%	152.46%	118.56%	117.20%	181.92%

Der Selbstfinanzierungsgrad gibt an, in welchem Ausmass Neuinvestitionen durch selbst erwirtschaftete Mittel finanziert werden können. Um eine Beurteilung vorzunehmen, muss der Selbstfinanzierungsgrad über mehrere Jahre betrachtet werden, da die Kennzahl von Jahr zu Jahr stark schwanken kann. Mit der Selbstfinanzierung im allgemeinen Haushalt von CHF 2,0 Millionen konnten die Nettoinvestitionen im Jahr 2025 von CHF 1,7 Millionen aus eigenen Mitteln finanziert werden. Über die letzten fünf Jahre betrachtet liegt die Kennzahl deutlich über 100%, der allgemeine Haushalt steht schuldenfrei da. Mit der positiven Entwicklung der Steuererträge hat sich ab dem Jahr 2022 die Selbstfinanzierung deutlich verbessert und der Handlungsspielraum erheblich vergrössert.

Bilanzüberschussquotient (BÜQ) (Bilanzüberschuss im Verhältnis zu den direkten Steuern und Finanzausgleich)	2021	2022	2023	2024	2025	Ø 5 Jahre
	46.30%	56.25%	66.39%	71.67%	81.68%	

Der Bilanzüberschuss wird im Verhältnis zum Steuerertrag +/- Finanzausgleich definiert. Eine gesunde Eigenkapitalbasis ist notwendig, um eine gute Eigenfinanzierung sicherzustellen. Die Kennzahl gibt Auskunft über das Verhältnis des Bilanzüberschusses zu den beiden wichtigen Ertragsarten Steuern und Finanzausgleich. Ferner wird die Kennzahl als Ausgangsgrösse für die Berechnung der Auflösung der finanzpolitischen Reserve verwendet. Eine Auflösung zu Gunsten des Bilanzüberschusses kann erst erfolgen, wenn in der Jahresrechnung ein Aufwandüberschuss ausgewiesen wird und die Kennzahl BÜQ kleiner ausfällt als 30%. Dazu müsste zuerst der Bilanzüberschuss abgebaut werden.

7.3 Spezialfinanzierungen

Die Kennzahlen der Spezialfinanzierungen werden in den [Ziffern 1.9ff](#) aufgezeigt, beurteilt und kommentiert. Im Speziellen wird auf die Kostendeckungsgrade, Selbstfinanzierung sowie die Werterhaltungsquote eingegangen.

8 ANTRAG DER EXEKUTIVE

GENEHMIGUNG:

Gemäss Art. 71 GG (170.11) verabschiedet der Gemeinderat die Jahresrechnung 2025 der Einwohnergemeinde Brienz:

<u>ERFOLGSRECHNUNG</u>	<u>Aufwand</u>		<u>Ertrag</u>		<u>KDG</u>
Gesamthaushalt	CHF	28'488'505.43	CHF	30'190'291.66	
Ertragsüberschuss	CHF	1'701'786.23			
<i>davon:</i>					
Allgemeiner Haushalt	CHF	17'213'647.67	CHF	17'844'228.76	
Ertragsüberschuss	CHF	630'581.09			
SF Feuerwehr zweiseitig	CHF	655'728.36	CHF	707'410.35	107.88%
Ertragsüberschuss	CHF	51'681.99			
SF Bootsplätze	CHF	67'054.70	CHF	84'800.00	126.46%
Ertragsüberschuss	CHF	17'745.30			
SF Parkplätze	CHF	401'633.92	CHF	630'876.63	157.08%
Ertragsüberschuss	CHF	229'242.71			
SF Wasserversorgung	CHF	1'074'264.56	CHF	1'080'791.90	100.61%
Ertragsüberschuss	CHF	6'527.34			
SF Abwasserentsorgung	CHF	1'766'040.35	CHF	1'915'255.59	108.45%
Ertragsüberschuss	CHF	149'215.24			
SF Abfall	CHF	349'904.04	CHF	421'609.26	120.49%
Ertragsüberschuss	CHF	71'705.22			
SF Forst	CHF	1'449'224.92	CHF	1'382'884.04	95.42%
Aufwandüberschuss	CHF		CHF	66'340.88	
SF Elektrizitätsnetz	CHF	5'250'822.08	CHF	5'768'990.17	109.87%
Ertragsüberschuss	CHF	518'168.09			
SF Wasserkraftwerke	CHF	260'184.83	CHF	353'444.96	135.84%
Ertragsüberschuss	CHF	93'260.13			

INVESTITIONSRECHNUNG

Investitionsrechnung
Nettoinvestitionen

Ausgaben

CHF 3'633'975.47
CHF

Einnahmen

CHF 575'745.47
CHF 3'058'230.00

NACHKREDITE

gem. separater Tabelle

CHF 1'160'629.09
CHF 0.00

gebunden und in Kompetenz Gemeinderat
in Kompetenz der Gemeindeversammlung

ANTRAG AN DIE GEMEINDEVERSAMMLUNG:

1. Die Nachkredite gebunden oder in der Kompetenz des Gemeinderates von CHF 1'160'629.09 sind zur Kenntnis zu nehmen.
2. Die NPM Produkte Elektrizitätsnetz, Energieproduktion, Wasser, Abwasser und Abfall sind zu genehmigen.
3. Der Gemeindeversammlung wird beantragt, die Jahresrechnung 2025 zu genehmigen.

Brienz, 13. April 2026

Einwohnergemeinde Brienz



Bernhard Fuchs
Gemeinderatspräsident



Linda Stauffer
Gemeindeschreiberin



Priska Amacher
Finanzvorsteherin



Bernhard Jakob
Finanzverwalter

9 BESTÄTIGUNGSBERICHT

10 GENEHMIGUNG DER JAHRESRECHNUNG

Die Gemeindeversammlung der Einwohnergemeinde Brienz hat die Jahresrechnung 2025 am 11. Juni 2026 gemäss dem vorstehenden Antrag des Gemeinderates vom 13. April 2026 genehmigt.

Brienz, 11. Juni 2026

Namens der Gemeindeversammlung

Albrecht Thöni
Gemeindepräsident

Linda Stauffer
Gemeindeschreiberin

11 ANHANG

11.1 Regelwerk

11.1.1 Angewendetes Regelwerk

Der Rechnungsabschluss der Gemeinde Brienz ist in Übereinstimmung mit den geltenden kantonalen gesetzlichen Grundlagen erstellt worden.

Gemeindegesezt (GG, BSG 170.11)

Gemeindeverordnung (GV, BSG 170.111)

Direktionsverordnung über den Finanzhaushalt der Gemeinden (FHDV, BSG 170.511)

Diese orientieren sich gemäss Art. 70 Absatz 1 GG am Harmonisierten Rechnungslegungsmodell für die Kantone und Gemeinden, HRM2, laut Handbuch der Konferenz der Kantonalen Finanzdirektoren. Die kantonalen Bestimmungen weichen in einzelnen Bereichen von den Empfehlungen des HRM2 ab. Das Amt für Gemeinden und Raumordnung stellt eine Auflistung dieser Ausnahmen zur Verfügung unter www.be.ch/gemeinden > Finanzen > HRM2 > Rechnungsführung.

11.1.2 Bewertung Finanzvermögen

Vermögenswerte im Finanzvermögen werden bilanziert, wenn sie einen künftigen Nutzen erbringen und ihr Wert verlässlich ermittelt werden kann. Sie werden bei erstmaliger Bilanzierung zu Anschaffungs- bzw. Herstellungskosten bilanziert. Entstehen der Gemeinde keine Kosten, wird zum Verkehrswert zum Zeitpunkt des Zugangs bilanziert. Folgebewertungen erfolgen zum Verkehrswert am Bilanzstichtag, wobei eine systematische Neubewertung bei Liegenschaften mit Ausnahme von Baurechten alle fünf Jahre oder bei Änderung des amtlichen Werts, bei allen anderen Vermögenswerten jährlich erfolgt. Die Bilanzwerte sind bei eingetretenen dauerhaften Wertminderungen oder Verlusten sofort zu berichtigen.

Neubewertung Finanzvermögen (per 01.01.2016, Einführung HRM2)

Die Liegenschaften Finanzvermögen wurden gemäss den Bestimmungen nach HRM2 bewertet. Die amtliche Bewertung wurde in den Jahren 2014 und 2015 aktualisiert und mit dem Faktor 1.4 aufgerechnet (siehe nachfolgende Tabelle). Die Gemeindeversammlung vom 10. Dezember 2015 wurde über die Neubewertung des Finanzvermögens informiert und hat die Aufwertung zur Kenntnis genommen. Mit der Neubewertung der Liegenschaften Finanzvermögen konnte eine Neubewertungsreserve von CHF 1'508'760.00 bilanziert werden. Die Auflösung der Neubewertungsreserve erfolgt linear über fünf Jahre ab dem Jahr 2021. Nach der gesetzlichen Einlage in die Schwankungsreserve von CHF 150'600.00 werden zu Gunsten der Erfolgsrechnung pro Jahr CHF 268'533.80 aufgelöst, letztmals zu Gunsten der Jahresrechnung 2025.

s. Art. 32d Abs. b FHDV

11.1.2 Bewertung Liegenschaften Finanzvermögen

Bilanzkonto	Parzelle	Grundstück	Amtlicher Wert	Alter Buchwert	Wertkorrektur	Neuer Buchwert	Bewertungsmethode	Letztmalige Bewertung
10840.01	Liegenschaften Finanzvermögen							
	17	Hobacher, Oberdorfstrasse 17 Suppenhaus	16'900.00	23'660.00		23'660.00	Amtlicher Wert x Faktor 1.4, gemäss Ziff. 1 Anhang 1 GV	31.12.2025
	297	Hauptstrasse 190 Max Burihaus	559'450.00	783'230.00		783'230.00	Amtlicher Wert x Faktor 1.4, gemäss Ziff. 1 Anhang 1 GV	31.12.2025
	333	Tunnelgässli 14 Kino / Wohnhaus	535'100.00	749'140.00		749'140.00	Amtlicher Wert x Faktor 1.4, gemäss Ziff. 1 Anhang 1 GV	31.12.2025
	539	Lauelliweg 2 Lehrerwohnhaus	607'000.00	849'800.00		849'800.00	Amtlicher Wert x Faktor 1.4, gemäss Ziff. 1 Anhang 1 GV	31.12.2025
	988	Schleif, Birgigasse 25 Scheune	1'210.00	1'694.00		1'694.00	Amtlicher Wert x Faktor 1.4, gemäss Ziff. 1 Anhang 1 GV	31.12.2025
	2143	Steineggli, Lauelliweg 1 Scheune	5'000.00	7'000.00		7'000.00	Amtlicher Wert x Faktor 1.4, gemäss Ziff. 1 Anhang 1 GV	31.12.2025
	2360	Quai Mehrzweckgebäude Quai 6 Musiklokal	188'700.00	264'180.00		264'180.00	Amtlicher Wert x Faktor 1.4, gemäss Ziff. 1 Anhang 1 GV	31.12.2025
	3131	Dindlen Wohnung StwE entwidmet an GV 27.08.2015	235'000.00	329'000.00		329'000.00	Amtlicher Wert x Faktor 1.4, gemäss Ziff. 1 Anhang 1 GV	31.12.2025
			2'148'360.00	3'007'704.00	-	3'007'704.00		

11.1.3 Bewertung Verwaltungsvermögen

Vermögenswerte im Verwaltungsvermögen werden bilanziert, wenn sie einen künftigen mehrjährigen öffentlichen Nutzen hervorbringen und ihr Wert verlässlich ermittelt werden kann. Sie werden zu Anschaffungs- bzw. Herstellkosten nach der Nettomethode bilanziert und nach der definierten Nutzungsdauer linear abgeschrieben. Entstehen der Gemeinde keine Kosten, wird zum Verkehrswert zum Zeitpunkt des Zugangs bilanziert. Die Bilanzwerte sind bei eingetretenen dauerhaften Wertminderungen oder Verlusten sofort zu berichtigen. Die geltenden Anlagekategorien und Nutzungsdauern sind in Anhang 2 GV umschrieben. Die Aktien (BRB, SAW AG etc.) und Genossenschaftsanteile des Verwaltungsvermögens sind abgeschrieben, sie werden im Beteiligungsspiegel mit dem Anschaffungswert aufgeführt.

11.1.4 Aktivierungsgrenzen

Allgemeiner Haushalt	50'000.00
Spezialfinanzierungen	50'000.00

11.1.5 Bestehendes Verwaltungsvermögen

Seit dem Übergang auf HRM2 im Jahr 2016, wird das bestehende Verwaltungsvermögen linear über 12 Jahre abgeschrieben. Davon ausgenommen sind die Positionen gemäss den Übergangsbestimmungen Art. T2-4, Absatz 3 der GV.

11.2 Grundlagen der Jahresrechnung

Als Grundlage für die Jahresrechnung 2025 dienen das Budget 2025 und die Vorjahresrechnung 2024.

Genehmigung und Prüfung:

	Budget	Jahresrechnung
Gemeinderat	28.10.2024	28.04.2025
Bestätigungsbericht Rechnungsprüfungsorgan		28.05.2025
Gemeindeversammlung	12.12.2024	12.06.2025

11.3 Eigenkapitalnachweis

Eigenkapital per 01.01.2025		Veränderungsnachweis		Reduktion (-) durch		Eigenkapital per 31.12.2025					
CHF		Erhöhung (+) durch		CHF		CHF					
29	Eigenkapital	29'532'544.46	3938	Einlagen	3'938'740.28	4892	Entnahmen	1'546'069.90	29	Eigenkapital	31'925'214.84
290	Verpflichtungen (+) bzw. Vorschüsse (-) gegenüber Spezialfinanzierungen	10'886'166.77	9010	Einlagen in SF EK	1'137'553.52	9011	Entnahmen aus SF EK	66'340.88	290	Verpflichtungen (+) bzw. Vorschüsse (-) gegenüber Spezialfinanzierungen	11'957'379.41
29000.01	SF Feuerwehr zweiseitig	880'665.87	9010.01	51'681.99	9011.01	-	29000.01	SF Feuerwehr zweiseitig	932'347.86		
29001.01	SF Wasserversorgung	412'274.62	9010.01	6'527.34	9011.01	-	29001.01	SF Wasserversorgung	418'801.96		
29002.01	SF Abwasserentsorgung	822'485.70	9010.01	149'215.24	9011.01	-	29002.01	SF Abwasserentsorgung	971'700.94		
29003.01	SF Abfall	-165.00	9010.01	71'705.22	9011.01	-	29003.01	SF Abfall	71'540.22		
29004.01	SF Elektrizität	2'593'573.97	9010.01	518'168.09	9011.01	-	29004.01	SF Elektrizität	3'111'742.06		
29004.02	SF Wasserkraftwerk	2'764'821.10	9010.01	93'260.13	9011.01	-	29004.02	SF Wasserkraftwerk	2'858'081.23		
29006.01	SF Parkplätze	881'920.04	9010.01	229'242.71	9011.01	-	29006.01	SF Parkplätze	1'111'162.75		
29007.01	SF Forst	2'504'438.43	9010.01	-	9011.01	66'340.88	29007.01	SF Forst	2'438'097.55		
29008.01	SF Bootsplätze	-2'935.06	9010.01	17'745.30	9011.01	-	29008.01	SF Bootsplätze	14'810.24		
29010.01	SF neurechtl. Mehrwertabgabe	29'087.10	3510.79	7.50	4510.79	-	29010.01	SF neurechtl. Mehrwertabgabe	29'094.60		
292	Rücklagen der Globalbudgetbereiche	-	3892	Einlagen in Rücklagen Globalbudgetbereiche	-	4892	Entnahmen Rücklagen Globalbudgetbereiche	-	292	Rücklagen der Globalbudgetbereiche	-
293	Vorfinanzierungen	10'003'769.15	3893	Einlagen in Vorfinanzierungen EK	1'299'927.65	4893	Entnahmen aus Vorfinanzierungen EK	1'211'195.22	293	Vorfinanzierungen	10'092'501.58
29300.01	SF Liegenschaften FV	48'492.10	3893	56'498.65	4893	83'431.10	29300.01	SF Liegenschaften FV	21'559.65		
29300.02	SF Vorfinanzierung KG Dorf	960'000.00	3893	-	4893	40'000.00	29300.02	SF Vorfinanzierung KG Dorf	920'000.00		
29301.01	SF Wasserversorgung WE	-	3510	253'129.00	4510	253'129.00	29301.01	SF Wasserversorgung WE	-		
29302.01	SF Abwasserentsorgung WE	7'360'610.01	3510	495'300.00	4510	426'872.53	29302.01	SF Abwasserentsorgung WE	7'429'037.48		
29304.01	SF Elektrizitätsversorgung WE	1'580'404.25	3893	391'000.00	4893	344'044.79	29304.01	SF Elektrizitätsversorgung WE	1'627'359.46		
29304.02	SF Wasserkraftwerke WE	54'262.79	3893	104'000.00	4893	63'717.80	29304.02	SF Wasserkraftwerke WE	94'544.99		
294	Reserven	1'796'140.99	3894	Einlagen	870'678.02	4894	Entnahmen	-	294	Reserven	2'666'819.01
29400	Zusätzliche Abschreibungen	1'796'140.99	3894.01	870'678.02	4894.01	-	29400.01	Zusätzliche Abschreibungen	2'666'819.01		
296	Neubewertungsreserve FV	418'944.80	3896	Einlagen	-	4896	Entnahmen	268'533.80	296	Neubewertungsreserve FV	150'411.00
29600.01	Neubewertungsreserve FV	268'533.80	3896.01	-	4896.01	268'533.80	29600.01	Neubewertungsreserve FV	-		
29601.01	Schwankungsreserve	150'411.00	3896.01	-	4896.01	-	29601.01	Schwankungsreserve	150'411.00		
298	Übriges Eigenkapital	-	3898	Einlagen übriges Eigenkapital	-	4898	Entnahmen übriges Eigenkapital	-	298	Übriges Eigenkapital	-
299	Bilanzüberschuss/-Fehlbetrag	6'427'522.75	2990	Jahresergebnis Überschuss (+) Defizit (-)	630'581.09	-	-	-	299	Bilanzüberschuss/-Fehlbetrag	7'058'103.84

11.4 Rückstellungsspiegel

205 Kurzfristige Rückstellungen							
Konto	Bezeichnung	Buchwert 01.01.2025	Veränderung			Buchwert 31.12.2025	Kommentar
			Auflösung	Verwendung	Bildung		
20530	Kurzfristige Rückstellungen nicht versicherbare Schäden	137'121.95	137'121.95	0.00	0.00	0.00	
20530.01	Unwetter Milibach, Mobiliar / Fahrhabe Quai	4'500.00	4'500.00				
20530.01	Unwetter Milibach, Mobiliar / Fahrhabe Wanderwege	785.00	785.00				
20530.01	Unwetter Milibach, Mobiliar / Fahrhabe Gemeindestrassen	2'335.00	2'335.00				
20530.01	Unwetter Milibach, Mobiliar / Fahrhabe Gemeindeanlagen	12'076.95	12'076.95				
20530.01	Unwetter Milibach, Mobiliar / Fahrhabe Parkplätze	1'125.00	1'125.00				
20530.01	Unwetter Milibach, Mobiliar / Fahrhabe Abfallentsorgung	6'300.00	6'300.00				
20530.01	Unwetter Milibach, Gemeindeinfrastruktur, Strassen	110'000.00	110'000.00				
20590	Kurzfristige Rückstellungen für Steuerteilungen	155'292.20	155'292.20	0.00	98'987.65	98'987.65	
20590.01	Juristische Person, Steuerteilungen Jahre 2022, 2023, 2024	121'744.10	121'744.10				
20590.01	Juristische Person, Korrektur Steuerveranlagung 2024	33'548.10	33'548.10				
20590.01	Juristische Person, Steuerteilungen Jahre 2022 - 2025	0.00			98'987.65		

208 Langfristige Rückstellungen							
Konto	Bezeichnung	Buchwert 01.01.2025	Veränderung			Buchwert 31.12.2025	Kommentar
			Auflösung	Verwendung	Bildung		
20880	Langfristige Rückstellungen Investitionen	0.00	0.00	0.00	24'300.00	24'300.00	
20880.01	Unwetter Milibach, Versicherungsleistungen Holzbrücke	0.00			24'300.00		Verwendung bei Ersatzbau (zB Hängebrücke)

Total kurzfristige Rückstellungen		292'414.15	292'414.15	0.00	98'987.65	98'987.65	
Total langfristige Rückstellungen		0.00	0.00	0.00	24'300.00	24'300.00	
Total Rückstellungen		292'414.15	292'414.15	0.00	123'287.65	123'287.65	

11.5 Beteiligungsspiegel

Beteiligungen (im Sinne der öffentlichen Aufgabenerfüllung)											
Name, Sitz Rechtsform	Tätigkeitsgebiet	Nominalkapital (100%)	Eigentumsanteil	Stimmanteil - E: Exekutive - L: Legislative	Wesentliche Beteiligte	Buchwert per 31.12.	Anschaffungswert	Wesentliche Beteiligungen der Organisation	Rechnungslegungsnorm; Aussage zur Jahresrechnung	Zahlungsströme Berichtsjahr	Spezifische Risiken
Gemeindeeigene Unternehmen (Anstalten) gem. Art. 64 Abs. 1 Bst. b GG											
keine gemeindeeigene Unternehmungen											
Öffentlich-rechtliche Organisationen der interkommunalen Zusammenarbeit (Gemeindeverbände, Anstalten etc.)*											
Regionalkonferenz Oberland Ost	Regionalplanung							keine	Basisbeitrag via Kostenteiler	35'294.40	keine
Regionalkonferenz Oberland Ost	Kultur, Sport und Freizeit							keine	Kulturförderungsbeitrag gem. Beschluss Regionalkonferenz vom 29.06.16	13'604.00	keine
Gemeindeverband Sozialdienst Region Jungfrau	Soziales							keine	jährlicher Betrag der angeschlossenen Gemeinden	67'670.55	keine
Kinder- und Jugendarbeit Gemeinden Oberhasli und Oberer Brienzsee	Kinder- und Jugendarbeit							keine	Zusammenarbeitsvertrag vom 01.04.11 Aufwandverrechnung via Kostenteiler	Betriebsbeitrag von CHF 11'409.90	
Regionale Kadaversammelstelle Meiringen	Sammelstelle für Tierkörper								Zusammenarbeitsvertrag vom 01.07.14 Aufwandverrechnung via Kostenteiler	9'059.70	
Verein Musikschule Oberland-Ost	Kultur, Sport und Freizeit							keine	Jahresbeitrag via Kostenteiler	78'020.85	keine
Musikschule Region Thun	Kultur, Sport und Freizeit							keine	Schulkosten für Musikschüler	1'010.00	keine
Bernischer Elektrizitätsverband BEV	Energie							keine	Mitgliederbeitrag	Mitgliederbeitrag von CHF 2'125.00	keine
Feuerwehrverband Interlaken-Oberhasli	Feuerwehr							keine	Mitgliederbeitrag	Mitgliederbeitrag von CHF 1'977.60	keine
Feuerwehrverband des Kantons Bern	Feuerwehr							keine	Mitgliederbeitrag	Mitgliederbeitrag von CHF 440.00	keine
Schweizerischer Feuerwehrverband	Feuerwehr							keine	Verbandsbeitrag Beitrag pro Einwohner + Eingeteilten	Mitgliederbeitrag von CHF 756.40	keine
Gemeindeverband für die Erhaltung der Wälder in der Region Oberland-Ost	Bau, Planung, Forst							keine	Beitrag nach Einwohner	22'852.80	keine
Berner Waldbesitzer BWB	Bau, Planung, Forst							keine	Zertifizierung FSC	2'361.35	keine
Waldbesitzer Interlaken-Oberhasli	Bau, Planung, Forst							keine	Beitrag	746.00	keine
Berner Holzförderungsfonds BHFF	Bau, Planung, Forst							keine	Beitrag BHFF Verkäufer	972.60	keine
OdA Wald Berufsbildungsfonds Wald	Bau, Planung, Forst							keine	Beitrag	1'600.00	keine
Kantonale Planungsgruppe Bern	Bau, Planung, Forst							keine	Mitgliederbeitrag	1'600.00	keine
Verband Bernischer Gemeinden	Präsidiales							keine	Mitgliederbeitrag nach Einwohnerzahl	2'192.00	keine
Schweizerische Arbeitsgemeinschaft für die Berggebiete (SAB)	Bau, Planung, Forst							keine	Kollektivmitgliedschaft	1'033.00	keine
Volkswirtschaft Berner Oberland	Bau, Planung, Forst							keine	Mitgliederbeitrag	1'758.50	keine
Mitgliedschaften und Beteiligungen Juristische Personen des Privatrechts*											

11.5 Beteiligungsspiegel

Beteiligungen (im Sinne der öffentlichen Aufgabenerfüllung)											
Name, Sitz Rechtsform	Tätigkeitsgebiet	Nominalkapital (100%)	Eigentumsanteil	Stimmanteil - E: Exekutive - L: Legislative	Wesentliche Beteiligte	Buchwert per 31.12.	Anschaffungswert	Wesentliche Beteiligungen der Organisation	Rechnungslegungs- norm; Aussage zur Jahresrechnung	Zahlungsströme Berichtsjahr	Spezifische Risiken
Verein Brienz Tourismus	Tourismus							keine	Leistungsvereinbarung vom 14.12.15 Abrechnung gemäss Reglement Tourismusförderungsabgabe	66'111.85	keine
Wildparkverein Brienz	Kultur, Sport und Freizeit							keine	Leistungsvereinbarung vom 01.01.05	16'000.00	keine
Stiftung zur Sammlung und Ausstellung von Holzschnitzereien	Kultur, Sport und Freizeit							keine	Leistungsvertrag vom 16.12.2020	5'218.00	keine
Kulturelle Vereinigung Brienz + Umgebung	Kultur, Sport und Freizeit							keine	Leistungsvereinbarung vom Okt. 2019	3'300.00	keine
Musikgesellschaft Brienz	Kultur, Sport und Freizeit							keine	Leistungsvereinbarung vom 01.01.05	6'100.00	keine
Verein Kino Brienz	Kultur, Sport und Freizeit							keine	GR-Beschluss Nr. 645 vom 18.12.06	6'000.00	keine
Bibliothek Verein Brienz	Kultur, Sport und Freizeit							keine	Leistungsvereinbarung vom 01.01.10	9'000.00	keine
Eisbahn Verein	Kultur, Sport und Freizeit							keine	Mitgliederbeitrag	2'500.00	keine
Freilichtmuseum Ballenberg	Kultur, Sport und Freizeit							keine	Vereinbarung vom 21.04.10	6'000.00	keine
Sonderschulheim Sunneschyn Steffisburg	Bildung						1'000.00	keine	OR, Genossenschaft		keine Haftung
Genossenschaft Kletterhalle Haslital	Tourismus						1'000.00	keine	OR, Genossenschaft		keine Haftung
NOSS Genossenschaft	Bildung						250.00	keine	OR, Genossenschaft		keine Haftung
Sportbahnen Axalp Windegg AG	Tourismus	3'400'000	9.50%				245'000.00	keine	OR, AG		keine Haftung
Brienz Rothorn Bahn AG	Tourismus	13'771'000	2.90%				401'000.00	keine	OR, AG		keine Haftung
AG für Abfallverwertung AVAG	Abfallentsorgung	3'400'000	0.30%				10'000.00	keine	OR, AG		keine Haftung
Youtility AG Bern	Energieversorgung	3'100'000	1.00%				31'500.00	keine	OR, AG		keine Haftung
Bergbahnen Meiringen-Hasliberg AG	Tourismus	7'687'000	0.00%				1'000.00	keine	OR, AG		keine Haftung
Congress Centre Kursaal Interlaken AG	Tourismus	2'606'000	0.10%				3'000.00	keine	OR, AG		keine Haftung
Mitgliedschaften in einfachen Gesellschaften, Kollektiv- und Kommanditgesellschaften*											
Vertragliche Beziehungen zur Erfüllung von Gemeindeaufgaben*											
Zivilschutzorganisation Alpenregion	Zivilschutz								Aufwandverrechnung via Kostenteiler	Gemeindenanteil von CHF 53'954.55	keine

11.6 Gewährleistungsspiegel

Name, Sitz, Rechtsform	Rechtsbeziehung	Angaben zu den gesicherten Leistungen (Art, Betrag, Verfall, Zinsangaben usw.)	Zahlungsströme im Berichtsjahr	Spezifische zusätzliche Angaben
Öffentlich-rechtliche Unternehmen (nach Gemeindegesetz)				
PKE Vorsorgestiftung Energie	Anschlussvertrag vom 01.01.2016	Nachschusspflicht bei Unterdeckung	551'366.20	Deckungsgrad per 31.12.2025: 120,9%
Weitere Verpflichtungen (Altlasten, Leasing usw.)				
Privatperson, natürliche Person	Privatperson / Einwohner von Brien	Unwetterschäden Milibach, Ereignis vom 12. August 2024. Eingriffe, insbesondere Räumungsarbeiten an Parzellen-Nrn. 23, 1639, 1956 und 2748. Abtragung von Terrain, Stützmauer und Nutzung Flächen als Zwischendeponie. Geltendmachung einer Entschädigung für verursachte Schäden und Zerstörung von vorhandenen Strukturen (Pflanzen, Pflästerung, Teich, Trockensteinmauern etc.) sowie Vorwurf von mutmasslicher, absichtlicher Zerstörung von Beweisen. Schadenersatzforderung gemäss externem Gutachten von CHF 360'000.- zuzüglich Pflanzen gemäss Schätzung von CHF 15'000.-. Mit der nun eingereichten Klage wurde eine Schadenersatzsumme von CHF 249'000.00 gefordert.	-	<p>Betriebshaftpflicht der Gemeinde: Gemäss Geschäftsversicherungs-Police T802623560 besteht kein Versicherungsschutz. Im Zuge der Räum- und Notfallmassnahmen nach dem Grosseignis wurden die Grundstücke in Anspruch genommen. Deshalb waren diese Schäden vorhersehbar und in Kauf genommen (und vermutlich im Rahmen der weiteren Gefahrenabwehr unumgänglich und die Requisition der Grundstücke wird als verhältnismässig angesehen). Gemäss E7.10 der Police.</p> <p>Im Jahr 2025 wurde vom Kläger ein offizielles Klageverfahren eingeleitet. Dieses Verfahren ist am Laufen. Es wird eine Schadenersatzsumme von CHF 249'000.00 gefordert.</p>

11.7 Anlagespiegel - Finanzvermögen

1.1.2025 - 31.12.2025

	Anschaffungskosten				kumulierte Wertberichtigungen				Buchwerte				
	AW per 1.1.2025	Zuwachs/ Zugänge	Abgänge	Umglie- dungen	AW per 31.12.2025	Stand per 1.1.2025	Wert- minder.	Aufwert- ungen	Umglie- dungen	Stand per 31.12.2025	BW netto 31.12.2025	davon in Leasing	Versich. werte
108 Finanzvermögen Sachanlagen	2'721'320.00	0.00	0.00	0.00	2'721'320.00	286'384.00	0.00	0.00	0.00	286'384.00	3'007'704.00		5'168'082.00
1084 Gebäude Finanzvermögen (entwidmet)	2'721'320.00	0.00	0.00	0.00	2'721'320.00	286'384.00	0.00	0.00	0.00	286'384.00	3'007'704.00		5'168'082.00

11.7 Anlagespiegel - Verwaltungsvermögen

1.1.2025 - 31.12.2025

	Anschaffungskosten				kumulierte ordentliche Abschreibungen						Buchwerte		Versich. werte
	AW per 1.1.2025	Zuwachs/ Zugänge	Abgänge	Umglieder.	AW per 31.12.2025	Stand per 1.1.2025	Planm. Abschr.	Aus.plan. Abschr.	Wertkorr.	Stand per 31.12.2025	BW netto 31.12.2025	davon in Leasing	
140 Sachanlagen Verwaltungsvermögen	29'975'511.92	3'294'097.75	0.00	0.00	32'879'935.48	-4'719'785.30	959'986.21	-242'664.00	0.00	-5'437'107.51	27'442'827.97		
1401 Strassen/Verkehrwege	2'713'894.37	239'439.65	0.00	648'736.90	3'602'070.92	-386'806.37	125'940.55	0.00	0.00	-512'746.92	3'089'324.00		
1403 Tiefbauten übrige	17'020'441.42	285'533.79	0.00	0.00	17'041'433.82	-1'550'218.42	374'657.40	-234'668.00	0.00	-1'690'207.82	15'351'226.00		
1404 Hochbauten	7'008'334.20	76'093.93	0.00	864'307.59	7'948'735.72	-1'403'515.20	314'598.52	0.00	0.00	-1'718'113.72	6'230'622.00		
1405 Waldungen/Alpen	0.00	0.00	0.00	0.00	0.00	0.00	0.00	0.00	0.00	0.00	0.00		
1406 Mobilien	2'641'307.33	274'314.54	0.00	0.00	2'790'489.07	-1'372'312.33	144'789.74	-7'996.00	0.00	-1'509'106.07	1'281'383.00		
1407 Anlagen im Bau	591'534.60	2'418'715.84	0.00	-1'513'044.49	1'497'205.95	-6'932.98	0.00	0.00	0.00	-6'932.98	1'490'272.97		
Total Bestehendes Verwaltungsvermögen	9'758'859.30	-27'693.10	0.00	0.00	9'731'166.20	-6'847'315.30	777'120.90	0.00	0.00	-7'624'436.20	2'106'730.00		
14099.01 Allgemeiner Haushalt	4'101'921.10	-27'693.10	0.00	0.00	4'074'228.00	-3'097'498.10	325'576.90	0.00	0.00	-3'423'075.00	651'153.00		
14099.10 Wasserversorgung	1'840'430.20	0.00	0.00	0.00	1'840'430.20	-873'565.20	138'124.00	0.00	0.00	-1'011'689.20	828'741.00		
14099.40 Elektrizitätsnetz	821'000.00	0.00	0.00	0.00	821'000.00	-615'750.00	68'417.00	0.00	0.00	-684'167.00	136'833.00		
14099.41 Wasserkraftwerke	713'508.00	0.00	0.00	0.00	713'508.00	-549'004.00	54'835.00	0.00	0.00	-603'839.00	109'669.00		
14099.05 Feuerwehr	1'327'000.00	0.00	0.00	0.00	1'327'000.00	-995'249.00	110'584.00	0.00	0.00	-1'105'833.00	221'167.00		
14099.08 Bootsplätze	163'000.00	0.00	0.00	0.00	163'000.00	-122'249.00	13'584.00	0.00	0.00	-135'833.00	27'167.00		
14099.06 Parkplätze	792'000.00	0.00	0.00	0.00	792'000.00	-594'000.00	66'000.00	0.00	0.00	-660'000.00	132'000.00		

11.7 Anlagevermögen - übriges Verwaltungsvermögen

1.1.2025 - 31.12.2025

	Anschaffungskosten				kumulierte ordentliche Abschreibungen						Buchwerte		Versich. werte
	AW per 1.1.2025	Zuwachs/ Zugänge	Abgänge	Umglieder.	AW per 31.12.2025	Stand per 1.1.2025	Planm. Abschr.	Aus.plan. Abschr.	Wertkorr.	Stand per 31.12.2025	BW netto 31.12.2025	davon in Leasing	
142 Immaterielle Anlagen VV	214'004.95	38'529.30	0.00		252'534.25	-81'084.95	34'004.00	0.00	0.00	-115'088.95	137'445.30		
Total Informatik	122'550.30	0.00	0.00		122'550.30	-47'976.30	24'858.00	0.00	0.00	-72'834.30	49'716.00		
Total Immat. Anlagen in Realisierung	0.00	38'529.30	0.00		38'529.30	0.00	0.00	0.00	0.00	0.00	38'529.30		
Total übrige immaterielle Anlagen	91'454.65	0.00	0.00		91'454.65	-33'108.65	9'146.00	0.00	0.00	-42'254.65	49'200.00		
144 Total Darlehen VV	1'746'703.95	-246'703.95	0.00		1'450'000.00	-50'000.00	0.00	0.00	0.00	0.00	1'450'000.00		
Total Darlehen	1'746'703.95	-246'703.95	0.00		1'450'000.00	-50'000.00	0.00	0.00	0.00	0.00	1'450'000.00		
145 Total Beteiligungen VV	0.00	0.00	0.00			0.00	0.00	0.00	0.00	0.00	0.00		
Total Beteiligungen	0.00	0.00	0.00			0.00	0.00	0.00	0.00	0.00	0.00		

11.8 Kreditkontrolle

11.8.1 Verpflichtungskredite für Investitionen

Konto-Nr.	Kreditbeschluss			Objektbezeichnung	Kreditkontrolle (in CHF)							Genehmigung	
	Organ	Datum	Kreditsumme (brutto)		Kumulierte Ausgaben 01.01.	Investitionen Ausgaben 2025	Kumulierte Ausgaben 31.12.	Kumulierte Einnahmen 01.01.	Investitionen Einnahmen 2025	Kumulierte Einnahmen 31.12.	Restkredit + Ueberschr. -		
0290.5040.02	GV	12.12.2019	347'000.00	DLZ Glyssibach Sanierung Süd- und Ostfassade	339'389.15	4'078.10	343'467.25					3'532.75	04.12.2025
0291.5040.01	GV	12.12.2024	480'000.00	Gemeindehaus Dindlen / Dachsanierung	1'026.95	328'643.45	329'670.40	-	9'520.00	9'520.00		150'329.60	
1400.5290.02	GR	03.11.2014	82'000.00	Neuermessung Los 12 - Giessbachtal, Tschingelfeld	82'000.00		82'000.00					-	
1620.5040.01	Urne	09.06.2024	2'200'000.00	Sanierung ZSA Kienholz	318'431.16	447'402.27	765'833.43					1'434'166.57	
2170.5040.09	Urne	15.05.2022	2'008'000.00	Kindergarten Dorf Neubau	2'045'031.64		2'045'031.64	228'170.00		228'170.00		-37'031.64	04.12.2025
2170.5040.10	Urne	09.02.2025	760'000.00	Schulhaus Dorf (neu) Sanierung Dach	732.35	621'857.94	622'590.29	-	24'619.95	24'619.95		137'409.71	
2170.5290.01	GR	28.04.2025	95'000.00	Schulanlage Kienholz, Arealentwicklung	-	38'529.30	38'529.30	-				56'470.70	
3420.5010.01	URNE	28.11.2010	3'500'000.00	Uferweg und Rastplätze ausserhalb Quaianlage	2'172'063.40		2'172'063.40	1'249'653.10		1'249'653.10		1'327'936.60	
3422.5040.02	GR	29.09.2025	260'000.00	Strandbad Sanierung Dach inkl. PV-Anlage	-	16'112.30	16'112.30	-				243'887.70	
3422.5040.03	GR	31.03.2025	80'000.00	Strandbad Sanierung Abwasserpumpe und Steuerung	-	72'015.83	72'015.83	-				7'984.17	
6150.5010.04	GV	03.06.2021	300'000.00	Sanierung Axalpstrasse - Planung Gesamtprojekt	198'768.65		198'768.65					101'231.35	12.06.2025
6150.5010.06	GV	22.06.2023	495'000.00	Sanierung Axalpstrasse dringliche Massnahmen	504'246.75		504'246.75					-9'246.75	12.06.2025
6150.5010.07	GV	12.12.2024	440'000.00	Axalpstrasse Sanierung Etappe I, II (Objekt 8)	6'777.70	243'957.40	250'735.10	-				189'264.90	
6150.5010.07	GR	12.01.2026	159'849.15	Axalpstrasse Sanierung Etappe I	21'326.30	7'798.95	29'125.25	-				130'723.90	
6150.5010.09	GR	26.08.2024	137'000.00	Axalpstrasse Sanierung Etappe I, III (Objekt 24-33)	14'787.40	9'700.40	24'487.80	-				112'512.20	
Total	URNE	28.11.2021	715'000.00	Ersatz Hauptwasserleitung + San. Lauenenstrasse	492'761.35	13'721.23	506'482.58	98'356.55	-3'963.65	94'392.90		208'517.42	
6150.5010.08			355'000.00	Ersatz Hauptwasserleitung + San. Lauenenstrasse	235'648.20	13'519.80	249'168.00	90'000.00	-3'963.65	86'036.35		105'832.00	
7101.5031.08			360'000.00	Ersatz Hauptwasserleitung + San. Lauenenstrasse	257'113.15	201.43	257'314.58	8'356.55		8'356.55		102'685.42	
6150.5010.15	GR	09.03.2020	45'000.00	Verbreiterung Lehweg	48'565.20		48'565.20					-3'565.20	
Total	GV	29.08.2013	1'771'000.00	Neuerschliessung Strytacher, Schleif	197'670.45	666.30	198'336.75	-	-	-		1'572'663.25	
6150.5010.51			1'201'000.00	Neuerschliessung Strytacher, Schleif	155'799.25	666.30	156'465.55					1'044'534.45	
7101.5031.51			160'000.00	Neuerschliessung Strytacher, Schleif	12'447.90		12'447.90					147'552.10	
7201.5032.51			255'000.00	Neuerschliessung Strytacher, Schleif	16'524.62		16'524.62					238'475.38	
8711.5034.51			155'000.00	Neuerschliessung Strytacher, Schleif	12'898.68		12'898.68					142'101.32	
Total	GR	20.06.2011	30'000.00	Neuerschliessung Bauland Tal	51'311.90	4'068.00	55'379.90	-	-	-		-25'379.90	
6150.5010.52				Neuerschliessung Bauland Tal	46'863.00	4'068.00	50'931.00					-	
7101.5031.52				Neuerschliessung Bauland Tal	1'285.27		1'285.27					-	
7201.5032.52				Neuerschliessung Bauland Tal	1'927.94		1'927.94					-	
8711.5034.52				Neuerschliessung Bauland Tal	1'235.69		1'235.69					-	
6150.5040.01	GR	18.08.2025	27'000.00	Sanierung und/oder Neubau Werkhof	12'000.00	12'266.35	24'266.35					2'733.65	
6155.5010.01	GV	22.06.2023	420'000.00	Bahnhof Brienz Verlegung Bushaltekanen	6'562.85	391'438.95	398'001.80					21'998.20	
6155.5040.01	GV	12.12.2024	495'000.00	Erweiterung Parkhaus/Parkdeck	46'998.80	65'898.90	112'897.70	-				382'102.30	
7101.5031.02	GV	22.05.2014	460'000.00	Sanierung Reservoir Ballenberg	378'966.03	-4'155.74	374'810.29	90'000.00		90'000.00		85'189.71	
7101.5031.09	GR	09.10.2023	76'000.00	Sanierung Reservoir Breitenberg (BSH)	18'873.31	7'280.80	26'154.11					49'845.89	
7101.5031.11	Urne	09.02.2025	700'000.00	Sanierung Reservoir Zindlisteifi	17'276.27	313'426.58	330'702.85					369'297.15	

11.8 Kreditkontrolle

11.8.1 Verpflichtungskredite für Investitionen

Konto-Nr.	Kreditbeschluss			Objektbezeichnung	Kreditkontrolle (in CHF)							Genehmigung	
	Organ	Datum	Kreditsumme (brutto)		Kumulierte Ausgaben 01.01.	Investitionen Ausgaben 2025	Kumulierte Ausgaben 31.12.	Kumulierte Einnahmen 01.01.	Investitionen Einnahmen 2025	Kumulierte Einnahmen 31.12.	Restkredit + Ueberschr. -		
7101.5031.12	GV	28.05.2015	158'000.00	Ersatz Quelleitung Baumgarten	112'877.19		112'877.19				-	45'122.81	
7101.5031.13	GR	09.10.2023	80'000.00	Erneuerung Trinkwasserbrunnen	4'001.48	5'556.66	9'558.14				-	70'441.86	
7101.5031.14	GR	28.04.2025	235'000.00	Ersatz Quelleitung Stättenried	-	6'756.25	6'756.25				-	228'243.75	
7101.5031.15	GV	12.06.2025	350'000.00	Milibach Ersatz Quelleitung Baumgarten	-	9'533.31	9'533.31				-	340'466.69	
7101.5060.01	GR	27.01.2025	70'000.00	Ersatz Fahrzeug Caddy	-	50'674.54	50'674.54				-	19'325.46	02.02.2026
Total	GR	01.02.2021	127'000.00	Ortsdurchfahrt, Erneuerung + San. Werkleitungen	18'087.65	-	18'087.65	-	-	-	-	108'912.35	
6155.5010.59			15'000.00	Ortsdurchfahrt, Erneuerung + San. Werkleitungen			-				-	15'000.00	
7101.5031.59			112'000.00	Ortsdurchfahrt, Erneuerung + San. Werkleitungen	18'087.65		18'087.65				-	93'912.35	
7201.5032.59			0.00	Ortsdurchfahrt, Erneuerung + San. Werkleitungen			-				-	-	

11.8 Kreditkontrolle

11.8.1 Verpflichtungskredite für Investitionen

Konto-Nr.	Kreditbeschluss			Objektbezeichnung	Kreditkontrolle (in CHF)							Genehmigung
	Organ	Datum	Kreditsumme (brutto)		Kumulierte Ausgaben 01.01.	Investitionen Ausgaben 2025	Kumulierte Ausgaben 31.12.	Kumulierte Einnahmen 01.01.	Investitionen Einnahmen 2025	Kumulierte Einnahmen 31.12.	Restkredit + Ueberschr. -	
7201.5032.01	URNE	20.10.2019	19'897'000.00	ARA Neubau und Erweiterung	18'541'056.51		18'541'056.51	8'506'155.34	10'699.18	8'516'854.52	1'355'943.49	04.12.2025
7201.5032.06	GV	27.06.2024	475'000.00	Sanierung Pumpwerk Heger (PW B)	140'985.40	338'055.23	479'040.63	25'451.65	58'092.89	83'544.54	-4'040.63	
7201.5032.08	URNE	24.11.2013	4'500'000.00	Kanalsanierungen nach Vorgaben GEP	3'735'186.11	14'088.32	3'749'274.43	-		-	750'725.57	
7201.5032.09	GR	28.04.2025	83'000.00	Ersatz Messstellen Zuflüsse Hofstetten	-	66'136.62	66'136.62	-	60'000.00	60'000.00	16'863.38	
7201.5032.10	GR	28.04.2025	82'500.00	Ersatz Messstellen Zuflüsse Schwanden	-	47'906.98	47'906.98	-	40'000.00	40'000.00	34'593.02	
7201.5032.11	GV	04.12.2025	350'000.00	Sanierung Abwasserpumpwerk Tracht	-	-	-	-	-	-	350'000.00	
7420.5030.03	GR	20.07.2020	40'000.00	Naturgefahrenprojekt EHP Brienz ab 2020 (Nettokredit)	156'073.85		156'073.85	112'000.00	8'363.50	120'363.50	4'289.65	18.08.2025
7420.5610.03	GR	15.05.2023	70'000.00	Verbauung Brienzer Wildbäche 2023 - 2024	32'352.85		32'352.85	-		-	37'647.15	10.11.2025
7791.5040.01	GR	20.10.2025	240'000.00	Sanierung WC-Anlage Axalp	-	6'047.45	6'047.45	-		-	233'952.55	
7791.5040.02	GR	20.10.2025	190'000.00	Sanierung WC-Anlage Bahnhof	-		-	-		-	190'000.00	
8200.5010.05	GV	27.06.2024	490'000.00	Sanierung Forststrasse Ruhn-Bauwald	82'277.00	340'956.20	423'233.20	40'000.00	119'000.00	159'000.00	66'766.80	
8400.5060.01	GR	18.09.2023	175'000.00	Ersatz Steganlage Bootsverleih Bahnhof	2'031.30	349.70	2'381.00	-		-	172'619.00	
8711.5034.09	GV	12.12.2024	255'000.00	Sanierung Trafostation Lauenen	-		-	-		-	255'000.00	
8711.5034.59	GR	09.10.2023	60'000.00	Ersatz Verteilkabine Schorenstrasse Nord	-		-	-		-	60'000.00	
8711.5060.02	GR	27.01.2025	70'000.00	Ersatz Fahrzeug Subaru	-	43'639.92	43'639.92	-		-	26'360.08	02.02.2026
8711.5060.03	GV	12.12.2024	410'000.00	Smart Metering Roll Out	-	180'000.08	180'000.08	-		-	229'999.92	
44'490'349.15					29'800'496.95	3'704'408.57	33'504'905.52	10'349'786.64	326'331.87	10'676'118.51	11'105'807.13 (Nettokredite)	
											10'985'443.63 (Kredit minus Ausgaben)	
GR*	Gebundener Verpflichtungskredit nach Art. 101 GV				In den mehrwertsteuerpflichtigen Funktionen Wasser, Abwasser, Energie und Abfall werden die Ausgaben in dieser Tabelle exklusive Mehrwertsteuer dargestellt. Da die Kreditsumme inklusive Mehrwertsteuer beschlossen wird, muss die Mehrwertsteuer beim Restkredit respektive bei der Überschreitung auf den MwSt. pflichtigen Positionen noch berücksichtigt werden. Die Kraftwerke (8712) sind pauschalbesteuert.							



Liste der Nachkredite
ab CHF 5'000.00

Konto	Bezeichnung	Aufwand	Budget	Kreditüberschreitung	gebunden	Kompetenz GR	Kompetenz GV	Datum	Begründung
	Gesamttotal	7'803'129.09	6'642'500.00	1'160'629.09	778'814.41	381'814.68	-		-
0	ALLGEMEINE VERWALTUNG	1'540'501.25	1'483'200.00	57'301.25					
0120	Exekutive	63'241.85	31'000.00	32'241.85					
0120.3199.01	Gemeinderatskredit, Repräsentationen	63'241.85	31'000.00	32'241.85		26'000.00 5'000.00 1'241.85		19.05.2025 16.06.2025 13.04.2026	Kosten Gedenkfeier Unwetter 2005/2025 Spende an Gemeinde Blatten div. Repräsentationen und Geschenkgutscheine
0220	Allgemeine Dienste	1'477'259.40	1'452'200.00	25'059.40					
0220.3010.01	Löhne	1'350'852.30	1'332'200.00	18'652.30		18'652.30		29.09.2025	Weiterführung 100%-Pensum Gemeindeschreiberin
0220.3052.01	Personalversicherungsbeiträge	126'407.10	120'000.00	6'407.10		6'407.10		13.04.2026	Folgekosten aufgrund Nachkredit Kt. 0220.3010.01
1	ÖFFENTLICHE ORDNUNG UND SICHERHEIT, V	79'713.57	57'100.00	22'613.57					
1400	Allgemeines Rechtswesen	42'662.70	34'200.00	8'462.70					
1400.3130.01	Dienstleistungen Dritter	42'662.70	34'200.00	8'462.70	5'000.00 3'462.70			15.12.2025 13.04.2026	Mehraufwand Amts- und Fachberichte (hohe Anzahl Baugesuche) Mehraufwand Gebühren aufgrund hoher Anzahl Baugesuche
1506	Regionale Feuerwehrorganisation	37'050.87	22'900.00	14'150.87					
1506.3151.01	Unterhalt Fahrzeuge, Maschinen, Werkzeuge	37'050.87	22'900.00	14'150.87		12'500.00 1'650.87		26.11.2025 13.04.2026	Ersatzbeschaffung Lichtmast für Tanklöschfahrzeug Zusätzliche unvorhergesehene Fahrzeugreparaturen
2	BILDUNG	1'655'161.93	1'463'800.00	191'361.93					
2140	Musikschulen	79'030.85	66'000.00	13'030.85					
2140.3612.22	Gemeindeanteil Musikschulen - Schulgeld	79'030.85	66'000.00	13'030.85	13'030.85			29.09.2025	Schulkosten Wohnsitzschüler zu tief budgetiert
2170	Schulliegenschaften	1'371'603.28	1'234'800.00	136'803.28					
2170.3010.01	Löhne	364'580.00	332'600.00	31'980.00	8'000.00 5'000.00 18'980.00			29.09.2025 01.12.2025 13.04.2026	Aushilfe aufgrund Ausfälle Reinigungspersonal Auszahlung Überzeit Befristete Pensenerhöhung aufgrund Ausfall Reinigungspersonal
2170.3144.01	Unterhalt und Reparaturen Liegenschaft	236'114.18	216'200.00	19'914.18		19'914.18		31.03.2025	Schliesssystem Schulhaus Dorf neu und alt
2170.3160.21	Miete Liegenschaften Aussengemeinden	733'200.00	680'000.00	53'200.00	53'200.00			13.04.2026	Berechnung Mietzins aufgrund GVB Brandversicherungswerte (Anp. Index)
2170.3910.01	Verrechneter Personalaufwand	37'709.10	6'000.00	31'709.10	31'709.10			13.04.2026	Effektive Stunden verrechnet Verwaltung anstelle Pauschale (Dachsanieung)
2180	Tagesschule	186'452.20	150'500.00	35'952.20					
2180.3010.01	Löhne	135'395.85	110'200.00	25'195.85	25'195.85			08.09.2025	Zus. Stellenbesetzung aufgrund div. Ausfälle und erhöhtem Betreuungsbedarf
2180.3132.01	Dienstleistungen und Honorare	51'056.35	40'300.00	10'756.35	10'756.35			08.09.2025	Zus. Leistungen aufgrund diverser Ausfälle und erhöhtem Betreuungsbedarf
2190	Schulleitung und Verwaltung	18'075.60	12'500.00	5'575.60					
2190.3000.01	Entschädigungen, Sitzungsgelder	18'075.60	12'500.00	5'575.60	5'575.60			13.04.2026	Mehrleistungen Gemeinderat / Behörden und mehr Sitzungsgelder
3	KULTUR, SPORT UND FREIZEIT	262'597.95	205'000.00	57'597.95					
3420	Quai	140'079.00	120'000.00	20'079.00					
3420.3910.01	Verrechneter Personalaufwand	140'079.00	120'000.00	20'079.00	20'079.00			13.04.2026	Mehrleistungen Baugruppe für Unterhaltsarbeiten
3421	Wanderwege	81'185.00	60'000.00	21'185.00					
3421.3910.01	Verrechneter Personalaufwand	81'185.00	60'000.00	21'185.00	21'185.00			13.04.2026	Mehrleistungen Baugruppe für Unterhaltsarbeiten
3422	Strandbad	41'333.95	25'000.00	16'333.95					
3422.3119.01	Anschaffung Mobilien	41'333.95	25'000.00	16'333.95		16'333.95		27.01.2025	Ersatz Gastro-Herd
5	SOZIALE SICHERHEIT	2'161'439.15	2'052'000.00	109'439.15					



Liste der Nachkredite
ab CHF 5'000.00

Konto	Bezeichnung	Aufwand	Budget	Kreditüberschreitung	gebunden	Kompetenz GR	Kompetenz GV	Datum	Begründung
5799	Lastenausgleich Sozialhilfe	2'161'439.15	2'052'000.00	109'439.15					
5799.3611.57	Gemeindeanteil Lastenausgleich Sozialhilfe	2'161'439.15	2'052'000.00	109'439.15	109'439.15			13.04.2026	Abgrenzung Anteil Lastenausgleich 2025 (CHF 584.- / Einwohner)
6	VERKEHR	611'079.87	410'500.00	200'579.87					
6150	Gemeindestrassen	442'737.60	323'300.00	119'437.60					
6150.3141.01	Unterhalt Gemeindestrassen	296'313.89	223'500.00	72'813.89	16'162.49 36'651.40	20'000.00		19.05.2025 13.04.2026 13.04.2026	Belagsarbeiten Axalpstrasse, Abschnitt Stägmatten-Bächlischwendi Instandstellungsmassnahmen Unwetter Milibach (> als Rückstellung 112'335.-) Einmietung Personal, nicht alle Stellen-% Baugruppe besetzt
6150.3141.05	Unterhalt Strassenbeleuchtung	47'732.64	35'000.00	12'732.64		12'732.64		13.04.2026	Anpassung Beleuchtung Quai bei Sanierung zb, Instandstellungen Unwetter
6150.3151.01	Unterhalt Fahrzeuge, Maschinen, Werkzeuge	84'598.27	56'800.00	27'798.27		12'000.00 15'000.00 798.27		17.02.2025 15.12.2025 13.04.2026	Reparatur/Ersatz Getriebe Quaifahrzeug Piaggio unvorhergesehene Reparaturen Wischmaschine unvorhergesehene Reparaturen übrige Fahrzeuge
6150.3612.10	Verrechneter Personalaufwand	14'092.80	8'000.00	6'092.80	6'092.80			13.04.2026	Einsatz Forst für Sicherheitsholzerei Axalpstrasse, Erli, Seestrasse
6155	Parkplätze	168'342.27	87'200.00	81'142.27					
6155.3132.01	Dienstleistungen und Honorare	77'734.97	25'200.00	52'534.97		15'200.00 36'700.00 634.97		31.03.2025 19.05.2025 13.04.2026	Prüfung Machbarkeit für Verkehrsleitsystem + Stahlkonstruktion Parkplätze Parkplatzkontrolle durch Securitas AG bis 31.12.2025 Prüfung Leitsysteme, und Parkierungskonzepte
6155.3612.10	Verrechneter Personalaufwand	90'607.30	62'000.00	28'607.30	28'607.30			13.04.2026	Mehraufwendungen Baugruppe und Verwaltung für Parkplatzkontrolle
7	Umweltschutz und Raumordnung	208'465.65	127'100.00	81'365.65					
7420	Lawinerverbauungen	11'318.20	1'500.00	9'818.20					
7420.3143.01	Unterhalt der Anlagen	11'318.20	1'500.00	9'818.20	9'818.20			13.04.2026	Interne Verrechnung Personalaufwand EHP Projekt Brienz
7450	Naturgefahren	9'439.05	-	9'439.05					
7450.3810.01	Unwetter Milibach 12.08.2024 - Einsatzkosten	9'439.05	0.00	9'439.05	9'439.05			13.04.2026	Schlussabrechnung Einsatzkosten
7791	Öffentliche Toilettenanlagen	118'987.20	87'200.00	31'787.20					
7791.3130.01	Dienstleistungen Dritter	118'987.20	87'200.00	31'787.20		31'787.20		28.04.2025	Reinigung WC-Anlage Axalp Mai bis Dez. 2025
7900	Raumordnung allgemein	68'721.20	38'400.00	30'321.20					
7900.3132.01	Dienstleistungen und Honorare	68'721.20	38'400.00	30'321.20		7'000.00 23'321.20		17.02.2025 10.03.2025	Erarbeitung Umsetzungsvarianten Planungszone "Wohnraum schützen" Erarbeitung Umsetzungsvarianten + Entwurf, Erhöhung Kostenschätzung
8	VOLKSWIRTSCHAFT	295'942.80	213'000.00	82'942.80					
8200	Forstdienst	116'875.60	73'000.00	43'875.60					
8200.3091.01	Personalwerbung	10'479.05	2'000.00	8'479.05		5'000.00 3'479.05		10.03.2025 07.07.2025	Ausschreibungen Forstwartstellen Ausschreibungen Forstwartstellen (Ersatz Oberried)
8200.3130.01	Dienstleistungen Dritter	64'511.55	34'800.00	29'711.55		29'711.55		26.11.2025	Vorfinanzierung Fremdaufträge Sicherheitsholzerei
8200.3300.60	Planmässige Abschreibungen Mobilien VV	41'885.00	36'200.00	5'685.00	5'685.00			13.04.2026	Höherer Anschaffungswert Fahrzeug Forst PW 4x4
8202	Holzernte	158'538.35	125'000.00	33'538.35					
8202.3130.01	Dienstleistungen Dritter	158'538.35	125'000.00	33'538.35		33'538.35		26.11.2025	Vorfinanzierung Fremdaufträge Sicherheitsholzerei
8203	Strassen- und Wegunterhalt	20'528.85	15'000.00	5'528.85					
8203.3910.01	Verrechneter Personalaufwand	20'528.85	15'000.00	5'528.85	5'528.85			13.04.2026	Mithilfe Sanierung Forststrassen Rhun-Bauwald
9	FINANZEN UND STEUERN	988'226.92	630'800.00	357'426.92					



Liste der Nachkredite ab CHF 5'000.00

Konto	Bezeichnung	Aufwand	Budget	Kreditüberschreitung	gebunden	Kompetenz GR	Kompetenz GV	Datum	Begründung
9610	Zinsen	15'896.00	-	15'896.00					
9610.3499.01	übriger Finanzaufwand	15'896.00	0.00	15'896.00	15'896.00			13.04.2026	Vergütungszins und Vorauszahlungszins durch KStV Kt. BE
9630	Liegenschaften des Finanzvermögens	101'652.90	68'200.00	33'452.90					
9630.3439.01	Übriger Liegenschaftsaufwand FV	26'512.55	17'800.00	8'712.55		8'712.55		19.05.2025	Schatzungskosten für allfällige Landerwerbe nach Unwetter Milibach
9630.3893.01	Einlagen Vorfinanzierungen Liegenschaften FV	56'498.65	38'000.00	18'498.65		18'498.65		02.02.2026	Erhöhung der Einlage in Werterhalt auf 1.0 ‰
9630.3910.01	Verrechneter Personalaufwand	18'641.70	12'400.00	6'241.70	6'241.70			13.04.2026	Mehraufwand Verwaltung und Baugruppe, Arbeitsgruppe Portfolio
9900	Nicht aufgeteilte Posten	870'678.02	562'600.00	308'078.02					
9900.3894.01	Einlage zusätzliche Abschreibungen Art. 84 / 85 G	870'678.02	562'600.00	308'078.02	308'078.02			13.04.2026	Abschreibungen gemäss Art. 84/85 GV, Nettoinvestitionen > Abschreibungen

Wiederbeschaffungswert, Werterhaltungskosten und Einlage in die Spezialfinanzierung Werterhalt für Wasserversorgungsanlagen ¹

Rechnungsjahr: 2025

Wasserversorgung: Brienz

Kontaktperson: Marcel Schild

Telefon: 033 952 22 52

Datengrundlagen	<input type="checkbox"/>	Geschätzt	①	②	③	④	⑤	⑥
	<input checked="" type="checkbox"/>	GWP	Wiederbeschaffungswert brutto in Fr.	Beiträge Dritter ² in Fr.	Wiederbeschaffungswert netto in Fr. (① - ②)	Nutzungsdauer in Jahren	Erneuerungsrate in % (100/④)	Walterhaltungskosten in Fr./Jahr (③*⑤)
	<input type="checkbox"/>	Anlagenbuchhaltung						
Anlageteile								
1. Wasserfassungen			1'450'000	362'500	1'087'500	50	2.00%	21'750
2. Aufbereitungsanlagen			200'000	48'750	151'250	33	3.00%	4'538
3. Pumpwerke, Druckreduzier- und Messschächte			650'000	155'000	495'000	50	2.00%	9'900
4. Reservoirs			4'100'000	1'025'000	3'075'000	66	1.50%	46'125
5. Leitungen und Hydranten			10'250'000	776'300	9'473'700	80	1.25%	118'421
6. Mess-, Steuerungs-, Fernwirkanlagen			350'000	87'500	262'500	20	5.00%	13'125
7. Einkaufssummen, einmalige Konzessionsabgaben ³			1'700'000	391'000	1'309'000	33	3.00%	39'270
Total 1 - 7			18'700'000	2'846'050	15'853'950			253'129

⑦ Bestand Verwaltungsvermögen in Franken	2'555'504	in Prozent von ③: (100*⑦/③)	16%
⑧ Bestand Spezialfinanzierung Werterhalt in Franken	-	in Prozent von ③: (100*⑧/③)	

4 ↓

Bemerkungen: Pos. 7 = Anteil gemeinsame Wasserversorgung BSH

Bestand Verwaltungsvermögen per 01.01.
Anzahl Einwohner nach FILAG Art. 7

⑨ Gewählter Einlagesatz in Prozent ⁵	100%
⑩ berechnete Einlage in SF Werterhalt in Franken (⑥ x ⑨)	253'129
Einmalige Anschlussgebühren, an Einlage angerechnet ⁶	67'714
Einlage Spezialfinanzierung abzüglich Anschlussgebühren	185'415
① Anzahl Einwohner im Versorgungsgebiet	3'289
② Einlage pro Einwohner in Franken (⑩ / ①)	77

Datum: 13. Februar 2026 / bja

Unterschrift: 

¹ Dieses Blatt ist Bestandteil der Jahresrechnung

² Zu erwartende Beiträge aus dem kantonalen Trinkwasserfonds und von der Gebäudeversicherung abziehen (beim AWA erfragen).

³ Einkaufssummen an andere Wasserversorgungen, einmalige Konzessionsabgaben oder dergleichen - die Abschreibungssätze sind anhand der Laufzeiten festzulegen. Bestehen Kategorien mit unterschiedlichen Abschreibungssätzen, so ist die Rubrik 7 manuell mit zusätzlichen Zeilen zu ergänzen. Einkaufssummen an andere Wasserversorgungen sind verbindlich mit einem Abschreibungssatz von 3 % einzutragen.

⁴ Ermittlung des Einlageprozentsatzes gemäss Kapitel 6.1. der WEA-Broschüre "Finanzierung der Wasserversorgung" (2004).

⁵ Die Einlage in die Spezialfinanzierung muss mindestens 60% betragen, solange Verwaltungsvermögen besteht oder der Bestand der SF Werterhalt nicht mehr 25% des Wiederbeschaffungswertes beträgt.

⁶ Die einmaligen Anschlussgebühren dürfen an die jährliche Einlage in die Spezialfinanzierung Werterhalt angerechnet werden.

Wiederbeschaffungswert, Werterhaltungskosten und Einlage in die Spezialfinanzierung Werterhalt für die kommunalen Abwasseranlagen und gegebenenfalls den Gemeindeanteil an den regionalen Anlagen ¹

Rechnungsjahr: 2025

Gemeinde: Brienz

Kontaktperson: Marcel Schild

Telefon: 033 952 22 52

E-Mail: gemeindebetriebe@brienz

Aktualisierungsjahr: _____

Datengrundlagen AWA
Gemeinde Anlagenbuchhaltung

Datengrundlagen AWA
Verband Anlagenbuchhaltung

	① Wieder- beschaffungswert in Fr.	② Nutzungsdauer in Jahren	③ Erneuerungsrate in % (100/②)	④ Werterhaltungskosten in Fr./a (①*③)	⑤ Einlage- satz ² %	⑥ Einlage in die Spezialfinanzierung in Fr./a (④*⑤)
1. Gemeindeanlagen						
1.1 Kanalisationen	32'200'000	80	1.25%	402'500	60%	241'500
1.2 Spezialbauwerke	4'500'000	50	2.00%	90'000	60%	54'000
1.3 Abwasserreinigungsanlagen		33	3.00%	-		-
Total 1 (1.1 - 1.3) bzw. mittlerer Einlagesatz (Spalte ⑤)	36'700'000			492'500	60%	295'500

2. Gemeindeanteil an regionalen Anlagen ³

2.1 Kanalisationen		80	1.25%	-		-
2.2 Spezialbauwerke		50	2.00%	-		-
2.3 Abwasserreinigungsanlagen	11'100'000	33	3.00%	333'000	60%	199'800
Total 2 (2.1 - 2.3) bzw. mittlerer Einlagesatz (Spalte ⑤)	11'100'000			333'000	60%	199'800

Total 1 + 2 bzw. mittlerer Einlagesatz (Spalte ⑤)	47'800'000			825'500	60%	495'300
Einmalige Anschlussgebühren, an Einlage angerechnet ⁴						112'708
Einlage Spezialfinanzierung abzüglich Anschlussgebühren						382'592

⑦ Stand Verwaltungsvermögen	13'259'272	in Prozent von ①: (100*⑦/①)	27.7%	Höchstens Fr. 200 / EW ⁵
⑧ Stand Spezialfinanzierung Werterhalt	7'360'610	in Prozent von ①: (100*⑧/①)	15.4%	
				EW ⁶
				Fr./EW
				3'937
				126

Bemerkungen: ARA Neuwert 19.8 Mio. abzüglich Subvention Kanton 4.9 Mio. und Gde SH 3.8 Mio. = 11.1 Mio.

Datum: Brienz, 13. Februar 2026 / bja

Unterschrift: 

¹ Diese Blatt ist Bestandteil der Jahresrechnung. Eine Kopie senden Sie bitte an das AWA:

ae.awa@bve.be.ch

² Die Einlage in die Spezialfinanzierung muss mindestens 60% betragen, solange der Bestand der SF Werterhalt nicht mehr als 25% des Wiederbeschaffungswertes beträgt.

³ Daten des Teils 2 nur dann angeben, wenn der Verband die Einlage in die Spezialfinanzierung nicht selber vornimmt. (Anteil gemäss Kostenverteiler Verband).

⁴ Die einmaligen Anschlussgebühren dürfen an die jährliche Einlage in die Spezialfinanzierung Werterhalt angerechnet werden.

⁵ Gemäss Artikel 32, Absatz 4 KGV ist die Einlage in die Spezialfinanzierung auf jährlich Fr. 200 (Gemeinde und Region) pro Einwohnerwert beschränkt.

⁶ Einwohnerwert (EW): Gemäss Artikel 36g KGV.

Anlagewert Elektrizitätsnetz 2025

Gattung	Menge	Preis Ø	Total	Nutzungsdauer Jahre	Werterhalt pro Jahr
Rohrtrasse	123'767	70	8'663'690	60	144'395
Kabel	123'767	30	3'713'010	40	92'825
Trafostationen	26	120'000	3'120'000	45	69'333
Trafostationen 990 V	2	12'000	24'000	45	533
Kabinen	93	11'500	1'069'500	40	26'738
Zähler	2'841	220	625'020	20	31'251
Rundsteuerempfänger	1'305	180	234'900	15	15'660
Hausanschluss-Kasten	1'363	300	408'900	40	10'223
Total Wiederbeschaffungswert Netz			17'859'020		391'000



13. Februar 2026, Marcel Schild

Anlagewert Kraftwerke 2025					
Werk	Anlageteil	Preis	Total ¹⁾	Nutzungsdauer Jahre	Werterhalt pro Jahr
KW Giessbach (Zentrale)	Areva Schalter	55'000		20	2'750
	Sace Schalter	30'000		15	2'000
	SPS	50'000		15	3'350
	Lager Generator	25'000		15	1'700
	Trafo	33'000		40	850
	Generator	165'000		40	4'150
	Elektrotechnik Costronic	335'500		30	11'200
	Hydraulische Teile Andritz	478'500		40	12'000
	Gebäude Zentrale	198'000		50	4'000
	KW Giessbach (Druckleitung)	Druckleitung inkl. Kabel	1'562'000		60
KW Giessbach (Fassung)	Rechen	55'000		30	1'850
	Elektrische Ausrüstungs	27'500		30	950
	Rohrbruchklappe	52'800		30	1'800
	Durchflussmesser	8'800		20	450
	Gebäude	55'000		50	1'100
Total KW Giessbach			3'131'100		
KW Breitenberg	72% Anteil Brienz	110'000		30	3'700
Total KW Breitenberg			110'000		
KW Steinbruch	49% Anteil Brienz	375'000		30	12'500
Total KW Steinbruch			375'000		
KW Lammbach	Totale Kosten	110'000		30	3'700
Total KW Lammbach			110'000		
KW Gampeli	Totale Kosten	298'000		30	9'950
Totale Kosten KW Gampeli			298'000		
Total Wiederbeschaffungswert Kraftwerke			4'024'100		104'000

1) Anpassung Teuerung per 2024 (10%)

13. Februar 2026, Marcel Schild

12.1 Bilanz

		1.1.2025	Zuwachs	Abgang	31.12.2025
	Aktiven	45'988'715.46	98'139'354.70	98'816'787.50	45'311'282.66
10	Finanzvermögen	15'991'820.89	92'496'294.25	94'313'835.75	14'174'279.39
100	Flüssige Mittel u. kurzfrist. Geldanlagen	4'133'622.43	45'104'478.30	44'578'308.60	4'659'792.13
1000	Kasse	4'962.26	52'825.16	55'448.14	2'339.28
10000.01	Kasse	662.35	48'590.55	48'377.90	875.00
10007.01	Kasse Euro	4'299.91	4'234.61	7'070.24	1'464.28
1001	Post	1'442'028.36	26'385'473.79	26'763'101.26	1'064'400.89
10010.01	Postfinance Geschäftskonto CH91 0900 0000 3000 6092 7	1'442'028.36	26'385'473.79	26'763'101.26	1'064'400.89
1002	Bank	2'686'044.31	16'444'951.50	15'639'060.70	3'491'935.11
10020.01	BBO Oerk CH43 0852 1020 1503 9000 5	1'760'268.15	16'132'336.42	14'958'927.77	2'933'676.80
10020.02	BEKB Sparkonto CH04 0079 0042 4273 5590 7	144'891.84	190'350.51	151'906.95	183'335.40
10020.03	BBO Futura-Sparkonto CH45 0852 1016 7003 9310 3	55'265.10	234.90	82.20	55'417.80
10020.04	BBO Spendenkonto Unwetter	605'212.10	66'880.58	500'228.48	171'864.20
10020.05	Twint-Konto Spenden Unwetter		940.00	940.00	
10020.06	Raiffeisen Oerk CH69 8080 8004 4284 1678 3	14'522.67	54'209.09	11'357.75	57'374.01
10020.10	BBO Vermögenswerte der Schule	105'884.45		15'617.55	90'266.90
1003	Kurzfristige Geldmarktanlagen		2'001'360.70	1'900'480.65	100'880.05
10030.01	BBO Festgelder Laufzeit bis 90 Tage		2'001'360.70	1'900'480.65	100'880.05
1004	Debit- und Kreditkarten	587.50	61'449.35	61'800.05	236.80
10040.01	Girokonto EFT/POS und Distanzgeschäfte	587.50	61'449.35	61'800.05	236.80
1009	Übrige flüssige Mittel		158'417.80	158'417.80	
10099.01	Abrechnungskonto Kasse 1		79'535.05	79'535.05	
10099.02	Abrechnungskonto Kasse 2		78'882.75	78'882.75	
101	Forderungen	7'417'794.46	46'454'615.95	47'672'827.15	6'199'583.26
1010	Forderungen aus Lieferungen und Leistungen an Dritte	3'676'300.73	12'979'013.79	12'866'865.24	3'788'449.28
10100.01	Debitoren ESR	2'766'058.55	12'602'441.80	11'563'492.10	3'805'008.25
10100.50	Debitoren diverse manuell	1'021'403.81	374'902.64	1'264'534.77	131'771.68

12.1 Bilanz

	1.1.2025	Zuwachs	Abgang	31.12.2025	
10100.55	Debitoren Eidg. Steuerverwaltung VST	4'838.37	1'669.35	4'838.37	1'669.35
10100.99	Wertberichtigung Forderungen allgemeiner Haushalt	-13'000.00		1'000.00	-14'000.00
10101.99	Wertberichtigung Forderungen Wasserversorgung	-10'000.00		5'000.00	-15'000.00
10102.99	Wertberichtigung Forderungen Abwasserentsorgung	-15'000.00		5'000.00	-20'000.00
10104.99	Wertberichtigung Forderungen Elektrizität	-78'000.00		23'000.00	-101'000.00
1011	Kontokorrente mit Dritten	361'447.45	11'423'682.63	11'785'130.08	
10110.01	Durchlaufkonto		10'894'551.43	10'894'551.43	
10110.02	Durchlaufkonto MwSt		259'430.95	259'430.95	
10110.03	Kontokorrent AVAG		126'001.45	126'001.45	
10110.11	Unwetter Milibach - Einsatzkosten für Versicherung		138'698.80	138'698.80	
10110.12	Unwetter Milibach - Kosten Räumung Privatparzellen f. Versicherung	361'447.45	5'000.00	366'447.45	
1012	Steuerforderungen	2'652'499.98	20'878'397.91	21'410'828.41	2'120'069.48
10120.01	Steuerguthaben	3'063'956.98	10'320'696.30	10'718'437.25	2'666'216.03
10120.10	Girokonto Kanton	215'543.00	10'557'701.61	10'770'391.16	2'853.45
10120.99	Wertberichtigungen Forderungen allgemeine Gemeindesteuern	-627'000.00		-78'000.00	-549'000.00
1014	Transferforderungen	727'546.30	1'664'518.20	2'101'000.00	291'064.50
10140.01	Lastenausgleich Fürsorge	97'546.30	2'003'453.70	2'101'000.00	
10140.02	Kantonssubventionen	630'000.00	-338'935.50		291'064.50
1019	Übrige Forderungen		-490'996.58	-490'996.58	
10192.11	Wasser / VST 8.1% - ER		-32'441.24	-32'441.24	
10192.12	Wasser / VST 2.6% - ER		-15.60	-15.60	
10192.13	Wasser / VST 8.1% - IR		-31'328.47	-31'328.47	
10192.21	Abwasser / VST 8.1% ER		-33'901.87	-33'901.87	
10192.22	Abwasser / VST 2.6% - ER		-31.50	-31.50	
10192.23	Abwasser / VST 8.1% - IR		-37'714.55	-37'714.55	
10192.31	Kehricht / VST 8.1% - ER		-18'865.69	-18'865.69	
10192.41	Strom / VST 8.1% - ER		-268'732.12	-268'732.12	
10192.42	Strom / VST 2.6% - ER		-8.16	-8.16	
10192.43	Strom / VST 8.1% - IR		-18'110.80	-18'110.80	
10192.99	MwSt. Vorsteuerguthaben Bund		-49'846.58	-49'846.58	
104	Aktive Rechnungsabgrenzungen	62'700.00	37'200.00	62'700.00	37'200.00
1040	Personalaufwand		7'200.00		7'200.00

12.1 Bilanz

		1.1.2025	Zuwachs	Abgang	31.12.2025
10400.01	Aktive Rechnungsabgrenzung Personalaufwand		7'200.00		7'200.00
1043	Transfers der Erfolgsrechnung	31'700.00	30'000.00	31'700.00	30'000.00
10430.01	Aktive Rechnungsabgrenzungen Transfers der Erfolgsrechnung	31'700.00	30'000.00	31'700.00	30'000.00
1045	Übriger betrieblicher Ertrag	31'000.00		31'000.00	
10450.01	Aktive Rechnungsabgrenzung übriger betrieblicher Aufwand	31'000.00		31'000.00	
107	Finanzanlagen	1'370'000.00	900'000.00	2'000'000.00	270'000.00
1071	Verzinsliche Anlagen	1'370'000.00	900'000.00	2'000'000.00	270'000.00
10710.03	Darlehen Schwellenkorporation Brienz	1'200'000.00	900'000.00	1'900'000.00	200'000.00
10710.05	Darlehen Alpgenossenschaft Planalp	170'000.00		100'000.00	70'000.00
108	Sachanlagen Finanzvermögen (FV)	3'007'704.00			3'007'704.00
1084	Gebäude FV	3'007'704.00			3'007'704.00
10840.01	Gebäude Finanzvermögen	3'007'704.00			3'007'704.00
14	Verwaltungsvermögen (VV)	29'996'894.57	5'643'060.45	4'502'951.75	31'137'003.27
140	Sachanlagen VV	28'167'270.62	5'554'531.15	4'172'243.80	29'549'557.97
1401	Strassen / Verkehrswege	2'327'088.00	1'003'212.90	240'976.90	3'089'324.00
14010.01	Wanderwege	74'101.60			74'101.60
14010.99	Wertberichtigung Wanderwege	-13'541.60		1'892.00	-15'433.60
14011.01	Quaianlagen	955'989.35			955'989.35
14011.99	Wertberichtigung Quaianlagen	-198'759.35		24'427.00	-223'186.35
14012.01	Tiefbauten Strassen, Trottoirs	1'571'539.87	264'254.90	-3'963.65	1'839'758.42
14012.99	Wertberichtigung Tiefbauten Strassen, Trottoirs	-154'527.87		61'480.55	-216'008.42
14016.01	Parkplätze	69'986.55	398'001.80		467'988.35
14016.99	Wertberichtigung Parkplätze	-15'749.55		11'699.80	-27'449.35
14017.01	Forststrassen	42'277.00	340'956.20	119'000.00	264'233.20
14017.99	WB Forststrassen	-4'228.00		26'441.20	-30'669.20
1403	Tiefbauten	15'470'223.00	678'867.25	797'864.25	15'351'226.00
14030.01	Lawinen- und Schutzverbauungen	218'738.50		218'738.50	
14030.99	Wertberichtigung Lawinen- und Schutzverbauungen	-218'738.50	218'738.50		

12.1 Bilanz

		1.1.2025	Zuwachs	Abgang	31.12.2025
14031.01	Wasserversorgung	1'664'926.53	-3'954.31	45'802.89	1'615'169.33
14031.99	Wertberichtigung Wasserversorgung	-143'304.53	45'802.89	20'956.69	-118'458.33
14032.01	ARA, Kanalisation, Pumpwerk	14'308'148.57	418'280.17	128'792.07	14'597'636.67
14032.99	Wertberichtigung ARA, Kanalisation, Pumpwerk	-1'084'848.57		363'504.10	-1'448'352.67
14034.01	Elektrizitätsversorgung	806'773.82			806'773.82
14034.99	Wertberichtigung Elektrizitätsversorgung	-98'412.82		19'524.00	-117'936.82
14038.01	Bootsplätze	21'854.00			21'854.00
14038.99	Wertberichtigung Bootsplätze	-4'914.00		546.00	-5'460.00
1404	Hochbauten	5'604'819.00	957'921.52	332'118.52	6'230'622.00
14040.01	Hochbauten	6'205'697.30	957'921.52	17'520.00	7'146'098.82
14040.99	Wertberichtigung Hochbauten	-1'286'908.30		290'913.52	-1'577'821.82
14044.01	Elektrizitätsversorgung	88'526.62			88'526.62
14044.99	Wertberichtigung Elektrizitätsversorgung	-12'911.62		1'800.00	-14'711.62
14045.01	Wasserkraftwerke	96'461.28			96'461.28
14045.99	Wertberichtigung Wasserkraftwerke	-57'878.28		6'430.00	-64'308.28
14047.01	Forstgebäude	617'649.00			617'649.00
14047.99	Wertberichtigung Forstgebäude	-45'817.00		15'455.00	-61'272.00
1406	Mobilien VV	1'268'995.00	399'447.34	387'059.34	1'281'383.00
14060.01	Mobilien allgemeiner Haushalt	1'247'851.50		45'861.15	1'201'990.35
14060.99	Wertberichtigung Mobilien allgemeiner Haushalt	-848'086.50	45'861.15	122'420.00	-924'645.35
14061.01	Mob Wasserversorgung		50'674.54		50'674.54
14061.99	Wertberichtigung Mobilien Wasserversorgung			5'067.54	-5'067.54
14062.01	Mob Abwasserentsorgung	51'753.02			51'753.02
14062.99	Wertberichtigung Mobilien Abwasserentsorgung	-25'875.02		5'176.00	-31'051.02
14064.01	Mobilien Elektrizitätsversorgung	50'616.86	223'640.00		274'256.86
14064.99	Wertberichtigung Mobilien Elektrizitätsversorgung	-25'768.86		27'334.00	-53'102.86
14065.01	Mobilien Feuerwehr	877'852.51		79'271.65	798'580.86
14065.99	Wertberichtigung Mobilien Feuerwehr	-285'621.51	79'271.65	60'044.00	-266'393.86
14067.01	Mobilien Forstbetrieb	413'233.44			413'233.44
14067.99	Wertberichtigung Mobilien Forstbetrieb	-186'960.44		41'885.00	-228'845.44
1407	Anlagen im Bau VV	584'601.62	2'515'082.14	1'609'410.79	1'490'272.97
14070.01	Allgemeiner Haushalt	468'352.36	1'667'283.71	1'171'408.99	964'227.08
14071.01	Wasserversorgung	59'523.98	342'553.60		402'077.58
14072.01	ARA, Kanalisation, Pumpwerk	1'927.94	47'906.98	40'000.00	9'834.92
14074.01	Elektrizitätsversorgung	1'235.69			1'235.69
14076.01	Parkplätze	53'561.65	457'337.85	398'001.80	112'897.70

12.1 Bilanz

		1.1.2025	Zuwachs	Abgang	31.12.2025
1409	Übrige Sachanlagen	2'911'544.00		804'814.00	2'106'730.00
14099.01	Bestehendes VV allgemeiner Haushalt	4'101'921.10		27'693.10	4'074'228.00
14099.05	Bestehendes VV Feuerwehr	1'327'000.00			1'327'000.00
14099.06	Bestehendes VV Parkplätze	792'000.00			792'000.00
14099.08	Bestehendes VV Bootsplätze	163'000.00			163'000.00
14099.10	Bestehendes VV Wasserversorgung	1'840'430.20			1'840'430.20
14099.40	Bestehendes VV Elektrizitätsnetz	821'000.00			821'000.00
14099.41	Bestehendes VV Wasserkraftwerke	713'508.00			713'508.00
14099.91	Wertberichtigung VV Wasserversorgung	-873'565.20		138'124.00	-1'011'689.20
14099.93	Wertberichtigung VV Elektrizitätsnetz	-615'750.00		68'417.00	-684'167.00
14099.94	Wertberichtigung VV Wasserkraftwerke	-549'004.00		54'835.00	-603'839.00
14099.95	Wertberichtigung VV Feuerwehr	-995'249.00		110'584.00	-1'105'833.00
14099.96	Wertberichtigung VV Parkplätze	-594'000.00		66'000.00	-660'000.00
14099.98	Wertberichtigung VV Bootsplätze	-122'249.00		13'584.00	-135'833.00
14099.99	Wertberichtigung VV allgemeiner Haushalt	-3'097'498.10		325'576.90	-3'423'075.00
142	Immaterielle Anlagen	132'920.00	38'529.30	34'004.00	137'445.30
1420	Informatik	74'574.00		24'858.00	49'716.00
14200.01	Informatik allgemeiner Haushalt	43'364.75			43'364.75
14200.99	WB Informatik allgemeiner Haushalt	-16'975.75		8'797.00	-25'772.75
14201.01	Informatik Wasserversorgung	13'421.32			13'421.32
14201.99	WB Informatik Wasserversorgung	-5'254.32		2'722.00	-7'976.32
14202.01	Informatik Abwasserentsorgung	13'421.32			13'421.32
14202.99	WB Informatik Abwasserentsorgung	-5'254.32		2'722.00	-7'976.32
14204.01	Informatik Elektrizitätsversorgung	52'342.91			52'342.91
14204.99	WB Informatik Elektrizitätsversorgung	-20'491.91		10'617.00	-31'108.91
1427	Immaterielle Anlagen in Realisierung		38'529.30		38'529.30
14270.01	ImA in Realisierung		38'529.30		38'529.30
1429	Übrige immaterielle Anlagen	58'346.00		9'146.00	49'200.00
14290.02	Vermessung	91'454.65			91'454.65
14290.99	Wertberichtigungen Raumplanung und Vermessung	-33'108.65		9'146.00	-42'254.65
144	Darlehen	1'696'703.95	50'000.00	296'703.95	1'450'000.00
1445	Darlehen an private Unternehmungen	1'696'703.95	50'000.00	296'703.95	1'450'000.00
14450.01	Darlehen allgemeiner Haushalt	100'000.00		50'000.00	50'000.00
14450.99	Wertberichtigung Darlehen allg. Haushalt	-50'000.00	50'000.00		

12.1 Bilanz

	1.1.2025	Zuwachs	Abgang	31.12.2025
14451.01 Darlehen Wasserversorgung	1'646'703.95		246'703.95	1'400'000.00

12.1 Bilanz

	1.1.2025	Zuwachs	Abgang	31.12.2025
Passiven	45'988'715.46	33'794'469.03	34'471'901.83	45'311'282.66
20 Fremdkapital	16'456'171.00	29'273'175.87	32'343'279.05	13'386'067.82
200 Laufende Verbindlichkeiten	4'641'065.35	27'318'630.31	28'546'257.76	3'413'437.90
2000 Laufende Verbindlichkeiten aus Lieferungen und Leistungen Dritter	3'312'553.72	22'442'105.35	23'811'611.95	1'943'047.12
20000.01 Kreditoren SAD	3'299'399.90	21'509'667.50	22'867'947.18	1'941'120.22
20000.50 Kreditoren diverse manuelle	13'153.82	19'605.50	30'860.97	1'898.35
20001.01 Kreditor Ausgleichskasse des Kt. Bern 45220		488'061.30	488'061.30	
20001.02 Kreditor Pensionskasse		195'648.60	195'648.60	
20001.03 Kreditor Familienausgleichskasse		57'028.80	57'028.80	
20001.04 Kreditor Unfallversicherungen		108'227.70	108'227.70	
20001.05 Kreditor Krankentaggeldversicherung		62'799.15	62'799.15	
20001.06 Kreditor Quellensteuer		1'066.80	1'038.25	28.55
2001 Kontokorrente mit Dritten	701'762.00	829'872.55	758'782.70	772'851.85
20010.01 Lastenausgleich Fürsorgedirektion	701'762.00	772'851.85	701'762.00	772'851.85
20011.01 Versicherungen		38'859.70	38'859.70	
20012.01 Spartageskarte Gemeinde		18'161.00	18'161.00	
2002 Steuern		-965'933.34	-965'933.34	
20022.11 Steuerschulden MwSt. Wasser 8.1% - ER		-612.39	-612.39	
20022.12 Steuerschulden MwSt. Wasser 2.6% - ER		-20'081.23	-20'081.23	
20022.21 Steuerschulden MwSt. Abwasser 8.1% - ER		-118'645.01	-118'645.01	
20022.23 Steuerschulden MwSt. Abwasser 8.1% - IR		-59'473.73	-59'473.73	
20022.31 Steuerschulden MwSt. Kehricht 8.1% - ER		-33'902.02	-33'902.02	
20022.41 Steuerschulden MwSt. Strom 8.1% - ER		-489'998.98	-489'998.98	
20022.52 Steuerschulden MwSt. Forst 4.5% - ER (Pauschal)		-30'989.70	-30'989.70	
20022.61 Steuerschulden MwSt. Parkplätze 8.1% - ER		23'858.76	23'858.76	
20022.71 Steuerschulden MwSt. Wasserkraftwerke 3.0% - ER		8'774.74	8'774.74	
20022.99 MwSt. Steuerschulden Bund		-244'863.78	-244'863.78	
2003 Erhaltene Anzahlungen von Dritten	17'955.15	9'752.45		27'707.60
20030.02 Anzahlungen von Dritten - Vorauszahlung Gebühren	17'955.15	9'752.45		27'707.60
2005 Interne Kontokorrente		4'349'869.65	4'349'869.65	
20050.01 Debitoren manuelle Zahlungen		300.00	300.00	

12.1 Bilanz

		1.1.2025	Zuwachs	Abgang	31.12.2025
20050.02	Kassendifferenzen		20.00	20.00	
20050.10	Debitoren ESR - Abrechnungskonto/manuelle Zahlungen		20'751.70	20'751.70	
20053.99	ABACUS Lohn - Durchlaufkonto		4'328'797.95	4'328'797.95	
2009	Übrige laufende Verpflichtungen	608'794.48	652'963.65	591'926.80	669'831.33
20090.02	Verbindlichkeit Strassengenossenschaft Tal-Hambiel-Sitschenen		75.00	75.00	
20090.03	Verbindlichkeit Strassengenossenschaft Brienerberg		160.00	160.00	
20090.04	Verbindlichkeit Andreas Staeger "Buch Fototruckli"		30.00	30.00	
20090.05	Verbindlichkeit Spenden Unwetter Milibach		168'721.00	168'721.00	
20090.14	Verbindlichkeit Parkbussen Steinbock	28.75	-28.75		
20090.21	Verbindlichkeit Schwellenkorporation Brienz Telleninkasso		183'378.05	183'378.05	
20090.22	Verbindlichkeit Wassergenossenschaft Axalp	1'223.40	138'633.75	136'067.85	3'789.30
20090.23	Verbindlichkeit Schwellenkorporation Aareboden		93'734.90	93'734.90	
20090.31	Verbindlichkeit Unwetter Milibach Spenden	607'542.33	68'259.70	9'760.00	666'042.03
201	Kurzfristige Finanzverbindlichkeiten	1'604'000.00	1'500'000.00	1'500'000.00	1'604'000.00
2010	Verbindlichkeiten ggü.Finanzintermediären	1'500'000.00		1'500'000.00	
20102.16	Raiffeisenbank 1.11% bis 02.09.2025	1'500'000.00		1'500'000.00	
2014	Kurzfrist.Anteil langfrist.Verbindlichkeiten	104'000.00	1'500'000.00		1'604'000.00
20144.01	Kurzfristiger Anteil von langfristigen Darlehen	104'000.00	1'500'000.00		1'604'000.00
204	Passive Rechnungsabgrenzungen	320'441.20	275'648.56	319'602.85	276'486.91
2040	Personalaufwand	137'500.00	127'300.00	137'500.00	127'300.00
20400.01	Passive Rechnungsabgrenzung Personalaufwand	137'500.00	127'300.00	137'500.00	127'300.00
2041	Sach- und übriger Betriebsaufwand	84'888.35	24'593.06	84'888.35	24'593.06
20410.01	Passive Rechnungsabgrenzung Sach- und Betriebsaufwand	84'888.35	24'593.06	84'888.35	24'593.06
2043	Transfers der Erfolgsrechnung	43'819.25	54'859.60	43'819.25	54'859.60
20430.01	Passive Rechnungsabgrenzung Transfers der Erfolgsrechnung	43'819.25	54'859.60	43'819.25	54'859.60
2044	Finanzaufwand / Finanzertrag	53'395.25	69'734.25	53'395.25	69'734.25

12.1 Bilanz

		1.1.2025	Zuwachs	Abgang	31.12.2025
20440.01	Passive Rechnungsabgrenzung Finanzaufwand / Finanzertrag	53'395.25	69'734.25	53'395.25	69'734.25
2046	Passive Rechnungsabgr.Investitionsrg.	838.35	-838.35		
20460.01	Passive Rechnungsabgrenzung Investitionsrechnung	838.35	-838.35		
205	Kurzfristige Rückstellungen	292'414.15	98'987.65	292'414.15	98'987.65
2053	Kurzfrist.Rückstellungen f.n.vers.Schäden	137'121.95		137'121.95	
20530.01	Rückstellungen Unwetter Milibach	137'121.95		137'121.95	
2059	Übrige kurzfristige Rückstellungen	155'292.20	98'987.65	155'292.20	98'987.65
20590.01	Kurzfristige Rückstellungen für Steuerteilungen	155'292.20	98'987.65	155'292.20	98'987.65
206	Langfristige Finanzverbindlichkeiten	8'307'000.00		1'604'000.00	6'703'000.00
2064	Darlehen, Schuldscheine	7'500'000.00		1'500'000.00	6'000'000.00
20640.06	PostFinance 2.14% bis 07.06.2030	3'000'000.00			3'000'000.00
20640.07	Swissquote Bank AG 1.0% bis 02.09.2027	1'500'000.00			1'500'000.00
20640.08	Stift. Auffangeinricht. BVG 1.08% bis 30.09.2026	1'500'000.00		1'500'000.00	
20640.09	PostFinance 1.2% bis 30.09.2032	1'500'000.00			1'500'000.00
2069	Übrige langfristige Finanzverbindlichkeiten	807'000.00		104'000.00	703'000.00
20690.01	Uferweg, Fussgängerquerung Bahnhofareal Nr. 023.08.039/3 bis 2028	59'500.00		20'500.00	39'000.00
20690.02	Doppelturnhalle Bund Nr. 023.01.019/2 bis 2034	562'500.00		62'500.00	500'000.00
20690.03	Doppelturnhalle Kanton Nr. 023.01.019/2 bis 2034	185'000.00		21'000.00	164'000.00
208	Langfristige Rückstellungen		24'300.00		24'300.00
2088	Langfristige Rückstellungen der Investitionsrechnung		24'300.00		24'300.00
2088001	Rückstellungen Sachanlagen der IR		24'300.00		24'300.00
209	Verbindlichkeiten gegenüber SF und Fonds im FK	1'291'250.30	55'609.35	81'004.29	1'265'855.36
2092	Verbindlichk.ggü.Legaten u. Stiftungen o.eig. Rechtspersönlichkeit im FK	1'291'250.30	55'609.35	81'004.29	1'265'855.36
20920.01	Fonds für Alters-, Armen-, Invaliden- und Kinderfürsorge	209'890.85	12'110.45	38'278.60	183'722.70

12.1 Bilanz

		1.1.2025	Zuwachs	Abgang	31.12.2025
20920.02	Personalvorsorgeeinrichtung	121'658.75	7'866.35		129'525.10
20920.03	Vermögenswerte der Schule (Klassenkassen)	105'884.45		15'617.55	90'266.90
20920.04	Kurtaxenfonds	83'889.00	30'728.00	8'967.99	105'649.01
20920.05	Fonds zur Berufserlernung Legat Grunder	769'927.25	4'904.55	18'140.15	756'691.65
29	Eigenkapital	29'532'544.46	4'521'293.16	2'128'622.78	31'925'214.84
290	Verpfl.(+),Vorschüsse(-)ggü.Spezialfin.	10'886'166.77	1'137'553.52	66'340.88	11'957'379.41
2900	Spezialfinanzierungen im EK	10'886'166.77	1'137'553.52	66'340.88	11'957'379.41
29000.01	SF Feuerwehr zweiseitig	880'665.87	51'681.99		932'347.86
29001.01	SF Wasserversorgung	412'274.62	6'527.34		418'801.96
29002.01	SF Abwasserentsorgung	822'485.70	149'215.24		971'700.94
29003.01	SF Abfallentsorgung	-165.00	71'705.22		71'540.22
29004.01	SF Elektrizitätsversorgung	2'593'573.97	518'168.09		3'111'742.06
29004.02	SF Wasserkraftwerke	2'764'821.10	93'260.13		2'858'081.23
29006.01	SF Parkplätze	881'920.04	229'242.71		1'111'162.75
29007.01	SF Forst	2'504'438.43		66'340.88	2'438'097.55
29008.01	SF Bootsplätze	-2'935.06	17'745.30		14'810.24
29010.01	SF neurechtliche Mehrwertabgabe	29'087.10	7.50		29'094.60
293	Vorfinanzierungen	10'003'769.15	1'299'927.65	1'211'195.22	10'092'501.58
2930	Vorfinanzierungen	10'003'769.15	1'299'927.65	1'211'195.22	10'092'501.58
29300.01	SF Liegenschaften Finanzvermögen Werterhaltung	48'492.10	56'498.65	83'431.10	21'559.65
29300.02	SF Vorfinanzierung Neubau Kindergarten Dorf	960'000.00		40'000.00	920'000.00
29301.01	SF Wasserversorgung Werterhaltung		253'129.00	253'129.00	
29302.01	SF Abwasserentsorgung Werterhaltung	7'360'610.01	495'300.00	426'872.53	7'429'037.48
29304.01	SF Elektrizitätsversorgung Werterhaltung	1'580'404.25	391'000.00	344'044.79	1'627'359.46
29304.02	SF Wasserkraftwerke Werterhaltung	54'262.79	104'000.00	63'717.80	94'544.99
294	Reserven	1'796'140.99	870'678.02		2'666'819.01
2940	Finanzpolitische Reserve	1'796'140.99	870'678.02		2'666'819.01
29400.01	Zusätzliche Abschreibungen	1'796'140.99	870'678.02		2'666'819.01
296	Neubewertungsreserve Finanzvermögen	418'944.80		268'533.80	150'411.00
2960	Neubewertungsreserve Finanzvermögen	418'944.80		268'533.80	150'411.00
29600.01	Neubewertungsreserve Finanzvermögen	418'944.80		268'533.80	150'411.00

12.1 Bilanz

		1.1.2025	Zuwachs	Abgang	31.12.2025
29601.01	Schwankungsreserve	150'411.00			150'411.00
299	Bilanzüberschuss /-fehlbetrag	6'427'522.75	1'213'133.97	582'552.88	7'058'103.84
2990	Jahresergebnis	582'552.88	630'581.09	582'552.88	630'581.09
29900.01	Jahresergebnis	582'552.88	630'581.09	582'552.88	630'581.09
2999	Kumulierte Ergebnisse der Vorjahre	5'844'969.87	582'552.88		6'427'522.75
29990.01	Kumulierte Ergebnisse der Vorjahre	5'844'969.87	582'552.88		6'427'522.75

12.2 Erfolgsrechnung nach Funktionen

		Rechnung 2025		Budget 2025		Rechnung 2024	
		Aufwand	Ertrag	Aufwand	Ertrag	Aufwand	Ertrag
ERFOLGSRECHNUNG		30'256'632.54	30'256'632.54	28'492'300.00	28'492'300.00	29'682'680.61	29'682'680.61
01	Legislative und Exekutive	168'840.26	15'000.00	142'800.00	15'000.00	181'514.35	54'761.25
	Nettoaufwand		153'840.26		127'800.00		126'753.10
011	Legislative	25'363.66		27'600.00		36'849.40	
	Nettoaufwand		25'363.66		27'600.00		36'849.40
0110	Legislative	25'363.66		27'600.00		36'849.40	
3000.01	Entschädigungen, Sitzungsgelder	3'400.00		4'000.00		4'100.00	
3102.01	Drucksachen, Publikationen	4'495.90		6'600.00		10'817.90	
3130.03	Telefon, Porti	6'980.11		6'000.00		8'673.95	
3132.01	Dienstleistungen und Honorare	10'337.65		10'900.00		12'490.55	
3170.01	Spesenentschädigungen	150.00		100.00		767.00	
012	Exekutive	143'476.60	15'000.00	115'200.00	15'000.00	144'664.95	54'761.25
	Nettoaufwand		128'476.60		100'200.00		89'903.70
0120	Exekutive	143'476.60	15'000.00	115'200.00	15'000.00	144'664.95	54'761.25
3000.01	Entschädigungen, Sitzungsgelder	68'892.90		67'600.00		89'058.55	
3050.01	Sozialversicherungsbeiträge	3'648.15		3'400.00		4'966.55	
3052.01	Personalversicherungsbeiträge	3'837.35		3'200.00		2'937.60	
3054.01	Familienausgleichskasse	848.20		800.00		1'154.80	
3090.01	Aus- und Weiterbildung	110.00		2'000.00			
3132.01	Dienstleistungen und Honorare	1'193.00		5'200.00		142.45	
3170.01	Spesenentschädigungen	1'705.15		2'000.00		2'663.00	
3199.01	Gemeinderatskredit, Repräsentationen	63'241.85		31'000.00		43'742.00	
4260.01	Rückerstattung von Dritten						39'761.25
4612.10	Entschädigung Personalaufwand von Spezialfinanzierungen		15'000.00		15'000.00		15'000.00
02	Allgemeine Dienste	2'045'524.40	772'250.60	2'064'900.00	694'300.00	1'897'405.84	848'799.95
	Nettoaufwand		1'273'273.80		1'370'600.00		1'048'605.89
022	Allgemeine Dienste	1'852'822.73	634'257.80	1'873'200.00	560'800.00	1'720'632.05	708'796.35
	Nettoaufwand		1'218'564.93		1'312'400.00		1'011'835.70
0220	Allgemeine Dienste	1'852'822.73	634'257.80	1'873'200.00	560'800.00	1'720'632.05	708'796.35
3010.01	Löhne	1'350'852.30		1'332'200.00		1'209'962.35	
3010.09	Rückerstattung Löhne (EO, MSE, VE, Taggelder)	-5'367.20				-3'048.70	

12.2 Erfolgsrechnung nach Funktionen

		Rechnung 2025		Budget 2025		Rechnung 2024	
		Aufwand	Ertrag	Aufwand	Ertrag	Aufwand	Ertrag
3050.01	Sozialversicherungsbeiträge	85'921.55		83'200.00		78'040.75	
3052.01	Personalversicherungsbeiträge	126'407.10		120'000.00		102'307.60	
3053.01	Unfallversicherung	16'401.55		17'200.00		11'847.10	
3054.01	Familienausgleichskasse	20'041.50		20'000.00		18'152.20	
3055.01	Krankentaggeldversicherung	8'581.30		13'400.00		10'969.95	
3090.01	Aus- und Weiterbildung	30'728.95		29'000.00		41'405.30	
3091.01	Personalwerbung			1'500.00		2'132.00	
3100.01	Büromaterial	8'636.10		7'000.00		10'034.85	
3102.01	Drucksachen, Publikationen	11'563.53		10'800.00		11'893.84	
3110.01	Anschaffungen Mobiliar und Bürogeräte			10'000.00		2'504.70	
3113.01	Anschaffungen IT	12'118.85		22'000.00		21'728.48	
3130.01	Dienstleistungen Dritter	2'012.30		1'500.00		1'478.30	
3130.02	Bank- und Postcheckspesen	1'426.39		1'200.00		2'430.63	
3130.03	Telefon, Porti	36'522.19		44'800.00		38'625.15	
3132.01	Dienstleistungen und Honorare	1'109.11		1'100.00		11'781.50	
3134.01	Haftpflicht- und Sachversicherung	4'521.60		5'300.00		3'777.85	
3150.01	Unterhalt Mobiliar	719.05		1'000.00		1'648.25	
3153.01	Unterhalt IT Hardware	678.50		5'500.00		2'649.70	
3158.01	Unterhalt IT Software	38'254.86		45'000.00		36'677.95	
3170.01	Spesenentschädigungen	7'589.50		7'500.00		7'818.70	
3320.01	Planmässige Abschreibungen Informatik	7'037.00		6'600.00		7'037.15	
3611.01	Entschädigung an Kanton	64'904.00		66'200.00		64'855.25	
3632.01	Beiträge Gemeindeverbände	2'192.00		2'200.00		2'192.00	
3900.01	Verrechneter Sachaufwand	19'970.70		19'000.00		21'729.20	
4210.01	Mahngebühren		3'338.35		3'000.00		3'040.00
4240.01	Benützungsgebühren und Dienstleistungen		87'852.20		71'000.00		86'204.00
4250.01	Übrige Verkaufserlöse		2'526.45				3'859.75
4260.01	Rückerstattung von Dritten		15'339.75		8'200.00		140'041.05
4310.01	Verrechnete Personalkosten Investitionen		9'917.05		15'000.00		10'079.85
4611.02	Registerführung Kirchensteuern		4'228.00		4'200.00		4'179.00
4612.10	Entschädigung Personalaufwand von Spezialfinanzierungen		321'443.00		309'000.00		291'713.95
4612.11	Entschädigung Sachaufwand von Spezialfinanzierungen		19'999.95		18'900.00		20'000.05
4900.01	Verrechneter Sachaufwand		15'500.00		16'500.00		16'500.00
4910.01	Verrechneter Personalaufwand		154'113.05		115'000.00		133'178.70
029	Verwaltungsliegenschaften	192'701.67	137'992.80	191'700.00	133'500.00	176'773.79	140'003.60
	Nettoaufwand		54'708.87		58'200.00		36'770.19
0290	DLZ Glyssibach	112'942.79	109'423.45	113'400.00	108'500.00	104'704.06	110'643.60
3010.01	Löhne	18'885.05		21'400.00		24'145.10	

12.2 Erfolgsrechnung nach Funktionen

		Rechnung 2025		Budget 2025		Rechnung 2024	
		Aufwand	Ertrag	Aufwand	Ertrag	Aufwand	Ertrag
3050.01	Sozialversicherungsbeiträge	1'179.40		1'400.00		1'602.30	
3052.01	Personalversicherungsbeiträge	1'451.60		2'200.00		2'462.45	
3053.01	Unfallversicherung	378.15		400.00		559.90	
3054.01	Familienausgleichskasse	274.10		400.00		372.35	
3055.01	Krankentaggeldversicherung	38.50		300.00		240.35	
3101.01	Betriebs- und Verbrauchsmaterial	1'602.70		2'300.00		3'591.85	
3111.01	Anschaffungen Maschinen, Geräte	4'524.10					
3120.01	Kehricht, Abwasser, Wasser, Energie, Heizmaterial	21'751.40		22'900.00		25'335.20	
3134.01	Haftpflicht- und Sachversicherung	2'782.30		3'100.00		3'048.35	
3137.01	Steuern und Abgaben	739.25		800.00		739.25	
3144.01	Unterhalt und Reparaturen Liegenschaft	35'828.14		34'600.00		18'622.91	
3300.40	Planmässige Abschreibungen Hochbauten VV	17'773.10		17'600.00		17'638.05	
3910.01	Verrechneter Personalaufwand	5'735.00		6'000.00		6'346.00	
4472.01	Mieten, Benützungsgebühren		61'640.00		61'600.00		61'640.00
4612.10	Entschädigung Personalaufwand von Spezialfinanzierungen		5'000.00		7'500.00		5'000.00
4612.11	Entschädigung Sachaufwand von Spezialfinanzierungen		18'464.35		15'000.00		18'879.40
4900.01	Verrechneter Sachaufwand		23'819.10		23'900.00		23'849.20
4910.01	Verrechneter Personalaufwand		500.00		500.00		1'275.00
0291	Gemeindehaus Dindlen	79'758.88	28'569.35	78'300.00	25'000.00	72'069.73	29'360.00
3010.01	Löhne	32'827.25		34'200.00		33'150.30	
3050.01	Sozialversicherungsbeiträge	2'047.00		2'200.00		1'982.65	
3052.01	Personalversicherungsbeiträge	3'403.25		3'400.00		3'349.30	
3053.01	Unfallversicherung	680.80		600.00		698.10	
3054.01	Familienausgleichskasse	475.90		600.00		460.95	
3055.01	Krankentaggeldversicherung	201.80		400.00		313.35	
3101.01	Betriebs- und Verbrauchsmaterial	974.85		500.00		694.05	
3111.01	Anschaffungen Maschinen, Geräte	1'007.90		1'600.00		332.20	
3120.01	Kehricht, Abwasser, Wasser, Energie, Heizmaterial	14'982.73		13'300.00		13'866.88	
3134.01	Haftpflicht- und Sachversicherung	2'170.15		2'200.00		2'134.70	
3137.01	Steuern und Abgaben	146.75		200.00		146.75	
3144.01	Unterhalt und Reparaturen Liegenschaft	5'801.45		9'400.00		10'152.30	
3150.01	Unterhalt Mobiliar			800.00			
3170.01	Spesenentschädigungen	235.40		200.00		251.45	
3300.40	Planmässige Abschreibungen Hochbauten VV	7'567.30		5'700.00			
3910.01	Verrechneter Personalaufwand	7'236.35		3'000.00		4'536.75	
4472.01	Mieten, Benützungsgebühren		4'932.00		4'600.00		8'960.00
4479.01	Vergütungen für Stromlieferungen		3'237.35				
4910.01	Verrechneter Personalaufwand		2'400.00		2'400.00		2'400.00
4920.01	Verrechnete Miete		18'000.00		18'000.00		18'000.00

12.2 Erfolgsrechnung nach Funktionen

		Rechnung 2025		Budget 2025		Rechnung 2024	
		Aufwand	Ertrag	Aufwand	Ertrag	Aufwand	Ertrag
14	Allgemeines Rechtswesen	140'389.07	141'057.63	133'900.00	122'700.00	127'885.40	140'829.87
	Nettoaufwand				11'200.00		
	Nettoertrag	668.56				12'944.47	
140	Allgemeines Rechtswesen	140'389.07	141'057.63	133'900.00	122'700.00	127'885.40	140'829.87
	Nettoaufwand				11'200.00		
	Nettoertrag	668.56				12'944.47	
1400	Allgemeines Rechtswesen	140'389.07	141'057.63	133'900.00	122'700.00	127'885.40	140'829.87
3000.01	Entschädigungen, Sitzungsgelder	8'272.70		8'400.00		7'431.95	
3050.01	Sozialversicherungsbeiträge	152.15		200.00		156.45	
3054.01	Familienausgleichskasse	35.45		100.00		36.50	
3130.01	Dienstleistungen Dritter	42'662.70		34'200.00		41'793.00	
3130.14	Gebühren Einwohner- und Fremdenkontrolle	25'650.00		25'000.00		26'424.75	
3130.15	Dienstleistungen Dritter Brienzermärt	12'482.35		13'000.00		13'256.65	
3132.01	Dienstleistungen und Honorare	27'887.37		27'700.00		13'635.60	
3170.01	Spesenentschädigungen	30.00		100.00		46.00	
3320.90	Planmässige Abschreibungen immaterielle Anlagen	9'146.00		9'200.00		9'145.00	
3910.14	Verrechneter Personalaufwand Brienzermärt	14'070.35		16'000.00		15'959.50	
4210.02	Baubewilligungsgebühren		78'642.75		55'000.00		74'270.00
4210.03	Kanzleigegebühren		45'790.88		51'000.00		50'951.87
4240.01	Benützungsgebühren und Dienstleistungen		10'080.00		10'000.00		10'000.00
4260.01	Rückerstattung von Dritten		2'464.00		3'500.00		2'608.00
4631.14	Beiträge vom Kanton / GVB		4'080.00		3'200.00		3'000.00
15	Feuerwehr	707'410.35	707'410.35	701'100.00	701'100.00	787'765.75	787'765.75
150	Feuerwehr	707'410.35	707'410.35	701'100.00	701'100.00	787'765.75	787'765.75
1506	Regionale Feuerwehrorganisation	707'410.35	707'410.35	701'100.00	701'100.00	787'765.75	787'765.75
3000.01	Entschädigungen, Sitzungsgelder	36'286.95		42'600.00		40'609.60	
3010.01	Löhne	71'280.65		70'600.00		69'559.80	
3010.02	Entschädigungen Ausbildung, Übungen, Einsätze, Pikett	136'555.80		143'000.00		172'890.95	
3010.09	Rückerstattung Löhne (EO, MSE, VE, Taggelder)					-491.55	
3050.01	Sozialversicherungsbeiträge	6'018.80		7'400.00		6'993.25	
3052.01	Personalversicherungsbeiträge	9'452.30		9'600.00		9'298.05	
3053.01	Unfallversicherung	1'265.25		1'400.00		1'321.80	
3054.01	Familienausgleichskasse	1'399.15		1'600.00		1'626.10	
3055.01	Krankentaggeldversicherung	453.45		800.00		568.15	

12.2 Erfolgsrechnung nach Funktionen

	Rechnung 2025		Budget 2025		Rechnung 2024	
	Aufwand	Ertrag	Aufwand	Ertrag	Aufwand	Ertrag
3090.01	Aus- und Weiterbildung	17'198.79		21'700.00		24'663.10
3100.01	Büromaterial	1'233.55		1'300.00		1'084.90
3101.01	Betriebs- und Verbrauchsmaterial	8'174.43		11'500.00		13'482.62
3102.01	Drucksachen, Publikationen	798.00		1'400.00		1'052.90
3111.01	Anschaffungen Maschinen, Geräte	23'031.49		26'100.00		51'546.92
3112.01	Anschaffungen Bekleidung	2'773.30		6'900.00		5'636.60
3120.01	Kehricht, Abwasser, Wasser, Energie, Heizmaterial	7'582.45		8'600.00		13'170.25
3130.01	Dienstleistungen Dritter	4'102.85		4'100.00		3'553.90
3130.03	Telefon, Porti	9'652.32		11'700.00		10'614.76
3132.01	Dienstleistungen und Honorare	9'090.40		19'100.00		
3134.01	Haftpflicht- und Sachversicherung	12'552.00		15'800.00		10'655.30
3137.01	Steuern und Abgaben	2'571.65		2'100.00		2'232.40
3144.01	Unterhalt und Reparaturen Liegenschaft	9'977.13		17'600.00		46'693.55
3151.01	Unterhalt Fahrzeuge, Maschinen, Werkzeuge	37'050.87		22'900.00		36'774.86
3151.10	Unterhalt Ausrüstung, Material	21'135.58		20'000.00		21'362.57
3158.01	Unterhalt IT Software	3'290.80		8'000.00		5'788.12
3160.01	Mieten, Baurechtszinse, Benützungskosten	2'373.60		2'000.00		2'373.60
3170.01	Spesenentschädigungen	6'961.20		5'000.00		4'835.60
3181.01	Tatsächliche Forderungsverluste	14'849.35		13'500.00		10'125.35
3300.60	Planmässige Abschreibungen Mobilien VV	60'044.00		58'000.00		68'038.00
3300.90	Abschreibungen bestehendes Verwaltungsvermögen bis 2027	110'584.00		110'500.00		110'583.00
3301.60	Ausserplanmässige Abschreibungen VV					7'996.00
3409.01	Interne Verrechnung von kalk. Zinsen und Finanzaufw. SF	586.95				1'098.20
3612.10	Verrechneter Personalaufwand	16'787.30		20'000.00		21'393.10
3612.11	Verrechneter Sachaufwand	10'614.00		10'500.00		10'634.00
4200.01	Feuerwehersatzabgaben		384'071.05		385'000.00	398'650.20
4240.01	Benützungsgebühren und Dienstleistungen		30'940.10		20'000.00	24'402.50
4260.01	Rückerstattung von Dritten		5'545.20		10'500.00	50'302.65
4270.01	Bussen		-100.00		1'000.00	400.00
4409.01	Interne Verrechnung von kalk. Zinsen und Finanzaufwand SF				100.00	
4631.15	Betriebsbeitrag Gebäudeversicherung		83'077.00		84'500.00	84'770.00
4631.16	Kantonsbeitrag Stützpunkt A8 Strassenrettung, ASTRA		203'877.00		200'000.00	203'877.00
9010.01	Abschluss SF Ertragsüberschuss	51'681.99		5'800.00		
9011.01	Abschluss SF Aufwandüberschuss					25'363.40
16	Verteidigung	117'270.50	24'654.51	160'100.00	54'000.00	80'761.10
	Nettoaufwand		92'615.99		106'100.00	67'190.81

12.2 Erfolgsrechnung nach Funktionen

		Rechnung 2025		Budget 2025		Rechnung 2024	
		Aufwand	Ertrag	Aufwand	Ertrag	Aufwand	Ertrag
161	Militärische Verteidigung	2'350.00		2'400.00		2'350.00	
	Nettoaufwand		2'350.00		2'400.00		2'350.00
1610	Militärische Verteidigung	2'350.00		2'400.00		2'350.00	
3144.16	Unterhalt Scheibenstand	2'350.00		2'400.00		2'350.00	
162	Zivile Verteidigung	114'920.50	24'654.51	157'700.00	54'000.00	145'601.91	80'761.10
	Nettoaufwand		90'265.99		103'700.00		64'840.81
1620	Zivilschutz	98'567.20	18'092.86	136'800.00	45'700.00	76'873.56	12'068.60
3010.01	Löhne	4'613.85		4'600.00		4'540.11	
3010.09	Rückerstattung Löhne (EO, MSE, VE, Taggelder)					-179.65	
3042.01	Verpflegungszulage					2.00	
3050.01	Sozialversicherungsbeiträge	292.40		200.00		282.25	
3052.01	Personalversicherungsbeiträge	472.95		400.00		703.65	
3053.01	Unfallversicherung	93.75		100.00		98.75	
3054.01	Familienausgleichskasse	68.15		100.00		65.60	
3055.01	Krankentaggeldversicherung	28.75		100.00		36.20	
3090.01	Aus- und Weiterbildung	3'000.00		6'500.00		7'232.90	
3101.01	Betriebs- und Verbrauchsmaterial	25.90		200.00		29.95	
3110.01	Anschaffungen Mobiliar und Bürogeräte			500.00			
3120.01	Kehricht, Abwasser, Wasser, Energie, Heizmaterial	9'719.85		7'000.00		10'005.65	
3130.01	Dienstleistungen Dritter	540.50		500.00		500.00	
3130.03	Telefon, Porti	2'866.75		100.00		100.00	
3134.01	Haftpflicht- und Sachversicherung	2'471.55		2'500.00		2'453.55	
3137.01	Steuern und Abgaben	752.00		1'000.00		946.00	
3144.01	Unterhalt und Reparaturen Liegenschaft	13'280.40		49'600.00		6'636.75	
3170.01	Spesenentschädigungen	7.50		100.00		187.00	
3632.16	Beitrag an ZSO Alpenregion / Jungfrau	53'954.55		54'000.00		32'811.45	
3900.01	Verrechneter Sachaufwand	2'374.20		2'300.00		2'460.00	
3910.01	Verrechneter Personalaufwand	4'004.15		7'000.00		7'961.40	
4240.01	Benützungsgebühren und Dienstleistungen		11'247.86		8'000.00		3'150.00
4611.01	Kantonsbeitrag		6'845.00		37'700.00		8'918.60
1627	Regionaler Führungsstab, RFO	16'353.30	6'561.65	20'900.00	8'300.00	68'728.35	68'692.50
3000.01	Entschädigungen, Sitzungsgelder	11'088.00		14'800.00		22'337.40	
3010.01	Löhne					37'925.05	
3050.01	Sozialversicherungsbeiträge	273.00		300.00		3'666.15	
3054.01	Familienausgleichskasse	63.45		100.00		852.15	
3100.01	Büromaterial			100.00			

12.2 Erfolgsrechnung nach Funktionen

		Rechnung 2025		Budget 2025		Rechnung 2024	
		Aufwand	Ertrag	Aufwand	Ertrag	Aufwand	Ertrag
3110.01	Anschaffungen Mobiliar und Bürogeräte			600.00			
3130.03	Telefon, Porti	58.00		400.00		410.85	
3170.01	Spesenentschädigungen	2'306.30		1'500.00		586.50	
3900.01	Verrechneter Sachaufwand	600.00		600.00		600.00	
3910.01	Verrechneter Personalaufwand	1'964.55		2'500.00		2'350.25	
4260.01	Rückerstattung von Dritten						65'753.85
4612.01	Gemeindebeiträge		6'561.65		8'300.00		2'938.65
21	Obligatorische Schule	6'061'720.96	3'539'224.62	6'140'900.00	3'543'700.00	5'679'422.24	3'351'110.54
	Nettoaufwand		2'522'496.34		2'597'200.00		2'328'311.70
211	Eingangsstufe	186'104.98	156'960.35	187'200.00	154'900.00	185'070.58	159'034.80
	Nettoaufwand		29'144.63		32'300.00		26'035.78
2110	Kindergarten	186'104.98	156'960.35	187'200.00	154'900.00	185'070.58	159'034.80
3104.01	Lehrmittel	5'494.85		5'600.00		6'029.06	
3119.01	Anschaffungen Mobilien	557.41		1'000.00		723.74	
3150.01	Unterhalt Mobiliar	440.51		600.00		606.00	
3611.21	Gemeindeanteil Lastenausgleich Lehrergehälter Kindergarten	179'612.21		180'000.00		177'711.78	
4611.21	Entschädigung vom Kanton - Schülerbeiträge		82'450.85		81'000.00		85'986.00
4612.21	Schulgelder von anderen Gemeinden		74'509.50		73'900.00		73'048.80
212	Primarstufe	2'330'657.92	1'452'409.46	2'400'600.00	1'442'500.00	2'324'396.52	1'442'511.53
	Nettoaufwand		878'248.46		958'100.00		881'884.99
2120	Primarstufe	2'330'657.92	1'452'409.46	2'400'600.00	1'442'500.00	2'324'396.52	1'442'511.53
3090.01	Aus- und Weiterbildung	17'855.30		18'000.00		16'500.35	
3102.01	Drucksachen, Publikationen	22'993.14		18'000.00		12'148.30	
3104.01	Lehrmittel	84'768.56		84'900.00		83'796.47	
3111.01	Anschaffungen Maschinen, Geräte	13'539.45		13'600.00		3'601.75	
3113.01	Anschaffungen IT	39'690.80		55'100.00		64'024.75	
3119.01	Anschaffungen Mobilien	2'717.40		2'800.00		3'650.10	
3130.03	Telefon, Porti	4'398.20		3'700.00		6'874.65	
3134.01	Haftpflicht- und Sachversicherung	3'025.35		3'200.00		2'809.35	
3150.01	Unterhalt Mobiliar	3'465.63		7'000.00		7'216.85	
3153.01	Unterhalt IT Hardware	99.05		5'200.00		397.10	
3158.01	Unterhalt IT Software	18'702.75		25'700.00		20'314.30	
3171.01	Exkursionen, Schulreisen und Lager	45'136.40		48'600.00		42'770.10	
3320.01	Planmässige Abschreibungen Informatik	880.00		800.00		879.65	

12.2 Erfolgsrechnung nach Funktionen

		Rechnung 2025		Budget 2025		Rechnung 2024	
		Aufwand	Ertrag	Aufwand	Ertrag	Aufwand	Ertrag
3611.22	Gemeindeanteil Lastenausgleich Lehrergehälter Primarstufe	2'069'597.84		2'114'000.00		2'059'412.80	
3910.01	Verrechneter Personalaufwand	3'788.05					
4260.01	Rückerstattung von Dritten		6'857.40				2'440.00
4611.21	Entschädigung vom Kanton - Schülerbeiträge		511'282.01		488'900.00		515'905.63
4612.21	Schulgelder von anderen Gemeinden		934'270.05		953'600.00		924'165.90
213	Oberstufe	1'189'607.61	720'871.76	1'246'700.00	773'400.00	1'041'859.68	625'683.91
	Nettoaufwand		468'735.85		473'300.00		416'175.77
2130	Sekundarstufe I	1'189'607.61	720'871.76	1'246'700.00	773'400.00	1'041'859.68	625'683.91
3090.01	Aus- und Weiterbildung	10'352.20		10'000.00		7'870.75	
3102.01	Drucksachen, Publikationen	27'144.28		29'500.00		27'353.44	
3104.01	Lehrmittel	74'749.95		78'000.00		71'171.51	
3105.01	Hauswirtschaft, Lebensmittel	9'397.95		10'800.00		10'742.75	
3111.01	Anschaffungen Maschinen, Geräte	9'288.51		8'000.00		4'663.89	
3113.01	Anschaffungen IT	2'484.60		8'400.00		8'085.72	
3119.01	Anschaffungen Mobilien	2'038.65		3'000.00			
3130.03	Telefon, Porti	5'912.80		5'400.00		5'971.70	
3134.01	Haftpflicht- und Sachversicherung	1'560.15		1'800.00		1'393.45	
3150.01	Unterhalt Mobiliar	3'780.20		6'000.00		5'714.81	
3153.01	Unterhalt IT Hardware	1'023.10		4'500.00		550.50	
3158.01	Unterhalt IT Software	15'629.45		21'500.00		17'563.10	
3171.01	Exkursionen, Schulreisen und Lager	30'317.95		30'000.00		28'484.45	
3320.01	Planmässige Abschreibungen Informatik	880.00		800.00		879.65	
3611.23	Gemeindeant. Lastenausgleich Lehrergehälter Sekundarstufe	922'941.87		939'000.00		812'279.91	
3612.21	Schulgelder für externe Schüler	70'806.65		90'000.00		39'134.05	
3910.01	Verrechneter Personalaufwand	1'299.30					
4260.01	Rückerstattung von Dritten		884.70				2'300.00
4611.21	Entschädigung vom Kanton - Schülerbeiträge		244'066.81		281'300.00		213'061.36
4612.21	Schulgelder von anderen Gemeinden		475'920.25		492'100.00		410'322.55
214	Musikschulen	79'030.85		66'000.00		70'276.45	
	Nettoaufwand		79'030.85		66'000.00		70'276.45
2140	Musikschulen	79'030.85		66'000.00		70'276.45	
3612.22	Gemeindeanteil Musikschulen - Schulgeld	79'030.85		66'000.00		70'276.45	
217	Schulliegenschaften	1'846'523.54	886'268.10	1'757'800.00	829'700.00	1'650'028.07	840'420.45
	Nettoaufwand		960'255.44		928'100.00		809'607.62

12.2 Erfolgsrechnung nach Funktionen

		Rechnung 2025		Budget 2025		Rechnung 2024	
		Aufwand	Ertrag	Aufwand	Ertrag	Aufwand	Ertrag
2170	Schulliegenschaften	1'846'523.54	886'268.10	1'757'800.00	829'700.00	1'650'028.07	840'420.45
3010.01	Löhne	364'580.00		332'600.00		331'783.80	
3010.09	Rückerstattung Löhne (EO, MSE, VE, Taggelder)	-35'681.00				-10'169.80	
3050.01	Sozialversicherungsbeiträge	21'588.75		21'400.00		20'108.25	
3052.01	Personalversicherungsbeiträge	39'562.00		37'200.00		35'823.80	
3053.01	Unfallversicherung	6'858.70		6'600.00		6'992.10	
3054.01	Familienausgleichskasse	5'018.15		5'000.00		4'674.15	
3055.01	Krankentaggeldversicherung	2'010.65		3'400.00		2'841.75	
3090.01	Aus- und Weiterbildung	2'509.15		1'100.00		2'609.85	
3101.01	Betriebs- und Verbrauchsmaterial	16'375.15		21'000.00		16'238.84	
3111.01	Anschaffungen Maschinen, Geräte	1'885.25		4'000.00		9'048.20	
3119.01	Anschaffungen Mobilien			1'000.00			
3120.01	Kehricht, Abwasser, Wasser, Energie, Heizmaterial	108'328.02		107'000.00		110'260.16	
3130.03	Telefon, Porti	2'829.75		2'200.00		1'853.95	
3134.01	Haftpflicht- und Sachversicherung	22'858.05		24'700.00		24'190.80	
3137.01	Steuern und Abgaben	3'835.80		4'200.00		3'895.80	
3144.01	Unterhalt und Reparaturen Liegenschaft	236'114.18		216'200.00		130'284.28	
3150.01	Unterhalt Mobiliar	1'678.80		5'000.00		5'052.70	
3151.21	Unterhalt Maschinen, Geräte	2'455.55		6'900.00		267.85	
3160.21	Miete Liegenschaften Aussengemeinden	733'200.00		680'000.00		676'000.00	
3170.01	Spesenentschädigungen	405.20		800.00		439.55	
3300.40	Planmässige Abschreibungen Hochbauten VV	251'402.29		250'500.00		226'819.64	
3300.60	Planmässige Abschreibungen Mobilien VV					10'319.00	
3900.01	Verrechneter Sachaufwand	3'000.00		3'000.00		3'000.00	
3910.01	Verrechneter Personalaufwand	37'709.10		6'000.00		19'693.40	
3920.01	Verrechnete Miete	18'000.00		18'000.00		18'000.00	
4260.01	Rückerstattung von Dritten		10'407.20		8'000.00		18'731.50
4472.01	Mieten, Benützungsgebühren		15'813.90		16'700.00		27'013.75
4479.01	Vergütungen für Stromlieferungen		2'226.85		5'000.00		1'411.00
4612.01	Gemeindebeiträge		810'778.15		738'000.00		740'816.20
4612.10	Entschädigung Personalaufwand von Spezialfinanzierungen						1'823.00
4893.02	Entnahme SF Vorfinanzierung Neubau Kindergarten Dorf		40'000.00		40'000.00		40'000.00
4910.01	Verrechneter Personalaufwand		7'042.00		22'000.00		10'625.00
218	Tagesbetreuung	288'979.10	266'337.05	325'300.00	281'200.00	264'925.24	234'203.15
	Nettoaufwand		22'642.05		44'100.00		30'722.09
2180	Tagesschule	266'554.45	251'100.05	262'900.00	232'600.00	252'237.89	226'637.35
3010.01	Löhne	135'395.85		110'200.00		107'229.50	

12.2 Erfolgsrechnung nach Funktionen

		Rechnung 2025		Budget 2025		Rechnung 2024	
		Aufwand	Ertrag	Aufwand	Ertrag	Aufwand	Ertrag
3010.09	Rückerstattung Löhne (EO, MSE, VE, Taggelder)	-11'113.55				-4'369.05	
3050.01	Sozialversicherungsbeiträge	7'176.40		8'400.00		7'116.15	
3052.01	Personalversicherungsbeiträge	9'104.30		11'200.00		6'218.70	
3053.01	Unfallversicherung	970.40		1'100.00		807.70	
3054.01	Familienausgleichskasse	1'668.10		2'000.00		1'654.05	
3055.01	Krankentaggeldversicherung	709.80		1'400.00		964.90	
3101.01	Betriebs- und Verbrauchsmaterial	2'238.95		3'000.00		3'313.49	
3105.21	Lebensmittel und Mahlzeitendienst	36'853.00		39'400.00		35'374.20	
3111.01	Anschaffungen Maschinen, Geräte	1'907.25		3'500.00		4'245.35	
3119.01	Anschaffungen Mobilien			1'000.00		4'612.25	
3130.03	Telefon, Porti	317.95		900.00		885.35	
3132.01	Dienstleistungen und Honorare	51'056.35		40'300.00		51'277.55	
3170.01	Spesenentschädigungen	699.10		500.00		222.75	
3910.01	Verrechneter Personalaufwand	5'570.55		16'000.00		8'685.00	
3920.01	Verrechnete Miete	24'000.00		24'000.00		24'000.00	
4260.01	Rückerstattung von Dritten		68'899.55		67'800.00		62'172.35
4612.01	Gemeindebeiträge		10'318.50		19'800.00		16'694.00
4631.01	Kantonsbeitrag		171'882.00		145'000.00		147'771.00
2185	Ferienbetreuung	22'424.65	15'237.00	62'400.00	48'600.00	12'687.35	7'565.80
3010.01	Löhne	15'040.85		43'400.00		8'200.70	
3050.01	Sozialversicherungsbeiträge	865.70		2'800.00		381.50	
3052.01	Personalversicherungsbeiträge	503.25		800.00		237.90	
3053.01	Unfallversicherung	104.90		300.00		39.45	
3054.01	Familienausgleichskasse	201.20		600.00		88.70	
3055.01	Krankentaggeldversicherung	112.60		400.00		78.05	
3105.21	Lebensmittel und Mahlzeitendienst	1'289.20		5'600.00		377.05	
3130.01	Dienstleistungen Dritter	269.25		2'000.00		1'136.90	
3170.01	Spesenentschädigungen					40.00	
3910.01	Verrechneter Personalaufwand	537.70		1'000.00		607.10	
3920.01	Verrechnete Miete	3'500.00		5'500.00		1'500.00	
4260.01	Rückerstattung von Dritten		5'748.00		23'100.00		2'526.00
4612.01	Gemeindebeiträge		4'799.00		9'000.00		3'339.80
4631.01	Kantonsbeitrag		4'690.00		16'500.00		1'700.00
219	Obligatorische Schule	140'816.96	56'377.90	157'300.00	62'000.00	142'865.70	49'256.70
	Nettoaufwand		84'439.06		95'300.00		93'609.00
2190	Schulleitung und Verwaltung	126'957.40	50'829.00	126'100.00	49'700.00	123'699.45	42'320.35
3000.01	Entschädigungen, Sitzungsgelder	18'075.60		12'500.00		16'480.10	

12.2 Erfolgsrechnung nach Funktionen

		Rechnung 2025		Budget 2025		Rechnung 2024	
		Aufwand	Ertrag	Aufwand	Ertrag	Aufwand	Ertrag
3010.01	Löhne	80'307.65		89'200.00		69'721.10	
3050.01	Sozialversicherungsbeiträge	5'765.65		5'800.00		5'429.60	
3052.01	Personalversicherungsbeiträge	6'738.30		6'800.00		6'555.70	
3053.01	Unfallversicherung	670.55		600.00		549.70	
3054.01	Familienausgleichskasse	1'340.40		1'400.00		1'262.30	
3055.01	Krankentaggeldversicherung	502.20		800.00		642.20	
3170.01	Spesenentschädigungen	3'245.50				6'143.20	
3611.24	Gemeindeanteil Lastenausgleich Lehrergehälter	10'311.55		9'000.00		16'915.55	
4612.01	Gemeindebeiträge		50'829.00		49'700.00		42'320.35
2195	Schülertransporte	13'859.56	5'548.90	31'200.00	12'300.00	19'166.25	6'936.35
3130.21	Schülertransporte	13'859.56		31'200.00		19'166.25	
4612.01	Gemeindebeiträge		5'548.90		12'300.00		6'936.35
32	Kultur, übrige	44'522.00	1'024.20	50'800.00	500.00	43'813.00	253.00
	Nettoaufwand		43'497.80		50'300.00		43'560.00
321	Bibliotheken	9'000.00		9'000.00		9'000.00	
	Nettoaufwand		9'000.00		9'000.00		9'000.00
3210	Bibliotheken	9'000.00		9'000.00		9'000.00	
3636.01	Beiträge an private Institutionen	9'000.00		9'000.00		9'000.00	
329	Kultur	35'522.00	1'024.20	41'800.00	500.00	34'813.00	253.00
	Nettoaufwand		34'497.80		41'300.00		34'560.00
3290	Übrige Kulturförderung	35'522.00	1'024.20	41'800.00	500.00	34'813.00	253.00
3636.01	Beiträge an private Institutionen	35'522.00		35'800.00		33'293.00	
3636.32	Gemeindepartnerschaft			6'000.00		1'520.00	
4260.01	Rückerstattung von Dritten		1'024.20		500.00		253.00
33	Medien	17'623.35		29'600.00		24'017.20	
	Nettoaufwand		17'623.35		29'600.00		24'017.20
332	Massenmedien	17'623.35		29'600.00		24'017.20	
	Nettoaufwand		17'623.35		29'600.00		24'017.20
3320	Massenmedien	17'623.35		29'600.00		24'017.20	
3102.01	Drucksachen, Publikationen	11'866.75		26'600.00		18'171.70	
3137.01	Steuern und Abgaben	1'755.00		1'900.00		1'890.00	

12.2 Erfolgsrechnung nach Funktionen

		Rechnung 2025		Budget 2025		Rechnung 2024	
		Aufwand	Ertrag	Aufwand	Ertrag	Aufwand	Ertrag
3158.01	Unterhalt IT Software	1'740.10				1'730.00	
3158.33	Homepage "brienz.ch"	2'261.50		1'100.00		2'225.50	
34	Sport und Freizeit	557'834.75	125'952.20	513'500.00	127'200.00	512'541.16	133'802.85
	Nettoaufwand		431'882.55		386'300.00		378'738.31
341	Sport	87'800.00	84'800.00	84'500.00	82'000.00	102'007.65	90'040.00
	Nettoaufwand		3'000.00		2'500.00		11'967.65
3410	Sport	3'000.00		2'500.00		11'967.65	
3636.01	Beiträge an private Institutionen	3'000.00		2'500.00		11'967.65	
3411	Bootsplätze	84'800.00	84'800.00	82'000.00	82'000.00	90'040.00	90'040.00
3143.01	Unterhalt der Anlagen	-3'202.25		5'700.00		14'610.95	
3181.01	Tatsächliche Forderungsverluste	680.00					
3300.30	Planmässige Abschreibungen übrige Tiefbauten VV	546.00		500.00		546.00	
3300.90	Abschreibungen bestehendes Verwaltungsvermögen bis 2027	13'584.00		13'500.00		13'583.00	
3409.01	Interne Verrechnung von kalk. Zinsen und Finanzaufw. SF	821.50		1'000.00		1'104.25	
3601.01	Abgabe für die Benützung öffentlicher Gewässer	36'104.60		37'000.00		36'104.60	
3612.10	Verrechneter Personalaufwand	17'520.85		13'000.00		21'425.90	
3612.11	Verrechneter Sachaufwand	1'000.00		1'000.00		1'000.00	
4260.34	Rückerstattung von Dritten						2'500.00
4470.34	Erlös aus Bootsplatzgebühren		84'800.00		82'000.00		87'540.00
9010.01	Abschluss SF Ertragsüberschuss	17'745.30		10'300.00		1'665.30	
342	Freizeit	470'034.75	41'152.20	429'000.00	45'200.00	410'533.51	43'762.85
	Nettoaufwand		428'882.55		383'800.00		366'770.66
3420	Quai	219'759.57	32'152.20	206'100.00	36'200.00	202'075.45	34'762.85
3120.34	Wasser öffentliche Brunnen	3'200.00		3'200.00		3'200.00	
3141.34	Unterhalt Quaianlagen und Uferwege	52'053.57		59'100.00		38'968.85	
3300.10	Planmässige Abschreibungen Strassen / Verkehrswege VV	24'427.00		23'800.00		24'426.60	
3910.01	Verrechneter Personalaufwand	140'079.00		120'000.00		135'480.00	
4472.01	Mieten, Benützungsgebühren		22'766.70		26'800.00		25'375.10
4611.01	Kantonsbeitrag		9'385.50		9'400.00		9'387.75
3421	Wanderwege	163'550.70		153'100.00		158'311.80	
3132.01	Dienstleistungen und Honorare	2'173.65		1'500.00		2'394.00	
3141.35	Unterhalt Wanderwege	26'460.05		34'000.00		57'265.15	

12.2 Erfolgsrechnung nach Funktionen

		Rechnung 2025		Budget 2025		Rechnung 2024	
		Aufwand	Ertrag	Aufwand	Ertrag	Aufwand	Ertrag
3300.10	Planmässige Abschreibungen Strassen / Verkehrswege VV	1'892.00		1'900.00		1'893.00	
3612.10	Verrechneter Personalaufwand	51'176.60		55'000.00		48'832.65	
3636.34	Beitrag an Berner Wanderwege	663.40		700.00		645.00	
3910.01	Verrechneter Personalaufwand	81'185.00		60'000.00		47'282.00	
3422	Strandbad	86'724.48	9'000.00	69'800.00	9'000.00	50'146.26	9'000.00
3119.01	Anschaffungen Mobilien	41'333.95		25'000.00		5'591.20	
3120.01	Kehricht, Abwasser, Wasser, Energie, Heizmaterial	1'101.70		1'500.00		2'554.95	
3134.01	Haftpflicht- und Sachversicherung	997.00		1'000.00		998.70	
3137.01	Steuern und Abgaben	120.05		200.00		120.05	
3144.01	Unterhalt und Reparaturen Liegenschaft	10'159.00		7'000.00		13'033.51	
3150.01	Unterhalt Mobiliar			300.00		393.05	
3151.34	Unterhalt Maschinen, Geräte	7'624.95		8'500.00		5'796.80	
3300.40	Planmässige Abschreibungen Hochbauten VV	14'170.83		14'300.00		11'291.00	
3900.01	Verrechneter Sachaufwand	5'000.00		5'000.00		5'000.00	
3910.01	Verrechneter Personalaufwand	6'217.00		7'000.00		5'367.00	
4470.01	Pachtzins		9'000.00		9'000.00		9'000.00
42	Ambulante Krankenpflege	100.00		100.00		100.00	
	Nettoaufwand		100.00		100.00		100.00
421	Ambulante Krankenpflege	100.00		100.00		100.00	
	Nettoaufwand		100.00		100.00		100.00
4210	Ambulante Krankenpflege	100.00		100.00		100.00	
3636.01	Beiträge an private Institutionen	100.00		100.00		100.00	
43	Gesundheit	16'564.00	6'632.90	29'400.00	10'900.00	24'318.70	9'601.70
	Nettoaufwand		9'931.10		18'500.00		14'717.00
431	Alkohol- und Drogenprävention			1'700.00			
	Nettoaufwand				1'700.00		
4310	Alkohol- und Drogenprävention			1'700.00			
3132.01	Dienstleistungen und Honorare			1'700.00			
433	Schulgesundheitsdienst	15'914.00	6'371.35	27'000.00	10'600.00	23'668.70	9'342.25
	Nettoaufwand		9'542.65		16'400.00		14'326.45
4330	Schulgesundheitsdienst	6'625.00	2'652.40	12'000.00	4'700.00	4'415.00	1'742.60

12.2 Erfolgsrechnung nach Funktionen

		Rechnung 2025		Budget 2025		Rechnung 2024	
		Aufwand	Ertrag	Aufwand	Ertrag	Aufwand	Ertrag
3136.01	Honorare privatärztlicher Tätigkeit	6'625.00		12'000.00		4'415.00	
4612.01	Gemeindebeiträge		2'652.40		4'700.00		1'742.60
4331	Schulzahnpflege	9'289.00	3'718.95	15'000.00	5'900.00	19'253.70	7'599.65
3136.01	Honorare privatärztlicher Tätigkeit	9'289.00		15'000.00		19'253.70	
4612.01	Gemeindebeiträge		3'718.95		5'900.00		7'599.65
434	Lebensmittelkontrolle	650.00	261.55	700.00	300.00	650.00	259.45
	Nettoaufwand		388.45		400.00		390.55
4340	Lebensmittelkontrolle	650.00	261.55	700.00	300.00	650.00	259.45
3000.01	Entschädigungen, Sitzungsgelder	650.00		700.00		650.00	
4612.01	Gemeindebeiträge		261.55		300.00		259.45
53	Alter + Hinterlassene	818'516.45	44'318.25	902'100.00	45'500.00	899'398.95	37'640.80
	Nettoaufwand		774'198.20		856'600.00		861'758.15
531	Alters- und Hinterlassenenversicherung AHV	89'990.35	44'318.25	87'500.00	45'500.00	90'086.30	37'640.80
	Nettoaufwand		45'672.10		42'000.00		52'445.50
5310	AHV-Zweigstelle	89'990.35	44'318.25	87'500.00	45'500.00	90'086.30	37'640.80
3900.01	Verrechneter Sachaufwand	7'500.00		7'500.00		7'500.00	
3910.01	Verrechneter Personalaufwand	82'490.35		80'000.00		82'586.30	
4611.01	Kantonsbeitrag		16'111.00		15'500.00		15'579.00
4612.01	Gemeindebeiträge		28'207.25		30'000.00		22'061.80
532	Ergänzungsleistungen AHV / IV	726'748.00		813'000.00		806'845.00	
	Nettoaufwand		726'748.00		813'000.00		806'845.00
5320	Ergänzungsleistungen AHV / IV	726'748.00		813'000.00		806'845.00	
3631.53	Gemeindeanteil Lastenausgleich EL	726'748.00		813'000.00		806'845.00	
534	Wohnen im Alter	1'778.10		1'600.00		2'467.65	
	Nettoaufwand		1'778.10		1'600.00		2'467.65
5340	Wohnen im Alter	1'778.10		1'600.00		2'467.65	
3612.53	Beitrag an Publikationen	1'778.10		1'600.00		2'467.65	
54	Familie und Jugend	181'762.10	105'148.15	178'000.00	120'000.00	145'483.85	97'546.30
	Nettoaufwand		76'613.95		58'000.00		47'937.55

12.2 Erfolgsrechnung nach Funktionen

		Rechnung 2025		Budget 2025		Rechnung 2024	
		Aufwand	Ertrag	Aufwand	Ertrag	Aufwand	Ertrag
541	Familienzulagen	15'656.00		16'700.00		11'424.00	
	Nettoaufwand		15'656.00		16'700.00		11'424.00
5410	Lastenausgleich Familienzulagen	15'656.00		16'700.00		11'424.00	
3631.54	Gemeindeanteil Lastenausgleich Familienzulagen	15'656.00		16'700.00		11'424.00	
544	Jugendschutz	11'970.90		11'300.00		10'097.80	
	Nettoaufwand		11'970.90		11'300.00		10'097.80
5440	Jugendschutz allgemein	561.00		500.00		1'045.50	
3102.01	Drucksachen, Publikationen	561.00		500.00		1'045.50	
5444	Offene Kinder- und Jugendarbeit	11'409.90		10'800.00		9'052.30	
3632.54	Gemeindeanteil Jugendarbeit Haslital-Brienz	11'409.90		10'800.00		9'052.30	
545	Leistungen an Familien	154'135.20	105'148.15	150'000.00	120'000.00	123'962.05	97'546.30
	Nettoaufwand		48'987.05		30'000.00		26'415.75
5451	Kinderkrippen und Kinderhorte	152'171.70	103'577.35	149'000.00	119'200.00	123'865.75	97'546.30
3636.54	Kindertagesstätten, Verein Chinderhus Beiträge	152'171.70		149'000.00		123'865.75	
4611.57	Rückerstattung Lastenausgleich Sozialhilfe		103'577.35		119'200.00		97'546.30
5458	Tageselternverein	1'963.50	1'570.80	1'000.00	800.00	96.30	
3636.55	Beiträge an regionale Tageselternvereine	1'963.50		1'000.00		96.30	
4611.57	Rückerstattung Lastenausgleich Sozialhilfe		1'570.80		800.00		
57	Sozialhilfe und Asylwesen	2'236'999.60		2'134'300.00		2'065'074.80	
	Nettoaufwand		2'236'999.60		2'134'300.00		2'065'074.80
579	Sozialhilfe	2'236'999.60		2'134'300.00		2'065'074.80	
	Nettoaufwand		2'236'999.60		2'134'300.00		2'065'074.80
5790	Sozialhilfe, Sozialbehörde und Sekretariat	75'560.45		82'300.00		59'455.05	
3000.01	Entschädigungen, Sitzungsgelder	1'006.95		800.00		1'054.80	
3010.01	Löhne	5'803.20		5'800.00		5'595.20	
3050.01	Sozialversicherungsbeiträge	440.00		400.00		429.65	
3052.01	Personalversicherungsbeiträge	334.35		400.00		323.25	
3053.01	Unfallversicherung	48.70		100.00		43.40	
3054.01	Familienausgleichskasse	102.30		100.00		99.65	

12.2 Erfolgsrechnung nach Funktionen

		Rechnung 2025		Budget 2025		Rechnung 2024	
		Aufwand	Ertrag	Aufwand	Ertrag	Aufwand	Ertrag
3055.01	Krankentaggeldversicherung	33.60		100.00		54.00	
3090.01	Aus- und Weiterbildung	400.00					
3170.01	Spesenentschädigungen	88.45				127.90	
3612.57	Beitrag Sozialhilfe nicht lastenausgleichsberechtigt	61'105.20		67'300.00		45'205.10	
3636.01	Beiträge an private Institutionen	1'750.00		2'300.00		1'950.00	
3900.01	Verrechneter Sachaufwand	2'000.00		2'000.00		2'000.00	
3910.01	Verrechneter Personalaufwand	2'447.70		3'000.00		2'572.10	
5799	Lastenausgleich Sozialhilfe	2'161'439.15		2'052'000.00		2'005'619.75	
3611.57	Gemeindeanteil Lastenausgleich Sozialhilfe	2'161'439.15		2'052'000.00		2'005'619.75	
61	Strassenverkehr	2'315'376.42	1'133'307.33	2'107'900.00	980'200.00	2'305'946.35	1'028'786.20
	Nettoaufwand		1'182'069.09		1'127'700.00		1'277'160.15
615	Gemeindestrassen	2'315'376.42	1'133'307.33	2'107'900.00	980'200.00	2'305'946.35	1'028'786.20
	Nettoaufwand		1'182'069.09		1'127'700.00		1'277'160.15
6150	Gemeindestrassen	1'684'499.79	502'430.70	1'605'400.00	477'700.00	1'817'615.02	540'454.87
3000.01	Entschädigungen, Sitzungsgelder	2'357.70		2'500.00		3'033.50	
3010.01	Löhne	520'471.05		516'400.00		507'623.84	
3010.09	Rückerstattung Löhne (EO, MSE, VE, Taggelder)	-7'581.45				-3'413.15	
3042.01	Verpflegungszulage	920.00		2'000.00		1'918.00	
3049.02	Dienstkleider, Schichtzulage			200.00			
3050.01	Sozialversicherungsbeiträge	31'348.65		32'400.00		31'333.90	
3052.01	Personalversicherungsbeiträge	56'077.55		57'600.00		57'536.95	
3053.01	Unfallversicherung	9'996.55		10'400.00		10'947.35	
3054.01	Familienausgleichskasse	7'286.95		7'800.00		7'284.15	
3055.01	Krankentaggeldversicherung	3'029.35		5'200.00		4'007.55	
3090.01	Aus- und Weiterbildung	5'855.20		4'400.00		3'577.01	
3101.01	Betriebs- und Verbrauchsmaterial	34'926.68		33'500.00		32'001.05	
3101.02	Streusalz, Splitt (Winterdienst)	30'896.80		35'700.00		41'704.27	
3101.03	Verbrauchsmaterial Strassenbeleuchtung	447.65		1'000.00			
3111.01	Anschaffungen Maschinen, Geräte	9'658.92		10'000.00		59'631.27	
3112.01	Anschaffungen Bekleidung	5'644.50		5'500.00		10'044.87	
3120.01	Kehricht, Abwasser, Wasser, Energie, Heizmaterial	18'871.78		14'200.00		17'539.45	
3120.02	Energie Strassenbeleuchtung	19'929.60		19'000.00		22'800.00	
3130.03	Telefon, Porti	1'444.90		1'700.00		1'078.85	
3132.01	Dienstleistungen und Honorare	12'393.50		14'800.00		19'788.00	
3134.01	Haftpflicht- und Sachversicherung	16'596.15		17'900.00		13'507.95	
3137.01	Steuern und Abgaben	15'043.85		14'600.00		15'014.35	

12.2 Erfolgsrechnung nach Funktionen

		Rechnung 2025		Budget 2025		Rechnung 2024	
		Aufwand	Ertrag	Aufwand	Ertrag	Aufwand	Ertrag
3141.01	Unterhalt Gemeindestrassen	296'313.89		223'500.00		380'750.36	
3141.02	Unterhalt Genossenschaftsstrassen	14'519.20		15'800.00		12'124.35	
3141.03	Strassenentwässerung	103'626.05		114'500.00		101'279.35	
3141.04	Schneeräumung	172'468.95		190'000.00		192'629.95	
3141.05	Unterhalt Strassenbeleuchtung	47'732.64		35'000.00		34'270.40	
3144.01	Unterhalt und Reparaturen Liegenschaft	7'284.61		6'000.00		4'893.10	
3151.01	Unterhalt Fahrzeuge, Maschinen, Werkzeuge	84'598.27		56'800.00		78'177.50	
3160.01	Mieten, Baurechtszinse, Benützungskosten	6'254.00		4'300.00		4'254.00	
3170.01	Spesenentschädigungen	3'940.75		2'500.00		3'276.00	
3300.10	Planmässige Abschreibungen Strassen / Verkehrswege VV	61'480.55		63'500.00		54'739.25	
3300.60	Planmässige Abschreibungen Mobilien VV	70'198.00		70'200.00		70'199.00	
3612.10	Verrechneter Personalaufwand	14'092.80		8'000.00		18'502.60	
3900.01	Verrechneter Sachaufwand	5'874.20		8'000.00		5'060.00	
3910.01	Verrechneter Personalaufwand	500.00		500.00		500.00	
4240.01	Benützungsgebühren und Dienstleistungen		15'418.30		18'500.00		14'593.05
4260.01	Rückerstattung von Dritten		28'862.80		26'500.00		111'725.82
4611.61	Kantonsbeitrag an Strassenbeleuchtung		13'195.60		12'500.00		14'389.00
4612.10	Entschädigung Personalaufwand von Spezialfinanzierungen		115'808.00		120'000.00		119'428.00
4612.11	Entschädigung Sachaufwand von Spezialfinanzierungen		28'761.00		29'000.00		28'762.00
4900.01	Verrechneter Sachaufwand		12'200.00		9'200.00		9'200.00
4910.01	Verrechneter Personalaufwand		288'185.00		262'000.00		242'357.00
6155	Parkplätze	630'876.63	630'876.63	502'500.00	502'500.00	488'331.33	488'331.33
3000.01	Entschädigungen, Sitzungsgelder	3'929.55		4'200.00		1'820.40	
3010.01	Löhne	16'699.15		40'600.00		35'588.70	
3010.09	Rückerstattung Löhne (EO, MSE, VE, Taggelder)	-8'012.00					
3050.01	Sozialversicherungsbeiträge	850.20		2'800.00		2'414.15	
3052.01	Personalversicherungsbeiträge	2'742.65		6'200.00		6'306.10	
3053.01	Unfallversicherung	191.15		800.00		803.20	
3054.01	Familienausgleichskasse	197.60		600.00		561.30	
3055.01	Krankentaggeldversicherung	-64.55		400.00		344.85	
3101.01	Betriebs- und Verbrauchsmaterial	4'474.39		2'500.00		2'774.77	
3111.01	Anschaffungen Maschinen, Geräte	1'294.95		700.00		42'754.42	
3120.01	Kehricht, Abwasser, Wasser, Energie, Heizmaterial	4'023.10		4'000.00		3'581.80	
3130.01	Dienstleistungen Dritter	39'156.51		44'000.00			
3132.01	Dienstleistungen und Honorare	77'734.97		25'200.00		40'912.51	
3134.01	Haftpflicht- und Sachversicherung	1'442.70		1'700.00		1'458.85	
3137.01	Steuern und Abgaben	249.75		300.00			
3141.61	Unterhalt Parkplätze	-1.05		12'500.00		5'339.35	
3151.61	Unterhalt Parkuhren	3'100.10		7'000.00		2'345.23	

12.2 Erfolgsrechnung nach Funktionen

		Rechnung 2025		Budget 2025		Rechnung 2024	
		Aufwand	Ertrag	Aufwand	Ertrag	Aufwand	Ertrag
3160.01	Mieten, Baurechtszinse, Benützungskosten	67'207.15		66'100.00		66'221.25	
3170.01	Spesenentschädigungen	349.50		2'000.00		1'929.40	
3300.10	Planmässige Abschreibungen Strassen / Verkehrswege VV	11'699.80		12'200.00		1'750.00	
3300.90	Abschreibungen bestehendes Verwaltungsvermögen bis 2027	66'000.00		66'000.00		66'000.00	
3612.10	Verrechneter Personalaufwand	90'607.30		62'000.00		68'190.55	
3612.11	Verrechneter Sachaufwand	17'761.00		18'000.00		17'762.00	
4200.61	Ersatzabgaben für Parkplätze		30'000.00				10'000.00
4240.61	Parkplatzgebühren Parkbewilligungen		100'302.83		85'000.00		90'980.87
4240.62	Parkplatzgebühren Ticketeinnahmen		452'993.27		387'000.00		330'473.54
4260.01	Rückerstattung von Dritten		1'143.90				22'278.94
4270.61	Parkbussen		46'287.83		30'000.00		34'427.93
4409.01	Interne Verrechnung von kalk. Zinsen und Finanzaufwand SF		148.80		500.00		170.05
9010.01	Abschluss SF Ertragsüberschuss	229'242.71		122'700.00		119'472.50	
62	Öffentlicher Verkehr	358'494.00	897.00	373'000.00	1'000.00	342'432.20	2'364.50
	Nettoaufwand		357'597.00		372'000.00		340'067.70
622	Regionalverkehr					2'500.00	
	Nettoaufwand						2'500.00
6220	Regionalverkehr					2'500.00	
3612.62	Regionalverkehr Beiträge					2'500.00	
629	Öffentlicher Verkehr	358'494.00	897.00	373'000.00	1'000.00	339'932.20	2'364.50
	Nettoaufwand		357'597.00		372'000.00		337'567.70
6290	Öffentlicher Verkehr		897.00		1'000.00		2'364.50
4250.62	Tageskarte Gemeinde (GA)		897.00		1'000.00		2'364.50
6291	Gemeindeanteil Öffentlicher Verkehr	358'494.00		373'000.00		339'932.20	
3631.62	Gemeindeanteil Lastenausgleich öffentlicher Verkehr	358'494.00		373'000.00		339'932.20	
63	Verkehr, übrige	52'222.00		52'200.00		52'223.00	
	Nettoaufwand		52'222.00		52'200.00		52'223.00
633	Sonstige Transportsysteme	52'222.00		52'200.00		52'223.00	
	Nettoaufwand		52'222.00		52'200.00		52'223.00

12.2 Erfolgsrechnung nach Funktionen

		Rechnung 2025		Budget 2025		Rechnung 2024	
		Aufwand	Ertrag	Aufwand	Ertrag	Aufwand	Ertrag
6330	Bergbahn, Beschneigung	52'222.00		52'200.00		52'223.00	
3300.60	Planmässige Abschreibungen Mobilien VV	52'222.00		52'200.00		52'223.00	
71	Wasserversorgung	1'080'791.90	1'080'791.90	981'100.00	981'100.00	1'080'407.57	1'080'407.57
710	Wasserversorgung	1'080'791.90	1'080'791.90	981'100.00	981'100.00	1'080'407.57	1'080'407.57
7101	Wasserversorgung	1'064'453.81	1'064'453.81	954'200.00	954'200.00	1'061'112.93	1'061'112.93
3000.01	Entschädigungen, Sitzungsgelder	885.95		1'200.00		1'043.25	
3010.01	Löhne	77'253.45		68'800.00		81'887.65	
3010.09	Rückerstattung Löhne (EO, MSE, VE, Taggelder)	-2'383.35					
3050.01	Sozialversicherungsbeiträge	4'658.75		4'400.00		5'258.55	
3052.01	Personalversicherungsbeiträge	3'971.80		4'000.00		5'658.25	
3053.01	Unfallversicherung	973.00		1'400.00		1'177.00	
3054.01	Familienausgleichskasse	1'083.10		1'000.00		1'222.35	
3055.01	Krankentaggeldversicherung	402.70		600.00		643.75	
3090.71	Aus- und Weiterbildung	8'475.49		3'500.00		480.02	
3101.71	Betriebs- und Verbrauchsmaterial	1'379.45		2'500.00		4'526.11	
3111.71	Anschaffungen Maschinen, Geräte	3'171.40		7'000.00		11'106.20	
3120.71	Kehricht, Abwasser, Wasser, Energie, Heizmaterial	22'083.20		17'000.00		20'026.49	
3130.71	Telefon, Porti	1'652.76		5'900.00		1'739.38	
3132.71	Dienstleistungen und Honorare	13'186.53		21'100.00		33'067.02	
3134.71	Haftpflicht- und Sachversicherung	4'391.35		4'800.00		3'980.20	
3137.01	Steuern und Abgaben	3'928.90		4'200.00		4'008.70	
3143.71	Unterhalt der Anlagen	277'256.48		167'000.00		277'200.88	
3143.73	Werterhalt der Anlagen	61'580.56		25'000.00		2'982.98	
3151.71	Unterhalt Fahrzeuge, Maschinen, Werkzeuge	388.58		3'500.00		1'434.56	
3158.71	Unterhalt IT Software	14'465.45		15'000.00		15'892.84	
3160.71	Mieten, Baurechtszinse, Benützungskosten	5'349.70		5'100.00		4'902.80	
3170.01	Spesenentschädigungen	2'044.65		100.00		193.70	
3180.01	Wertberichtigungen auf Forderungen	5'000.00					
3181.71	Tatsächliche Forderungsverluste	624.90					
3300.30	Planmässige Abschreibungen übrige Tiefbauten VV	20'956.69		28'500.00		21'590.47	
3300.60	Planmässige Abschreibungen Mobilien VV	5'067.54		7'000.00			
3300.90	Abschreibungen bestehendes Verwaltungsvermögen bis 2027	138'124.00		137'400.00		138'124.00	
3301.30	Ausserplanmässige Abschreibungen VV					40'648.00	
3320.01	Planmässige Abschreibungen Informatik	2'722.00		2'500.00		2'722.55	
3409.01	Interne Verrechnung von kalk. Zinsen und Finanzaufw. SF	50'374.15		64'000.00		52'185.25	
3510.10	Einlage Werterhalt nach Wiederbeschaffungswert	185'415.00		173'000.00		217'337.00	

12.2 Erfolgsrechnung nach Funktionen

		Rechnung 2025		Budget 2025		Rechnung 2024	
		Aufwand	Ertrag	Aufwand	Ertrag	Aufwand	Ertrag
3510.51	Einlage Werterhalt aus Anschlussgebühren	67'714.00		80'000.00		35'793.00	
3612.10	Verrechneter Personalaufwand	67'877.90		57'000.00		66'617.95	
3612.11	Verrechneter Sachaufwand	3'969.00		1'000.00		2'996.75	
3632.71	Anteil Gemeinsame Wasserversorgung	3'881.39		12'600.00		4'665.28	
4210.71	Bearbeitungsgebühren		1'600.00		3'000.00		400.00
4240.51	Anschlussgebühren WV		67'714.00		80'000.00		35'793.00
4240.71	Benützungsggebühren		704'649.16		583'000.00		549'798.08
4260.71	Rückerstattung von Dritten		6'415.25		5'200.00		62'872.92
4450.01	Zinsen aus Darlehen		21'333.40		22'000.00		20'836.75
4510.10	Entnahme Werterhalt		253'129.00		253'000.00		301'272.01
4612.10	Entschädigung Personalaufwand von Spezialfinanzierungen		9'613.00		8'000.00		13'147.00
9010.01	Abschluss SF Ertragsüberschuss	6'527.34		28'100.00			
9011.01	Abschluss SF Aufwandüberschuss						76'993.17
7106	Gemeinsame Wasserversorgung	16'338.09	16'338.09	26'900.00	26'900.00	19'294.64	19'294.64
3101.71	Betriebs- und Verbrauchsmaterial	1'755.98		2'300.00		2'633.94	
3120.71	Kehricht, Abwasser, Wasser, Energie, Heizmaterial	2'471.09		3'700.00		4'665.77	
3134.71	Haftpflicht- und Sachversicherung	1'625.35		1'600.00		1'629.90	
3137.01	Steuern und Abgaben	1'237.15		1'300.00		1'237.15	
3143.71	Unterhalt der Anlagen	6'178.52		8'000.00		3'901.88	
3612.10	Verrechneter Personalaufwand	3'070.00		10'000.00		5'226.00	
4470.71	Pachtzins GWV		3'235.05		3'200.00		3'223.90
4632.71	Gemeindebeiträge		13'103.04		23'700.00		16'070.74
72	Abwasserentsorgung	1'915'255.59	1'915'255.59	1'811'300.00	1'811'300.00	1'828'090.53	1'828'090.53
720	Abwasserentsorgung	1'915'255.59	1'915'255.59	1'811'300.00	1'811'300.00	1'828'090.53	1'828'090.53
7201	Abwasserentsorgung	1'915'255.59	1'915'255.59	1'811'300.00	1'811'300.00	1'828'090.53	1'828'090.53
3000.01	Entschädigungen, Sitzungsgelder	1'303.25		2'400.00		1'782.20	
3010.01	Löhne	202'257.05		197'400.00		195'605.30	
3010.09	Rückerstattung Löhne (EO, MSE, VE, Taggelder)					-2'334.75	
3049.72	Dienstkleider, Schichtzulage	1'561.52		1'600.00		1'033.81	
3050.01	Sozialversicherungsbeiträge	13'123.60		12'800.00		12'383.50	
3052.01	Personalversicherungsbeiträge	18'126.20		18'000.00		17'214.55	
3053.01	Unfallversicherung	4'183.70		4'000.00		4'283.10	
3054.01	Familienausgleichskasse	3'050.55		3'000.00		2'878.45	
3055.01	Krankentaggeldversicherung	1'311.00		2'000.00		1'581.65	
3090.72	Aus- und Weiterbildung	2'671.92		7'000.00		10'584.65	
3101.72	Betriebs- und Verbrauchsmaterial	63'984.02		69'000.00		55'418.32	

12.2 Erfolgsrechnung nach Funktionen

	Rechnung 2025		Budget 2025		Rechnung 2024	
	Aufwand	Ertrag	Aufwand	Ertrag	Aufwand	Ertrag
3111.72	Anschaffungen Maschinen, Geräte	26'088.10		25'700.00		38'046.45
3120.72	Kehricht, Abwasser, Wasser, Energie, Heizmaterial	69'316.38		67'200.00		76'467.66
3120.74	Elektrizität - Pumpwerk B	1'839.07		2'000.00		4'409.71
3120.75	Elektrizität - übrige Pumpwerke	14'114.73		11'500.00		16'974.20
3130.72	Klärschlamm Transport und Entsorgung	84'756.86		93'300.00		92'425.00
3130.74	Beiträge an Verbände	660.00		700.00		660.00
3130.77	Telefon, Porti	2'674.64		5'200.00		2'519.16
3132.72	Dienstleistungen und Honorare	13'981.73		20'500.00		13'609.67
3132.74	Dienstleistungen, Honorare BSH	9'471.37		8'000.00		2'384.84
3134.72	Haftpflicht- und Sachversicherung	17'201.80		17'800.00		16'525.10
3137.01	Steuern und Abgaben	6'127.70		6'200.00		6'127.70
3143.72	Unterhalt ARA- und Pumpwerkgebäude	5'656.52		5'500.00		22'894.91
3143.74	Unterhalt Kanäle	58'430.14		20'000.00		120'050.11
3143.75	Werterhalt ARA- und Pumpwerkgebäude			1'000.00		2'516.42
3143.76	Werterhalt Kanäle	8'244.26		15'000.00		3'886.54
3151.72	Unterhalt Fahrzeuge, Maschinen, Werkzeuge	7'150.12		8'200.00		19'598.13
3151.74	Unterhalt Maschinen - Pumpwerke A+B	3'041.59		1'000.00		
3151.75	Unterhalt Maschinen - übrige Pumpwerke	8'041.81		2'000.00		1'888.67
3151.76	Werterhalt Maschinen - PW A+B			500.00		460.00
3151.77	Werterhalt Maschinen - übrige Pumpwerke	256.71		500.00		1'506.84
3158.72	Unterhalt IT Software	30'870.78		35'300.00		33'590.69
3170.01	Spesenentschädigungen	665.90		500.00		516.70
3170.72	Spesenentschädigungen	20.00		400.00		228.14
3180.01	Wertberichtigungen auf Forderungen	5'000.00				
3181.72	Tatsächliche Forderungsverluste	845.94		1'000.00		
3300.30	Planmässige Abschreibungen übrige Tiefbauten VV	363'504.10		363'700.00		357'659.60
3300.60	Planmässige Abschreibungen Mobilien VV	5'176.00		5'100.00		5'175.00
3320.01	Planmässige Abschreibungen Informatik	2'722.00		2'500.00		2'722.55
3409.01	Interne Verrechnung von kalk. Zinsen und Finanzaufw. SF	76'751.80		100'000.00		72'901.60
3510.10	Einlage Werterhalt nach Wiederbeschaffungswert	382'592.00		385'300.00		406'194.00
3510.52	Einlage Werterhalt aus Anschlussgebühren	112'708.00		110'000.00		69'666.00
3612.10	Verrechneter Personalaufwand	76'315.70		115'000.00		75'353.85
3612.11	Verrechneter Sachaufwand	1'991.45		3'000.00		2'228.10
3631.72	Beitrag an Kant. Abwasserfonds	18'299.34		20'000.00		18'269.41
3631.73	Beitrag an BAFU Mikroverunreinigung	39'951.00		40'500.00		40'203.00
4210.72	Bearbeitungsgebühren		1'785.00		4'000.00	585.00
4240.52	Anschlussgebühren		112'708.00		110'000.00	69'666.00
4240.72	Benützungsggebühren		1'223'232.23		1'035'000.00	1'019'967.39
4260.72	Rückerstattung von Dritten		4'372.50		6'300.00	155'080.18
4310.01	Verrechnete Personalkosten Investitionen		3'600.75		25'000.00	86.00

12.2 Erfolgsrechnung nach Funktionen

		Rechnung 2025		Budget 2025		Rechnung 2024	
		Aufwand	Ertrag	Aufwand	Ertrag	Aufwand	Ertrag
4479.72	Vergütungen für Stromlieferungen		1'256.38		1'700.00		1'389.87
4510.10	Entnahme Werterhalt		426'872.53		398'300.00		391'165.94
4612.10	Entschädigung Personalaufwand von Spezialfinanzierungen		19'739.00		5'000.00		6'793.00
4632.72	Gemeindebeiträge		121'689.20		214'000.00		171'957.60
9010.01	Abschluss SF Ertragsüberschuss	149'215.24					
9011.01	Abschluss SF Aufwandüberschuss				12'000.00		11'399.55
73	Abfall	421'609.26	421'609.26	417'600.00	417'600.00	374'417.13	374'417.13
730	Abfall	421'609.26	421'609.26	417'600.00	417'600.00	374'417.13	374'417.13
7301	Abfallentsorgung	409'091.76	409'091.76	403'600.00	403'600.00	361'951.33	361'951.33
3000.01	Entschädigungen, Sitzungsgelder	980.90		800.00		606.90	
3050.01	Sozialversicherungsbeiträge	50.80				38.85	
3054.01	Familienausgleichskasse	11.85				9.05	
3102.73	Drucksachen, Publikationen	4'703.22		5'000.00		72.60	
3130.73	Abfuhrkosten und Entsorgung Hauskehricht	89'445.00		86'000.00		81'386.13	
3130.75	Entsorgung öffentlicher Kehricht	11'435.04		12'600.00		26'574.91	
3130.76	Entsorgung Kehricht und Wertstoffe	109'373.04		113'300.00		110'937.00	
3132.73	Dienstleistungen und Honorare	2'468.62		4'100.00		600.00	
3134.73	Haftpflicht- und Sachversicherung	135.80		200.00		141.80	
3143.77	Unterhalt Anlagen	713.69		1'500.00		2'399.26	
3158.73	Unterhalt IT Software	6'569.01		7'400.00		7'614.34	
3170.01	Spesenentschädigungen	10.00				11.50	
3181.73	Tatsächliche Forderungsverluste	836.07				14.94	
3409.01	Interne Verrechnung von kalk. Zinsen und Finanzaufw. SF	2.25				174.50	
3612.10	Verrechneter Personalaufwand	83'153.60		99'000.00		91'766.95	
3612.11	Verrechneter Sachaufwand	15'325.00		15'500.00		15'335.70	
3632.73	Gemeindeanteil an Umladestation und Kadaversammelstelle	12'172.65		14'000.00		12'354.45	
4240.73	Grundgebühren		202'207.52		206'000.00		157'066.89
4240.74	Kehrichtsackgebühren		116'114.65		110'000.00		112'979.18
4240.75	Container Anhäng- und Gewichtsgebühr		87'232.20		83'000.00		85'373.30
4250.73	Verkaufserlös Papier		1'325.25		1'500.00		1'421.00
4260.73	Rückerstattung von Dritten		2'212.14		3'000.00		5'110.96
4409.01	Interne Verrechnung von kalk. Zinsen und Finanzaufwand SF				100.00		
9010.01	Abschluss SF Ertragsüberschuss	71'705.22		44'200.00		11'912.45	
7306	Umladestation Bächlischwendi	12'517.50	12'517.50	14'000.00	14'000.00	12'465.80	12'465.80
3160.73	Mieten, Baurechtszins, Benützungskosten	12'000.00		12'000.00		12'000.00	

12.2 Erfolgsrechnung nach Funktionen

		Rechnung 2025		Budget 2025		Rechnung 2024	
		Aufwand	Ertrag	Aufwand	Ertrag	Aufwand	Ertrag
3612.10	Verrechneter Personalaufwand	517.50		2'000.00		465.80	
4632.73	Gemeindebeiträge IAK		12'517.50		14'000.00		12'465.80
74	Verbauungen	71'543.75	304'141.10	101'300.00	32'000.00	748'129.14	
	Nettoaufwand				69'300.00		748'129.14
	Nettoertrag	232'597.35					
742	Lawinenverbauungen	56'888.70	22'522.10	94'300.00	32'000.00	225'253.00	
	Nettoaufwand		34'366.60		62'300.00		225'253.00
7420	Lawinenverbauungen	56'888.70	22'522.10	94'300.00	32'000.00	225'253.00	
3143.01	Unterhalt der Anlagen	11'318.20		1'500.00			
3143.02	Verbauungen/Naturgefahrenprojekt EHP Brienz	4'785.40		40'000.00			
3300.30	Planmässige Abschreibungen übrige Tiefbauten VV			3'900.00		5'715.25	
3301.30	Ausserplanmässige Abschreibungen VV					194'020.00	
3612.10	Verrechneter Personalaufwand	770.00		1'000.00		220.65	
3632.74	Beitrag an Gemeindeverbände GEWO + Wildbäche	40'015.10		47'900.00		25'297.10	
4631.01	Kantonsbeitrag Naturgefahrenprojekte		22'522.10		32'000.00		
745	Naturgefahren	14'655.05	281'619.00	7'000.00		522'876.14	
	Nettoaufwand				7'000.00		522'876.14
	Nettoertrag	266'963.95					
7450	Naturgefahren	14'655.05	281'619.00	7'000.00		522'876.14	
3000.01	Entschädigungen, Sitzungsgelder	373.30					
3130.07	Warn- und Alarmierungssystem Milibach	4'842.70					
3134.74	Beitrag Einsatzkostenversicherung GVB			7'000.00			
3810.01	Unwetter Milibach 12.08.2024 - Einsatzkosten	9'439.05				522'876.14	
4830.01	Unwetter Milibach 12.08.2024 - Beiträge		281'619.00				
75	Arten- und Landschaftsschutz	9'972.50		11'000.00		7'806.65	
	Nettoaufwand		9'972.50		11'000.00		7'806.65
750	Arten- und Landschaftsschutz	9'972.50		11'000.00		7'806.65	
	Nettoaufwand		9'972.50		11'000.00		7'806.65
7500	Arten- und Landschaftsschutz	9'972.50		11'000.00		7'806.65	
3130.01	Dienstleistungen Dritter			1'000.00			
3612.10	Verrechneter Personalaufwand	7'951.50		8'000.00		6'145.65	
3910.01	Verrechneter Personalaufwand	2'021.00		2'000.00		1'661.00	

12.2 Erfolgsrechnung nach Funktionen

		Rechnung 2025		Budget 2025		Rechnung 2024	
		Aufwand	Ertrag	Aufwand	Ertrag	Aufwand	Ertrag
77	Übriger Umweltschutz	254'928.36	32'008.60	255'500.00	22'000.00	233'130.31	22'500.00
	Nettoaufwand		222'919.76		233'500.00		210'630.31
771	Friedhof und Bestattung	65'560.00		64'000.00		64'500.00	
	Nettoaufwand		65'560.00		64'000.00		64'500.00
7716	Regionale Friedhoforganisation	65'560.00		64'000.00		64'500.00	
3632.77	Beitrag an Begräbnisgemeinde	65'560.00		64'000.00		64'500.00	
779	Umweltschutz	189'368.36	32'008.60	191'500.00	22'000.00	168'630.31	22'500.00
	Nettoaufwand		157'359.76		169'500.00		146'130.31
7791	Öffentliche Toilettenanlagen	172'267.00	9'808.60	162'500.00		157'571.91	
3101.01	Betriebs- und Verbrauchsmaterial	20'465.85		25'500.00		33'588.60	
3120.01	Kehricht, Abwasser, Wasser, Energie, Heizmaterial	18'376.35		14'500.00		13'797.80	
3130.01	Dienstleistungen Dritter	118'987.20		87'200.00		84'059.65	
3134.01	Haftpflicht- und Sachversicherung	231.35		300.00		259.30	
3144.01	Unterhalt und Reparaturen Liegenschaft	9'973.25		6'500.00		14'146.56	
3300.40	Planmässige Abschreibungen Hochbauten VV			15'500.00			
3910.01	Verrechneter Personalaufwand	4'233.00		13'000.00		11'720.00	
4240.01	Benützungsgebühren und Dienstleistungen		9'808.60				
7792	Hundetoiletten	17'101.36	22'200.00	29'000.00	22'000.00	11'058.40	22'500.00
3101.01	Betriebs- und Verbrauchsmaterial	3'110.46		2'000.00		1'278.40	
3119.01	Anschaffungen Mobilien	926.40		500.00			
3130.01	Dienstleistungen Dritter	97.30		2'000.00			
3181.01	Tatsächliche Forderungsverluste	500.00				100.00	
3900.01	Verrechneter Sachaufwand	3'000.00					
3910.01	Verrechneter Personalaufwand	9'467.20		24'500.00		9'680.00	
4033.01	Hundetaxe		22'200.00		22'000.00		22'500.00
79	Raumordnung	105'623.10	21'057.95	74'000.00	24'000.00	76'857.45	22'011.20
	Nettoaufwand		84'565.15		50'000.00		54'846.25
790	Raumordnung	105'623.10	21'057.95	74'000.00	24'000.00	76'857.45	22'011.20
	Nettoaufwand		84'565.15		50'000.00		54'846.25
7900	Raumordnung allgemein	70'321.20	21'050.45	40'000.00	24'000.00	42'070.65	22'000.00
3132.01	Dienstleistungen und Honorare	68'721.20		38'400.00		40'470.65	

12.2 Erfolgsrechnung nach Funktionen

		Rechnung 2025		Budget 2025		Rechnung 2024	
		Aufwand	Ertrag	Aufwand	Ertrag	Aufwand	Ertrag
3636.79	Beitrag an Kantonale Planungsgruppe	1'600.00		1'600.00		1'600.00	
4260.01	Rückerstattung von Dritten						22'000.00
4631.01	Kantonsbeitrag		19'801.95		22'500.00		
4632.01	Gemeindebeiträge		1'248.50		1'500.00		
7907	Regionalkonferenzen	35'294.40		34'000.00		34'786.80	
3634.02	Beitrag an Regionalkonferenz	35'294.40		34'000.00		34'786.80	
7909	Mehrwertabschöpfung	7.50	7.50				11.20
3510.79	Einlage in SF Mehrwertabgabe	7.50					
4409.01	Interne Verrechnung von kalk. Zinsen und Finanzaufwand SF		7.50				11.20
81	Landwirtschaft	6'594.30		7'800.00		6'990.70	
	Nettoaufwand		6'594.30		7'800.00		6'990.70
811	Verwaltung, Vollzug und Kontrolle	6'594.30		7'800.00		6'990.70	
	Nettoaufwand		6'594.30		7'800.00		6'990.70
8110	Landwirtschaft Ackerbaustelle	6'594.30		7'800.00		6'990.70	
3000.01	Entschädigungen, Sitzungsgelder	4'977.00		6'000.00		5'244.80	
3050.01	Sozialversicherungsbeiträge	321.20		400.00		338.45	
3053.01	Unfallversicherung	14.25				11.45	
3054.01	Familienausgleichskasse	74.65		100.00		78.65	
3055.01	Krankentaggeldversicherung	30.20				43.35	
3170.01	Spesenentschädigungen	144.00		300.00		241.00	
3636.01	Beiträge an private Institutionen	1'033.00		1'000.00		1'033.00	
82	Forstwirtschaft	1'449'224.92	1'449'224.92	1'473'400.00	1'473'400.00	1'228'846.65	1'228'846.65
820	Forstwirtschaft	1'449'224.92	1'449'224.92	1'473'400.00	1'473'400.00	1'228'846.65	1'228'846.65
8200	Forstdienst	992'483.74	901'119.44	1'001'500.00	763'300.00	779'005.00	740'889.51
3000.01	Entschädigungen, Sitzungsgelder	1'971.55		1'800.00		2'484.85	
3010.01	Löhne	551'516.00		563'400.00		477'622.25	
3010.09	Rückerstattung Löhne (EO, MSE, VE, Taggelder)	-3'678.30		-5'000.00		-14'861.30	
3042.01	Verpflegungszulage	11'140.00		18'000.00		7'680.00	
3049.02	Dienstkleider, Schichtzulage	6'898.40		7'600.00		8'213.10	
3050.01	Sozialversicherungsbeiträge	33'100.40		34'400.00		28'728.75	
3052.01	Personalversicherungsbeiträge	39'526.65		40'600.00		35'002.20	

12.2 Erfolgsrechnung nach Funktionen

		Rechnung 2025		Budget 2025		Rechnung 2024	
		Aufwand	Ertrag	Aufwand	Ertrag	Aufwand	Ertrag
3053.01	Unfallversicherung	26'912.30		27'600.00		23'859.80	
3054.01	Familienausgleichskasse	7'693.60		8'400.00		6'677.50	
3055.01	Krankentaggeldversicherung	3'658.00		5'600.00		3'845.25	
3090.01	Aus- und Weiterbildung	15'277.15		15'500.00		13'033.30	
3091.01	Personalwerbung	10'479.05		2'000.00			
3101.01	Betriebs- und Verbrauchsmaterial	12'981.90		16'500.00		11'347.45	
3102.01	Drucksachen, Publikationen	149.30					
3111.01	Anschaffungen Maschinen, Geräte	41'187.81		51'200.00		9'860.02	
3120.01	Kehricht, Abwasser, Wasser, Energie, Heizmaterial	7'356.65		4'500.00		4'917.80	
3130.01	Dienstleistungen Dritter	64'511.55		34'800.00		27'060.50	
3130.03	Telefon, Porti	2'580.95		3'700.00		1'808.80	
3130.10	Beiträge an Verbände	6'351.80		7'800.00		6'904.40	
3134.01	Haftpflicht- und Sachversicherung	9'525.90		9'600.00		7'321.65	
3137.01	Steuern und Abgaben	4'664.40		3'700.00		4'166.00	
3143.82	Unterhalt Forsthaus und Hütten	6'883.90		9'000.00			
3151.01	Unterhalt Fahrzeuge, Maschinen, Werkzeuge	8'155.58		17'000.00		18'062.48	
3170.01	Spesenentschädigungen	5'606.15		5'200.00		5'882.60	
3300.10	Planmässige Abschreibungen Strassen / Verkehrswege VV	26'441.20		33'100.00		4'228.00	
3300.40	Planmässige Abschreibungen Hochbauten VV	15'455.00		15'400.00		15'455.00	
3300.60	Planmässige Abschreibungen Mobilien VV	41'885.00		36'200.00		41'884.60	
3612.10	Verrechneter Personalaufwand	30'851.85		30'500.00		24'420.00	
3612.11	Verrechneter Sachaufwand	3'400.00		3'400.00		3'400.00	
4240.82	Ausgeführte Arbeiten für Dritte (4,5%)		394'077.74		250'000.00		245'170.65
4260.01	Rückerstattung von Dritten		22'261.15		6'500.00		40'643.55
4310.01	Verrechnete Personalkosten Investitionen		1'578.30		45'000.00		11'607.70
4472.01	Mieten, Benützungsgebühren		32'493.70		25'000.00		26'375.15
4612.10	Entschädigung Personalaufwand von Spezialfinanzierungen		97'986.70		78'000.00		90'510.15
4631.01	Kantonsbeitrag		111'107.30		83'800.00		83'498.26
4910.01	Verrechneter Personalaufwand		241'614.55		275'000.00		243'084.05
8201	Kulturen, Pflegemassnahmen	62'659.55	66'520.00	76'300.00	70'000.00	61'538.60	72'108.00
3101.01	Betriebs- und Verbrauchsmaterial	3'987.10		5'000.00		2'858.55	
3111.01	Anschaffungen Maschinen, Geräte	2'842.35		4'000.00		2'340.00	
3130.01	Dienstleistungen Dritter	3'450.00		5'500.00		3'607.70	
3151.01	Unterhalt Fahrzeuge, Maschinen, Werkzeuge	156.25		1'800.00		271.05	
3910.01	Verrechneter Personalaufwand	52'223.85		60'000.00		52'461.30	
4631.01	Kantonsbeitrag		66'520.00		70'000.00		72'108.00
8202	Holzernte	366'155.38	415'244.60	367'600.00	460'800.00	357'981.05	360'620.70
3101.01	Betriebs- und Verbrauchsmaterial	17'988.90		18'000.00		13'872.45	

12.2 Erfolgsrechnung nach Funktionen

		Rechnung 2025		Budget 2025		Rechnung 2024	
		Aufwand	Ertrag	Aufwand	Ertrag	Aufwand	Ertrag
3111.01	Anschaffungen Maschinen, Geräte	20'284.59		21'600.00		11'481.75	
3130.01	Dienstleistungen Dritter	158'538.35		125'000.00		160'001.80	
3151.01	Unterhalt Fahrzeuge, Maschinen, Werkzeuge	481.69		3'000.00		1'678.40	
3181.01	Tatsächliche Forderungsverluste					585.00	
3910.01	Verrechneter Personalaufwand	168'861.85		200'000.00		170'361.65	
4250.82	Holzverkäufe Betriebswald (0,0%)		62'551.60		70'000.00		36'406.15
4250.83	Holzverkäufe nicht Betriebswald (2,1%)		7'868.60		6'000.00		6'231.95
4250.84	Verkaufserlöse aus Holz hergestellte Produkte (4,5%)		101'949.30		90'000.00		80'626.00
4631.01	Kantonsbeitrag		242'875.10		294'800.00		237'356.60
8203	Strassen- und Wegunterhalt	27'926.25		28'000.00		30'322.00	
3101.01	Betriebs- und Verbrauchsmaterial	1'350.35		2'000.00		1'028.60	
3111.01	Anschaffungen Maschinen, Geräte	3'038.15		2'500.00		501.05	
3130.01	Dienstleistungen Dritter	1'577.65		3'500.00		2'670.65	
3141.82	Unterhalt Forststrassen	1'431.25		3'000.00		5'000.00	
3151.01	Unterhalt Fahrzeuge, Maschinen, Werkzeuge			2'000.00		860.60	
3910.01	Verrechneter Personalaufwand	20'528.85		15'000.00		20'261.10	
8204	Nichtbetrieb Forst		66'340.88		179'300.00		55'228.44
9011.01	Abschluss SF Aufwandüberschuss		66'340.88		179'300.00		55'228.44
84	Tourismus	157'110.54	43'900.99	183'900.00	63'200.00	170'874.60	60'840.05
	Nettoaufwand		113'209.55		120'700.00		110'034.55
840	Tourismus	157'110.54	43'900.99	183'900.00	63'200.00	170'874.60	60'840.05
	Nettoaufwand		113'209.55		120'700.00		110'034.55
8400	Tourismus	157'110.54	43'900.99	183'900.00	63'200.00	170'874.60	60'840.05
3151.84	Unterhalt Maschinen, Geräte, Ausrüstung	8'967.99		11'500.00		9'883.80	
3300.60	Planmässige Abschreibungen Mobilien VV			17'500.00			
3501.84	Einlage in Kurtaxenfonds	30'728.00		30'000.00		34'393.00	
3612.10	Verrechneter Personalaufwand	2'631.70		2'000.00		2'119.30	
3636.84	Beiträge	91'739.85		100'900.00		108'260.50	
3910.01	Verrechneter Personalaufwand	23'043.00		22'000.00		16'218.00	
4039.01	Kurtaxen Einnahmen		30'728.00		30'000.00		34'393.00
4260.01	Rückerstattung von Dritten		4'205.00		8'700.00		4'368.80
4501.84	Entnahme aus Kurtaxenfonds		8'967.99		24'500.00		22'078.25
85	Industrie, Gewerbe, Handel	16'676.40		16'100.00		16'556.50	
	Nettoaufwand		16'676.40		16'100.00		16'556.50

12.2 Erfolgsrechnung nach Funktionen

		Rechnung 2025		Budget 2025		Rechnung 2024	
		Aufwand	Ertrag	Aufwand	Ertrag	Aufwand	Ertrag
850	Industrie, Gewerbe, Handel	16'676.40		16'100.00		16'556.50	
	Nettoaufwand		16'676.40		16'100.00		16'556.50
8506	Regionale Wirtschaftsförderung	16'676.40		16'100.00		16'556.50	
3632.85	Beitrag an Volkswirtschaftskammer BO	1'758.50		1'600.00		1'712.50	
3632.86	Beitrag an Standortmarketing	14'917.90		14'500.00		14'844.00	
87	Energie	6'123'874.00	6'799'244.88	5'466'400.00	6'025'400.00	6'281'681.87	6'877'801.03
	Nettoertrag	675'370.88		559'000.00		596'119.16	
871	Elektrizität	6'123'874.00	6'799'244.88	5'466'400.00	6'025'400.00	6'281'681.87	6'877'801.03
	Nettoertrag	675'370.88		559'000.00		596'119.16	
8710	Elektrizität allgemein	1'438.87	676'809.75	1'000.00	560'000.00	44.26	596'163.42
3181.87	Tatsächliche Forderungsverluste	1'438.87		1'000.00		44.26	
4602.01	Abgabe an das Gemeinwesen		676'809.75		560'000.00		596'163.42
8711	Elektrizitätsnetz	5'768'990.17	5'768'990.17	5'084'400.00	5'084'400.00	5'793'940.62	5'793'940.62
3000.01	Entschädigungen, Sitzungsgelder	6'136.85		7'000.00		6'925.10	
3010.01	Löhne	386'620.25		462'000.00		382'009.20	
3010.09	Rückerstattung Löhne (EO, MSE, VE, Taggelder)	-359.20				-13'328.60	
3042.87	Verpflegungszulage	620.00		500.00		280.00	
3049.87	Dienstkleider, Schichtzulage	180.90				576.18	
3050.01	Sozialversicherungsbeiträge	26'219.05		29'800.00		23'119.75	
3052.01	Personalversicherungsbeiträge	37'006.00		43'000.00		29'804.30	
3053.01	Unfallversicherung	5'754.80		6'200.00		5'379.75	
3054.01	Familienausgleichskasse	6'094.95		7'000.00		5'374.15	
3055.01	Krankentaggeldversicherung	2'696.15		4'600.00		3'047.55	
3090.87	Aus- und Weiterbildung	13'593.57		11'000.00		12'692.65	
3100.87	Büromaterial	987.84		2'000.00		787.52	
3101.87	Betriebs- und Verbrauchsmaterial	10'247.79		9'500.00		7'378.43	
3102.87	Drucksachen, Publikationen	2'330.28		1'500.00		2'022.01	
3110.87	Anschaffungen Mobiliar und Geräte	5'188.39		4'500.00		2'398.99	
3111.87	Anschaffungen Maschinen, Geräte	5'932.57		7'500.00		17'652.44	
3111.88	Ankauf Zähler u. NK Empfänger	5'252.64		10'000.00		56'238.62	
3113.87	Anschaffungen IT	6'433.68		8'400.00		10'323.65	
3120.10	Energieankauf	1'518'888.54		1'420'000.00		2'216'203.35	
3120.12	Abgaben Netzzuschlag	442'707.28		437'000.00		420'534.32	
3120.13	Energieankauf Swissgrid Systemdienstleistungen	110'173.74		126'600.00		341'415.70	

12.2 Erfolgsrechnung nach Funktionen

	Rechnung 2025		Budget 2025		Rechnung 2024	
	Aufwand	Ertrag	Aufwand	Ertrag	Aufwand	Ertrag
3120.15	Energieankauf Netznutzungsentgelt Vorlieferanten	766'596.38	637'900.00		744'743.02	
3120.16	Einkauf Herkunftsnachweis	44'180.00	31'900.00		18'063.00	
3120.17	Betrieb Smartmeter	64'521.02	20'000.00		26'335.93	
3120.20	Einspeisevergütung für Photovoltaikanlagen	241'499.60	160'000.00		201'534.76	
3120.87	Kehricht, Abwasser, Wasser, Energie, Heizmaterial	2'306.70	1'400.00		1'855.41	
3130.87	Bank- und Postcheckspesen	1'439.64	2'200.00		1'587.07	
3130.88	Beiträge an Verbände	3'007.24	2'700.00		2'935.41	
3130.89	Telefon, Porti	12'961.19	26'300.00		13'123.17	
3132.87	Dienstleistungen und Honorare	72'349.54	170'000.00		93'534.46	
3134.87	Haftpflicht- und Sachversicherung	16'269.50	17'100.00		15'112.15	
3137.01	Steuern und Abgaben	2'605.00	2'600.00		2'512.30	
3143.87	Unterhalt Trafostationen	35'488.76	5'000.00		67'193.20	
3143.88	Unterhalt und Reparatur Netz	421'396.06	170'000.00		191'960.14	
3143.89	Werterhalt Netz	83'079.29	70'000.00		24'076.92	
3151.87	Unterhalt Fahrzeuge, Maschinen, Werkzeuge	2'999.33	6'000.00		5'008.43	
3151.88	Unterhalt und Eichung Zähler	19'530.11	40'000.00		39'651.11	
3153.87	Unterhalt IT Hardware	4'864.57	5'800.00		7'654.34	
3158.87	Unterhalt IT Software	56'431.98	61'700.00		57'403.68	
3160.87	Mieten, Baurechtszins, Benützungskosten	60'200.00	60'400.00		60'200.00	
3170.01	Spesenentschädigungen	2'030.65	2'700.00		1'811.00	
3170.87	Spesenentschädigungen	357.00	500.00			
3170.88	Repräsentationen	352.93	1'500.00		1'759.28	
3180.01	Wertberichtigungen auf Forderungen	23'000.00			5'000.00	
3181.87	Tatsächliche Forderungsverluste	12'400.72	5'000.00		248.38	
3300.30	Planmässige Abschreibungen übrige Tiefbauten VV	19'524.00	38'700.00		19'523.00	
3300.40	Planmässige Abschreibungen Hochbauten VV	1'800.00	1'700.00		1'800.00	
3300.60	Planmässige Abschreibungen Mobilien VV	27'334.00	12'000.00		4'969.00	
3300.90	Abschreibungen bestehendes Verwaltungsvermögen bis 2027	68'417.00	68'400.00		68'416.00	
3320.01	Planmässige Abschreibungen Informatik	10'617.00	19'800.00		10'616.95	
3612.10	Verrechneter Personalaufwand	169'777.95	145'000.00		162'558.55	
3612.11	Verrechneter Sachaufwand	19'778.85	17'000.00		20'918.90	
3893.10	Einlage Werterhalt	366'100.00	361'000.00		363'800.00	
3893.57	Einlage Werterhalt aus Anschlussgebühren	24'900.00	30'000.00		27'200.00	
4240.57	Anschlussgebühren			30'000.00		27'200.00
4250.02	Energieverkauf		1'931'918.91	1'922'000.00		2'010'850.07
4250.03	Erlös aus Werkleistungen		116'725.09	64'000.00		53'542.60
4250.05	Netznutzungsentgelt		2'500'828.87	1'950'200.00		2'207'584.74
4250.06	Swissgrid Systemdienstleistungen		195'999.71	146'600.00		322'781.20
4250.08	Netzzuschlag		485'116.69	437'000.00		426'293.86

12.2 Erfolgsrechnung nach Funktionen

		Rechnung 2025		Budget 2025		Rechnung 2024	
		Aufwand	Ertrag	Aufwand	Ertrag	Aufwand	Ertrag
4260.87	Rückerstattung von Dritten		79'318.51		30'000.00		163'443.78
4310.01	Verrechnete Personalkosten Investitionen				10'000.00		
4409.01	Interne Verrechnung von kalk. Zinsen und Finanzaufwand SF		807.60		3'000.00		1'213.65
4612.10	Entschädigung Personalaufwand von Spezialfinanzierungen		89'330.00		111'000.00		97'037.00
4893.10	Entnahme Werterhalt		344'044.79		380'600.00		207'628.85
9010.01	Abschluss SF Ertragsüberschuss	518'168.09		292'000.00			
9011.01	Abschluss SF Aufwandüberschuss						276'364.87
8712	Wasserkraftwerke Brienz	353'444.96	353'444.96	381'000.00	381'000.00	487'696.99	487'696.99
3130.90	Telefon, Porti	392.50		500.00		404.40	
3132.89	Dienstleistungen und Honorare Breitenberg	1'918.80		1'900.00		1'918.80	
3132.90	Dienstleistungen und Honorare Steinbruch	2'865.85		1'900.00		1'918.80	
3132.91	Dienstleistungen und Honorare	6'459.00		1'000.00			
3134.88	Haftpflicht- und Sachversicherung	6'977.55		7'300.00		8'071.50	
3137.01	Steuern und Abgaben	156.35		200.00		156.35	
3143.90	Unterhalt KW Giessbach	21'639.13		22'700.00		21'611.76	
3143.91	Unterhalt KW Lammbach			500.00			
3143.92	Unterhalt KW Breitenberg	165.10		500.00			
3143.93	Unterhalt KW Steinbruch	444.30		1'000.00		2'819.45	
3143.94	Unterhalt KW Gampeli			500.00			
3160.87	Mieten, Baurechtszinse, Benützungskosten	355.20		400.00		355.20	
3300.40	Planmässige Abschreibungen Hochbauten VV	6'430.00		6'400.00		6'431.00	
3300.90	Abschreibungen bestehendes Verwaltungsvermögen bis 2027	54'835.00		59'400.00		54'834.00	
3612.10	Verrechneter Personalaufwand	21'551.75		26'000.00		16'540.35	
3632.87	Beitrag Gemeinden Breitenberg	6'878.20		7'000.00		8'658.20	
3632.88	Beitrag Gemeinden Steinbruch	25'116.10		22'000.00		37'573.00	
3893.10	Einlage Werterhalt	104'000.00		104'000.00		104'000.00	
4250.87	Erlös Stromproduktion Giessbach		200'123.49		192'500.00		275'481.51
4250.88	Erlös Stromproduktion Lammbach		2'133.91		2'700.00		5'399.87
4250.89	Erlös Stromproduktion Breitenberg		26'786.96		28'000.00		34'052.03
4250.90	Erlös Stromproduktion Steinbruch		52'557.39		51'000.00		78'882.88
4250.91	Erlös Stromproduktion Gampeli		7'449.76		33'500.00		31'735.75
4409.01	Interne Verrechnung von kalk. Zinsen und Finanzaufwand SF		675.65		2'500.00		879.95
4893.10	Entnahme Werterhalt		63'717.80		70'800.00		61'265.00
9010.01	Abschluss SF Ertragsüberschuss	93'260.13		117'800.00		222'404.18	
91	Steuern	-16'624.00	9'866'822.50	71'000.00	9'521'800.00	67'511.35	9'902'981.53

12.2 Erfolgsrechnung nach Funktionen

		Rechnung 2025		Budget 2025		Rechnung 2024	
		Aufwand	Ertrag	Aufwand	Ertrag	Aufwand	Ertrag
	Nettoertrag	9'883'446.50		9'450'800.00		9'835'470.18	
910	Steuern	-16'624.00	9'866'822.50	71'000.00	9'521'800.00	67'511.35	9'902'981.53
	Nettoertrag	9'883'446.50		9'450'800.00		9'835'470.18	
9100	Allgemeine Gemeindesteuern	-18'066.00	7'785'865.90	70'000.00	7'781'800.00	66'158.35	8'085'655.13
3180.01	Wertberichtigungen auf Forderungen	-78'000.00				8'000.00	
3181.01	Tatsächliche Forderungsverluste	59'934.00		70'000.00		58'158.35	
4000.01	Einkommenssteuern natürliche Personen		5'832'617.30		5'920'000.00		6'199'524.90
4000.20	Nachsteuern und Bussen		5'509.70		5'000.00		8'916.45
4000.40	Aktive Steuerauscheidung Einkommen		105'848.45		145'000.00		180'101.60
4000.50	Passive Steuerauscheidung Einkommen		-103'230.00		-100'000.00		-131'991.70
4000.60	Anrechnung ausländische Quellensteuern natürliche Personen		-3'088.30				
4001.01	Vermögenssteuern natürliche Personen		708'200.00		720'000.00		752'149.80
4001.40	Aktive Steuerauscheidung Vermögenssteuern		68'827.05		70'000.00		85'457.45
4001.50	Passive Steuerauscheidung Vermögenssteuern		-39'395.65		-34'000.00		-42'297.60
4002.01	Quellensteuer		524'485.15		324'000.00		331'878.95
4002.10	Quellensteuer aus BGSA		1'964.55		800.00		1'115.30
4010.01	Gewinnsteuer juristische Personen		576'970.40		725'000.00		616'281.70
4010.40	Aktive Steuerauscheidung Gewinnsteuer		92'843.00		88'000.00		136'395.35
4010.50	Passive Steuerauscheidung Gewinnsteuer		-24'501.00		-100'000.00		-32'257.95
4010.70	Rückstellungen für Steuerteilungen JP		22'756.45				-37'838.42
4011.01	Kapitalsteuern juristische Personen		3'554.25		3'000.00		2'558.00
4011.40	Aktive Steuerauscheidung Kapitalsteuer		1'401.30		500.00		319.45
4011.50	Passive Steuerauscheidung Kapitalsteuer		-57.05		-500.00		-149.45
4029.01	Eingang abgeschriebene Steuern		11'160.30		15'000.00		15'491.30
9101	Sondersteuern	1'314.10	802'987.70	1'000.00	490'000.00	1'242.20	539'201.75
3181.01	Tatsächliche Forderungsverluste	1'314.10		1'000.00		1'242.20	
4022.01	Grundstückgewinnsteuern		502'635.45		290'000.00		301'513.00
4022.10	Sonderveranlagung		300'352.25		200'000.00		237'688.75
9102	Liegenschaftssteuern	127.90	1'277'968.90		1'250'000.00	110.80	1'278'124.65
3181.01	Tatsächliche Forderungsverluste	127.90				110.80	
4021.01	Liegenschaftssteuern		1'277'770.30		1'250'000.00		1'278'124.65
4029.01	Eingang abgeschriebene Steuern		198.60				
93	Finanz- und Lastenausgleich	602'108.00	872'994.00	606'000.00	910'000.00	607'355.00	904'595.00
	Nettoertrag	270'886.00		304'000.00		297'240.00	

12.2 Erfolgsrechnung nach Funktionen

		Rechnung 2025		Budget 2025		Rechnung 2024	
		Aufwand	Ertrag	Aufwand	Ertrag	Aufwand	Ertrag
930	Finanz- und Lastenausgleich	602'108.00	872'994.00	606'000.00	910'000.00	607'355.00	904'595.00
	Nettoertrag	270'886.00		304'000.00		297'240.00	
9300	Finanz- und Lastenausgleich	602'108.00	872'994.00	606'000.00	910'000.00	607'355.00	904'595.00
3621.60	Gemeindeanteil Lastenausgleich Neue Aufgabenteilung	602'108.00		606'000.00		607'355.00	
4612.11	Entschädigung Sachaufwand von Spezialfinanzierungen		6'614.00		6'500.00		6'634.00
4621.60	Zuschuss geografisch-topografische Lasten		275'678.00		278'000.00		279'792.00
4621.61	Zuschuss soziodemografische Lasten		34'820.00		38'500.00		38'384.00
4622.70	Zuschuss Disparitätenabbau		555'882.00		587'000.00		579'785.00
95	Ertragsanteile, übrige		97'660.25		57'000.00		106'025.15
	Nettoertrag	97'660.25		57'000.00		106'025.15	
950	Ertragsanteile, übrige		97'660.25		57'000.00		106'025.15
	Nettoertrag	97'660.25		57'000.00		106'025.15	
9500	Ertragsanteile an kantonalen Steuern		97'660.25		57'000.00		106'025.15
4024.01	Erbschafts- und Schenkungssteuern		54'661.15		20'000.00		68'629.75
4600.01	Anteil direkte Bundessteuer		42'999.10		37'000.00		37'395.40
96	Vermögens- und Schuldenverwaltung	389'497.00	466'509.06	414'000.00	466'900.00	268'173.67	429'274.36
	Nettoertrag	77'012.06		52'900.00		161'100.69	
961	Zinsen	154'753.10	223'227.96	190'200.00	265'100.00	120'081.22	229'076.11
	Nettoertrag	68'474.86		74'900.00		108'994.89	
9610	Zinsen	154'753.10	223'227.96	190'200.00	265'100.00	120'081.22	229'076.11
3181.01	Tatsächliche Forderungsverluste	1'630.85				1'503.00	
3401.01	Verzinsung kurzfristige Finanzverbindlichkeiten	15'242.50		48'000.00		5'457.50	
3406.01	Verzinsung langfristige Finanzverbindlichkeiten	109'309.00		128'000.00		92'164.57	
3409.01	Interne Verrechnung von kalk. Zinsen und Finanzaufw. SF	1'639.55		6'200.00		2'274.85	
3409.02	Zinsen für Sonderrechnungen/Legate	11'035.20		8'000.00		14'580.70	
3499.01	übriger Finanzaufwand	15'896.00				4'100.60	
4400.01	Zinsen flüssige Mittel		3'341.91		3'000.00		5'898.26
4401.01	Verzugszinsen Steuern und Gebühren		37'551.85		23'000.00		34'076.15
4402.01	Zinsen auf kurzfristige Anlagen des Finanzvermögens		234.90		3'800.00		7'035.40
4407.01	Zinsen auf langfristige Anlagen des Finanzvermögens		12'780.00		13'800.00		3'925.30
4409.01	Interne Verrechnung von kalk. Zinsen und Finanzaufwand SF		128'536.65		165'000.00		127'463.80

12.2 Erfolgsrechnung nach Funktionen

		Rechnung 2025		Budget 2025		Rechnung 2024	
		Aufwand	Ertrag	Aufwand	Ertrag	Aufwand	Ertrag
4499.01	Übriger Finanzertrag		28.25				7'215.90
4940.01	Interne Verrechnung von kalk. Zinsen und Finanzaufwand		40'754.40		56'500.00		43'461.30
963	Liegenschaften des Finanzvermögens	233'763.90	243'281.10	223'800.00	201'800.00	148'092.45	200'198.25
	Nettoaufwand				22'000.00		
	Nettoertrag	9'517.20				52'105.80	
9630	Liegenschaften des Finanzvermögens	233'763.90	243'281.10	223'800.00	201'800.00	148'092.45	200'198.25
3430.01	Baulicher Unterhalt Liegenschaften FV	83'431.10		92'000.00		42'711.90	
3431.01	Nicht baulicher Unterhalt Liegenschaften FV	5'725.50		4'900.00		6'524.50	
3439.01	Übriger Liegenschaftsaufwand FV	26'512.55		17'800.00		16'724.45	
3893.01	Einlagen Vorfinanzierungen Liegenschaften FV	56'498.65		38'000.00		25'840.40	
3900.01	Verrechneter Sachaufwand	2'200.00		2'200.00		2'200.00	
3910.01	Verrechneter Personalaufwand	18'641.70		12'400.00		10'629.90	
3940.01	Interne Verrechnung von kalk. Zinsen und Finanzaufwand	40'754.40		56'500.00		43'461.30	
4260.01	Rückerstattung von Dritten						31'073.90
4411.40	Gewinn aus Verkäufen von Gebäuden FV						875.00
4430.01	Pacht- und Mietzinse Liegenschaften FV		132'350.00		132'300.00		131'111.35
4893.01	Entnahmen Vorfinanzierungen Liegenschaften FV		83'431.10		40'000.00		11'638.00
4920.01	Verrechnete Miete		27'500.00		29'500.00		25'500.00
969	Finanzvermögen	980.00					
	Nettoaufwand		980.00				
9690	Finanzvermögen	980.00					
3180.01	Wertberichtigungen auf Forderungen	1'000.00					
3499.01	übriger Finanzaufwand	-20.00					
97	Rückverteilungen				2'000.00		2'332.80
	Nettoertrag			2'000.00		2'332.80	
971	Rückverteilungen aus CO2-Abgabe				2'000.00		2'332.80
	Nettoertrag			2'000.00		2'332.80	
9710	Rückverteilung aus CO2-Abgabe				2'000.00		2'332.80
4699.01	Neutrale Erträge				2'000.00		2'332.80
99	Nicht aufgeteilte Posten	1'827'276.71	268'533.80	887'300.00	268'500.00	1'448'556.79	268'533.80
	Nettoaufwand		1'558'742.91		618'800.00		1'180'022.99

12.2 Erfolgsrechnung nach Funktionen

		Rechnung 2025		Budget 2025		Rechnung 2024	
		Aufwand	Ertrag	Aufwand	Ertrag	Aufwand	Ertrag
990	Nicht aufgeteilte Posten	1'196'695.62		887'300.00		866'003.91	
	Nettoaufwand		1'196'695.62		887'300.00		866'003.91
9900	Nicht aufgeteilte Posten	871'118.72		562'600.00		531'196.91	
3181.01	Tatsächliche Forderungsverluste	440.70				0.01	
3894.01	Einlage zusätzliche Abschreibungen Art. 84 / 85 GV	870'678.02		562'600.00		531'196.90	
9901	Abschreibungen	325'576.90		324'700.00		334'807.00	
3300.90	Abschreibungen bestehendes Verwaltungsvermögen bis 2027	325'576.90		324'700.00		334'807.00	
995	Neutrale Aufwendungen und Erträge		268'533.80		268'500.00		268'533.80
	Nettoertrag	268'533.80		268'500.00		268'533.80	
9950	Neutrale Aufwendungen und Erträge		268'533.80		268'500.00		268'533.80
4896.01	Entnahmen aus Neubewertungsreserve		268'533.80		268'500.00		268'533.80
999	Abschluss	630'581.09				582'552.88	
	Nettoaufwand		630'581.09				582'552.88
9990	Abschluss	630'581.09				582'552.88	
9000.01	Ertragsüberschuss	630'581.09				582'552.88	

12.3 Erfolgsrechnung nach Sachgruppen

		Rechnung 2025		Budget 2025		Rechnung 2024	
		Aufwand	Ertrag	Aufwand	Ertrag	Aufwand	Ertrag
	Erfolgsrechnung	30'256'632.54	30'256'632.54	28'492'300.00	28'492'300.00	29'682'680.61	29'682'680.61
3	Aufwand	28'488'505.43		27'871'400.00		28'744'673.30	
30	Personalaufwand	4'987'222.59		5'168'900.00		4'780'732.07	
300	Behörden und Kommissionen	170'589.15		177'300.00		204'663.40	
3000	Löhne, Tag- und Sitzungsgelder an Behörden und Kom..	170'589.15		177'300.00		204'663.40	
3000.01	Entschädigungen, Sitzungsgelder	170'589.15		177'300.00		204'663.40	
301	Löhne des Verwaltungs- und Betriebspersonals	3'896'783.35		4'030'800.00		3'702'844.35	
3010	Löhne des Verwaltungs- und Betriebspersonals	3'896'783.35		4'030'800.00		3'702'844.35	
3010.01	Löhne	3'834'403.60		3'892'800.00		3'582'149.95	
3010.02	Entschädigungen Ausbildung, Übungen, Einsätze, Pikett	136'555.80		143'000.00		172'890.95	
3010.09	Rückerstattung Löhne (EO, MSE, VE, Taggelder)	-74'176.05		-5'000.00		-52'196.55	
304	Zulagen	21'320.82		29'900.00		19'703.09	
3042	Verpflegungszulagen	12'680.00		20'500.00		9'880.00	
3042.01	Verpflegungszulage	12'060.00		20'000.00		9'600.00	
3042.87	Verpflegungszulage	620.00		500.00		280.00	
3049	Übrige Zulagen	8'640.82		9'400.00		9'823.09	
3049.02	Dienstkleider, Schichtzulage	6'898.40		7'800.00		8'213.10	
3049.72	Dienstkleider, Schichtzulage	1'561.52		1'600.00		1'033.81	
3049.87	Dienstkleider, Schichtzulage	180.90				576.18	
305	Arbeitgeberbeiträge	760'022.50		797'700.00		710'739.35	
3050	AG-Beitr.AHV,IV,EO,ALV,Verwaltungskosten	245'041.60		254'100.00		234'771.40	
3050.01	Sozialversicherungsbeiträge	245'041.60		254'100.00		234'771.40	
3052	AG-Beiträge an Pensionskassen	358'717.60		364'600.00		321'740.35	
3052.01	Personalversicherungsbeiträge	358'717.60		364'600.00		321'740.35	
3053	AG-Beiträge an Unfallversicherungen	75'498.50		78'800.00		69'419.65	
3053.01	Unfallversicherung	75'498.50		78'800.00		69'419.65	

12.3 Erfolgsrechnung nach Sachgruppen

		Rechnung 2025		Budget 2025		Rechnung 2024	
		Aufwand	Ertrag	Aufwand	Ertrag	Aufwand	Ertrag
3054	AG-Beiträge an Familienausgleichskasse	57'029.30		60'700.00		54'585.10	
3054.01	Familienausgleichskasse	57'029.30		60'700.00		54'585.10	
3055	AG-Beiträge an Krankentaggeldvers.	23'735.50		39'500.00		30'222.85	
3055.01	Krankentaggeldversicherung	23'735.50		39'500.00		30'222.85	
309	Übriger Personalaufwand	138'506.77		133'200.00		142'781.88	
3090	Aus- und Weiterbildung des Personals	128'027.72		129'700.00		140'649.88	
3090.01	Aus- und Weiterbildung	103'286.74		108'200.00		116'892.56	
3090.71	Aus- und Weiterbildung	8'475.49		3'500.00		480.02	
3090.72	Aus- und Weiterbildung	2'671.92		7'000.00		10'584.65	
3090.87	Aus- und Weiterbildung	13'593.57		11'000.00		12'692.65	
3091	Personalwerbung	10'479.05		3'500.00		2'132.00	
3091.01	Personalwerbung	10'479.05		3'500.00		2'132.00	
31	Sach- und übriger Betriebsaufwand	9'424'369.07		8'742'300.00		10'054'538.63	
310	Material- und Warenaufwand	547'405.70		598'100.00		551'738.24	
3100	Büromaterial	10'857.49		10'400.00		11'907.27	
3100.01	Büromaterial	9'869.65		8'400.00		11'119.75	
3100.87	Büromaterial	987.84		2'000.00		787.52	
3101	Betriebs-, Verbrauchsmaterial	237'389.30		263'500.00		247'761.74	
3101.01	Betriebs- und Verbrauchsmaterial	128'677.61		143'500.00		136'100.67	
3101.02	Streusalz, Splitt (Winterdienst)	30'896.80		35'700.00		41'704.27	
3101.03	Verbrauchsmaterial Strassenbeleuchtung	447.65		1'000.00			
3101.71	Betriebs- und Verbrauchsmaterial	3'135.43		4'800.00		7'160.05	
3101.72	Betriebs- und Verbrauchsmaterial	63'984.02		69'000.00		55'418.32	
3101.87	Betriebs- und Verbrauchsmaterial	10'247.79		9'500.00		7'378.43	
3102	Drucksachen, Publikationen	86'605.40		99'900.00		84'578.19	
3102.01	Drucksachen, Publikationen	79'571.90		93'400.00		82'483.58	
3102.73	Drucksachen, Publikationen	4'703.22		5'000.00		72.60	
3102.87	Drucksachen, Publikationen	2'330.28		1'500.00		2'022.01	
3104	Lehrmittel	165'013.36		168'500.00		160'997.04	

12.3 Erfolgsrechnung nach Sachgruppen

		Rechnung 2025		Budget 2025		Rechnung 2024	
		Aufwand	Ertrag	Aufwand	Ertrag	Aufwand	Ertrag
3104.01	Lehrmittel	165'013.36		168'500.00		160'997.04	
3105	Lebensmittel	47'540.15		55'800.00		46'494.00	
3105.01	Hauswirtschaft, Lebensmittel	9'397.95		10'800.00		10'742.75	
3105.21	Lebensmittel und Mahlzeitendienst	38'142.20		45'000.00		35'751.25	
311	Nicht aktivierbare Anlagen	295'843.36		353'200.00		462'375.58	
3110	Büromöbel und Geräte	5'188.39		15'600.00		4'903.69	
3110.01	Anschaffungen Mobiliar und Bürogeräte			11'100.00		2'504.70	
3110.87	Anschaffungen Mobiliar und Geräte	5'188.39		4'500.00		2'398.99	
3111	Maschinen, Geräte und Fahrzeuge	173'935.43		197'000.00		323'050.53	
3111.01	Anschaffungen Maschinen, Geräte	133'490.72		146'800.00		200'006.82	
3111.71	Anschaffungen Maschinen, Geräte	3'171.40		7'000.00		11'106.20	
3111.72	Anschaffungen Maschinen, Geräte	26'088.10		25'700.00		38'046.45	
3111.87	Anschaffungen Maschinen, Geräte	5'932.57		7'500.00		17'652.44	
3111.88	Ankauf Zähler u. NK Empfänger	5'252.64		10'000.00		56'238.62	
3112	Kleider, Wäsche, Vorhänge	8'417.80		12'400.00		15'681.47	
3112.01	Anschaffungen Bekleidung	8'417.80		12'400.00		15'681.47	
3113	Hardware	60'727.93		93'900.00		104'162.60	
3113.01	Anschaffungen IT	54'294.25		85'500.00		93'838.95	
3113.87	Anschaffungen IT	6'433.68		8'400.00		10'323.65	
3119	Übrige nicht aktivierbare Anlagen	47'573.81		34'300.00		14'577.29	
3119.01	Anschaffungen Mobilien	47'573.81		34'300.00		14'577.29	
312	Ver- und Entsorgung Liegenschaften Verwaltungsverm..	3'535'921.36		3'155'900.00		4'334'259.26	
3120	Ver- und Entsorgung Liegenschaften Verwaltungsverm..	3'535'921.36		3'155'900.00		4'334'259.26	
3120.01	Kehricht, Abwasser, Wasser, Energie, Heizmaterial	212'094.03		197'500.00		215'029.94	
3120.02	Energie Strassenbeleuchtung	19'929.60		19'000.00		22'800.00	
3120.10	Energieankauf	1'518'888.54		1'420'000.00		2'216'203.35	
3120.12	Abgaben Netzzuschlag	442'707.28		437'000.00		420'534.32	
3120.13	Energieankauf Swisgrid Systemdienstleistungen	110'173.74		126'600.00		341'415.70	
3120.15	Energieankauf Netznutzungsentgelt Vorlieferanten	766'596.38		637'900.00		744'743.02	
3120.16	Einkauf Herkunftsnachweis	44'180.00		31'900.00		18'063.00	
3120.17	Betrieb Smartmeter	64'521.02		20'000.00		26'335.93	

12.3 Erfolgsrechnung nach Sachgruppen

		Rechnung 2025		Budget 2025		Rechnung 2024	
		Aufwand	Ertrag	Aufwand	Ertrag	Aufwand	Ertrag
3120.20	Einspeisevergütung für Photovoltaikanlagen	241'499.60		160'000.00		201'534.76	
3120.34	Wasser öffentliche Brunnen	3'200.00		3'200.00		3'200.00	
3120.71	Kehricht, Abwasser, Wasser, Energie, Heizmaterial	24'554.29		20'700.00		24'692.26	
3120.72	Kehricht, Abwasser, Wasser, Energie, Heizmaterial	69'316.38		67'200.00		76'467.66	
3120.74	Elektrizität - Pumpwerk B	1'839.07		2'000.00		4'409.71	
3120.75	Elektrizität - übrige Pumpwerke	14'114.73		11'500.00		16'974.20	
3120.87	Kehricht, Abwasser, Wasser, Energie, Heizmaterial	2'306.70		1'400.00		1'855.41	
313	Dienstleistungen und Honorare	1'463'462.63		1'482'600.00		1'331'493.07	
3130	Dienstleistungen Dritter	891'880.79		852'800.00		805'234.72	
3130.01	Dienstleistungen Dritter	435'906.16		345'300.00		325'862.40	
3130.02	Bank- und Postcheckspesen	1'426.39		1'200.00		2'430.63	
3130.03	Telefon, Porti	73'563.92		80'600.00		76'898.01	
3130.07	Warn- und Alarmierungssystem Milibach	4'842.70					
3130.10	Beiträge an Verbände	6'351.80		7'800.00		6'904.40	
3130.14	Gebühren Einwohner- und Fremdenkontrolle	25'650.00		25'000.00		26'424.75	
3130.15	Dienstleistungen Dritter Brienzermärt	12'482.35		13'000.00		13'256.65	
3130.21	Schülertransporte	13'859.56		31'200.00		19'166.25	
3130.71	Telefon, Porti	1'652.76		5'900.00		1'739.38	
3130.72	Klärschlamm Transport und Entsorgung	84'756.86		93'300.00		92'425.00	
3130.73	Abfuhrkosten und Entsorgung Hauskehricht	89'445.00		86'000.00		81'386.13	
3130.74	Beiträge an Verbände	660.00		700.00		660.00	
3130.75	Entsorgung öffentlicher Kehricht	11'435.04		12'600.00		26'574.91	
3130.76	Entsorgung Kehricht und Wertstoffe	109'373.04		113'300.00		110'937.00	
3130.77	Telefon, Porti	2'674.64		5'200.00		2'519.16	
3130.87	Bank- und Postcheckspesen	1'439.64		2'200.00		1'587.07	
3130.88	Beiträge an Verbände	3'007.24		2'700.00		2'935.41	
3130.89	Telefon, Porti	12'961.19		26'300.00		13'123.17	
3130.90	Telefon, Porti	392.50		500.00		404.40	
3132	Honor.ext.Berater,Gutachter,Fachexp.etc.	384'398.64		414'400.00		339'926.40	
3132.01	Dienstleistungen und Honorare	261'697.20		185'900.00		192'892.81	
3132.71	Dienstleistungen und Honorare	13'186.53		21'100.00		33'067.02	
3132.72	Dienstleistungen und Honorare	13'981.73		20'500.00		13'609.67	
3132.73	Dienstleistungen und Honorare	2'468.62		4'100.00		600.00	
3132.74	Dienstleistungen, Honorare BSH	9'471.37		8'000.00		2'384.84	
3132.87	Dienstleistungen und Honorare	72'349.54		170'000.00		93'534.46	
3132.89	Dienstleistungen und Honorare Breitenberg	1'918.80		1'900.00		1'918.80	
3132.90	Dienstleistungen und Honorare Steinbruch	2'865.85		1'900.00		1'918.80	

12.3 Erfolgsrechnung nach Sachgruppen

		Rechnung 2025		Budget 2025		Rechnung 2024	
		Aufwand	Ertrag	Aufwand	Ertrag	Aufwand	Ertrag
3132.91	Dienstleistungen und Honorare	6'459.00		1'000.00			
3134	Sachversicherungsprämien	127'335.60		144'900.00		119'470.45	
3134.01	Haftpflicht- und Sachversicherung	80'734.25		89'100.00		74'009.80	
3134.71	Haftpflicht- und Sachversicherung	6'016.70		6'400.00		5'610.10	
3134.72	Haftpflicht- und Sachversicherung	17'201.80		17'800.00		16'525.10	
3134.73	Haftpflicht- und Sachversicherung	135.80		200.00		141.80	
3134.74	Beitrag Einsatzkostenversicherung GVB			7'000.00			
3134.87	Haftpflicht- und Sachversicherung	16'269.50		17'100.00		15'112.15	
3134.88	Haftpflicht- und Sachversicherung	6'977.55		7'300.00		8'071.50	
3136	Honorare privatärztlicher Tätigkeit	15'914.00		27'000.00		23'668.70	
3136.01	Honorare privatärztlicher Tätigkeit	15'914.00		27'000.00		23'668.70	
3137	Steuern und Abgaben	43'933.60		43'500.00		43'192.80	
3137.01	Steuern und Abgaben	43'933.60		43'500.00		43'192.80	
314	Baulicher Unterhalt und betrieblicher Unterhalt	2'045'430.77		1'606'100.00		1'832'546.12	
3141	Unterhalt Strassen/Verkehrswege	714'604.55		687'400.00		827'627.76	
3141.01	Unterhalt Gemeindestrassen	296'313.89		223'500.00		380'750.36	
3141.02	Unterhalt Genossenschaftsstrassen	14'519.20		15'800.00		12'124.35	
3141.03	Strassenentwässerung	103'626.05		114'500.00		101'279.35	
3141.04	Schneeräumung	172'468.95		190'000.00		192'629.95	
3141.05	Unterhalt Strassenbeleuchtung	47'732.64		35'000.00		34'270.40	
3141.34	Unterhalt Quaianlagen und Uferwege	52'053.57		59'100.00		38'968.85	
3141.35	Unterhalt Wanderwege	26'460.05		34'000.00		57'265.15	
3141.61	Unterhalt Parkplätze	-1.05		12'500.00		5'339.35	
3141.82	Unterhalt Forststrassen	1'431.25		3'000.00		5'000.00	
3143	Unterhalt übrige Tiefbauten	1'000'058.06		569'400.00		758'105.40	
3143.01	Unterhalt der Anlagen	8'115.95		7'200.00		14'610.95	
3143.02	Verbauungen/Naturgefahrenprojekt EHP Brienz	4'785.40		40'000.00			
3143.71	Unterhalt der Anlagen	283'435.00		175'000.00		281'102.76	
3143.72	Unterhalt ARA- und Pumpwerkgebäude	5'656.52		5'500.00		22'894.91	
3143.73	Werterhalt der Anlagen	61'580.56		25'000.00		2'982.98	
3143.74	Unterhalt Kanäle	58'430.14		20'000.00		120'050.11	
3143.75	Werterhalt ARA- und Pumpwerkgebäude			1'000.00		2'516.42	
3143.76	Werterhalt Kanäle	8'244.26		15'000.00		3'886.54	
3143.77	Unterhalt Anlagen	713.69		1'500.00		2'399.26	

12.3 Erfolgsrechnung nach Sachgruppen

		Rechnung 2025		Budget 2025		Rechnung 2024	
		Aufwand	Ertrag	Aufwand	Ertrag	Aufwand	Ertrag
3143.82	Unterhalt Forsthaus und Hütten	6'883.90		9'000.00			
3143.87	Unterhalt Trafostationen	35'488.76		5'000.00		67'193.20	
3143.88	Unterhalt und Reparatur Netz	421'396.06		170'000.00		191'960.14	
3143.89	Werterhalt Netz	83'079.29		70'000.00		24'076.92	
3143.90	Unterhalt KW Giessbach	21'639.13		22'700.00		21'611.76	
3143.91	Unterhalt KW Lammbach			500.00			
3143.92	Unterhalt KW Breitenberg	165.10		500.00			
3143.93	Unterhalt KW Steinbruch	444.30		1'000.00		2'819.45	
3143.94	Unterhalt KW Gampeli			500.00			
3144	Unterhalt Hochbauten, Gebäude	330'768.16		349'300.00		246'812.96	
3144.01	Unterhalt und Reparaturen Liegenschaft	328'418.16		346'900.00		244'462.96	
3144.16	Unterhalt Scheibenstand	2'350.00		2'400.00		2'350.00	
315	Unterhalt Mobilien u.immater.Anlagen	420'101.17		481'500.00		475'712.70	
3150	Unterhalt Büromöbel und Geräte	10'084.19		20'700.00		20'631.66	
3150.01	Unterhalt Mobiliar	10'084.19		20'700.00		20'631.66	
3151	Unterh.App.,Masch.,Geräte,Fahrz.,Werkz.	215'135.08		219'100.00		245'028.88	
3151.01	Unterhalt Fahrzeuge, Maschinen, Werkzeuge	130'442.66		103'500.00		135'824.89	
3151.10	Unterhalt Ausrüstung, Material	21'135.58		20'000.00		21'362.57	
3151.21	Unterhalt Maschinen, Geräte	2'455.55		6'900.00		267.85	
3151.34	Unterhalt Maschinen, Geräte	7'624.95		8'500.00		5'796.80	
3151.61	Unterhalt Parkuhren	3'100.10		7'000.00		2'345.23	
3151.71	Unterhalt Fahrzeuge, Maschinen, Werkzeuge	388.58		3'500.00		1'434.56	
3151.72	Unterhalt Fahrzeuge, Maschinen, Werkzeuge	7'150.12		8'200.00		19'598.13	
3151.74	Unterhalt Maschinen - Pumpwerke A+B	3'041.59		1'000.00			
3151.75	Unterhalt Maschinen - übrige Pumpwerke	8'041.81		2'000.00		1'888.67	
3151.76	Werterhalt Maschinen - PW A+B			500.00		460.00	
3151.77	Werterhalt Maschinen - übrige Pumpwerke	256.71		500.00		1'506.84	
3151.84	Unterhalt Maschinen, Geräte, Ausrüstung	8'967.99		11'500.00		9'883.80	
3151.87	Unterhalt Fahrzeuge, Maschinen, Werkzeuge	2'999.33		6'000.00		5'008.43	
3151.88	Unterhalt und Eichung Zähler	19'530.11		40'000.00		39'651.11	
3153	Informatik-Unterhalt (Hardware)	6'665.22		21'000.00		11'251.64	
3153.01	Unterhalt IT Hardware	1'800.65		15'200.00		3'597.30	
3153.87	Unterhalt IT Hardware	4'864.57		5'800.00		7'654.34	
3158	Unterhalt immaterielle Anlagen	188'216.68		220'700.00		198'800.52	

12.3 Erfolgsrechnung nach Sachgruppen

		Rechnung 2025		Budget 2025		Rechnung 2024	
		Aufwand	Ertrag	Aufwand	Ertrag	Aufwand	Ertrag
3158.01	Unterhalt IT Software	77'617.96		100'200.00		82'073.47	
3158.33	Homepage "brienz.ch"	2'261.50		1'100.00		2'225.50	
3158.71	Unterhalt IT Software	14'465.45		15'000.00		15'892.84	
3158.72	Unterhalt IT Software	30'870.78		35'300.00		33'590.69	
3158.73	Unterhalt IT Software	6'569.01		7'400.00		7'614.34	
3158.87	Unterhalt IT Software	56'431.98		61'700.00		57'403.68	
316	Mieten, Leasing, Pachten, Benützungsggeb.	886'939.65		830'300.00		826'306.85	
3160	Miete und Pacht Liegenschaften	886'939.65		830'300.00		826'306.85	
3160.01	Mieten, Baurechtszinse, Benützungskosten	75'834.75		72'400.00		72'848.85	
3160.21	Miete Liegenschaften Aussengemeinden	733'200.00		680'000.00		676'000.00	
3160.71	Mieten, Baurechtszinse, Benützungskosten	5'349.70		5'100.00		4'902.80	
3160.73	Mieten, Baurechtszinse, Benützungskosten	12'000.00		12'000.00		12'000.00	
3160.87	Mieten, Baurechtszinse, Benützungskosten	60'555.20		60'800.00		60'555.20	
317	Spesenentschädigungen	114'399.18		112'100.00		111'232.52	
3170	Reisekosten und Spesen	38'944.83		33'500.00		39'977.97	
3170.01	Spesenentschädigungen	38'214.90		31'100.00		37'990.55	
3170.72	Spesenentschädigungen	20.00		400.00		228.14	
3170.87	Spesenentschädigungen	357.00		500.00			
3170.88	Repräsentationen	352.93		1'500.00		1'759.28	
3171	Exkursionen, Schulreisen und Lager	75'454.35		78'600.00		71'254.55	
3171.01	Exkursionen, Schulreisen und Lager	75'454.35		78'600.00		71'254.55	
318	Wertberichtigungen auf Forderungen	51'623.40		91'500.00		85'132.29	
3180	Wertberichtigungen auf Forderungen	-44'000.00				13'000.00	
3180.01	Wertberichtigungen auf Forderungen	-44'000.00				13'000.00	
3181	Tatsächliche Forderungsverluste	95'623.40		91'500.00		72'132.29	
3181.01	Tatsächliche Forderungsverluste	79'476.90		84'500.00		71'824.71	
3181.71	Tatsächliche Forderungsverluste	624.90					
3181.72	Tatsächliche Forderungsverluste	845.94		1'000.00			
3181.73	Tatsächliche Forderungsverluste	836.07				14.94	
3181.87	Tatsächliche Forderungsverluste	13'839.59		6'000.00		292.64	
319	Verschiedener Betriebsaufwand	63'241.85		31'000.00		43'742.00	

12.3 Erfolgsrechnung nach Sachgruppen

		Rechnung 2025		Budget 2025		Rechnung 2024	
		Aufwand	Ertrag	Aufwand	Ertrag	Aufwand	Ertrag
3199	Übriger Betriebsaufwand	63'241.85		31'000.00		43'742.00	
3199.01	Gemeinderatskredit, Repräsentationen	63'241.85		31'000.00		43'742.00	
33	Abschreibungen Verwaltungsvermögen	1'918'121.30		1'977'200.00		2'087'327.96	
330	Sachanlagen VV	1'884'117.30		1'935'000.00		2'053'324.46	
3300	Planm.Abschreibungen Sachanlagen	1'884'117.30		1'935'000.00		1'810'660.46	
3300.10	Planmässige Abschreibungen Strassen / Verkehrswege VV	125'940.55		134'500.00		87'036.85	
3300.30	Planmässige Abschreibungen übrige Tiefbauten VV	404'530.79		435'300.00		405'034.32	
3300.40	Planmässige Abschreibungen Hochbauten VV	314'598.52		327'100.00		279'434.69	
3300.60	Planmässige Abschreibungen Mobilien VV	261'926.54		258'200.00		252'807.60	
3300.90	Abschreibungen bestehendes Verwaltungsvermögen bis 2..	777'120.90		779'900.00		786'347.00	
3301	Ausserplanm.Abschreibungen Sachanlagen					242'664.00	
3301.30	Ausserplanmässige Abschreibungen VV					234'668.00	
3301.60	Ausserplanmässige Abschreibungen VV					7'996.00	
332	Abschreibungen immaterielle Anlagen	34'004.00		42'200.00		34'003.50	
3320	Planm.Abschreibungen immat.Anlagen	34'004.00		42'200.00		34'003.50	
3320.01	Planmässige Abschreibungen Informatik	24'858.00		33'000.00		24'858.50	
3320.90	Planmässige Abschreibungen immaterielle Anlagen	9'146.00		9'200.00		9'145.00	
34	Finanzaufwand	397'308.05		469'900.00		312'002.87	
340	Zinsaufwand	265'762.90		355'200.00		241'941.42	
3401	Verzins.kurzfr.Finanzverbindlichkeiten	15'242.50		48'000.00		5'457.50	
3401.01	Verzinsung kurzfristige Finanzverbindlichkeiten	15'242.50		48'000.00		5'457.50	
3406	Verzins.langfr.Finanzverbindlichkeiten	109'309.00		128'000.00		92'164.57	
3406.01	Verzinsung langfristige Finanzverbindlichkeiten	109'309.00		128'000.00		92'164.57	
3409	Übrige Passivzinsen	141'211.40		179'200.00		144'319.35	
3409.01	Interne Verrechnung von kalk. Zinsen und Finanzaufw. SF	130'176.20		171'200.00		129'738.65	
3409.02	Zinsen für Sonderrechnungen/Legate	11'035.20		8'000.00		14'580.70	
343	Liegenschaftenaufwand Finanzvermögen	115'669.15		114'700.00		65'960.85	

12.3 Erfolgsrechnung nach Sachgruppen

		Rechnung 2025		Budget 2025		Rechnung 2024	
		Aufwand	Ertrag	Aufwand	Ertrag	Aufwand	Ertrag
3430	Baulicher Unterhalt Liegenschaften FV	83'431.10		92'000.00		42'711.90	
3430.01	Baulicher Unterhalt Liegenschaften FV	83'431.10		92'000.00		42'711.90	
3431	Nicht baul.Unterhalt Liegenschaften FV	5'725.50		4'900.00		6'524.50	
3431.01	Nicht baulicher Unterhalt Liegenschaften FV	5'725.50		4'900.00		6'524.50	
3439	Übriger Liegenschaftsaufwand FV	26'512.55		17'800.00		16'724.45	
3439.01	Übriger Liegenschaftsaufwand FV	26'512.55		17'800.00		16'724.45	
349	Verschiedener Finanzaufwand	15'876.00				4'100.60	
3499	Übriger Finanzaufwand	15'876.00				4'100.60	
3499.01	übriger Finanzaufwand	15'876.00				4'100.60	
35	Einlagen in Fonds und Spezialfinanzierungen	779'164.50		778'300.00		763'383.00	
350	Einlagen in Fonds u.Spez.fin.im FK	30'728.00		30'000.00		34'393.00	
3501	Einlagen in Fonds des FK	30'728.00		30'000.00		34'393.00	
3501.84	Einlage in Kurtaxenfonds	30'728.00		30'000.00		34'393.00	
351	Einlagen in Fonds u.Spez.fin.im EK	748'436.50		748'300.00		728'990.00	
3510	Einlagen in Spezialfinanzierungen EK	748'436.50		748'300.00		728'990.00	
3510.10	Einlage Werterhalt nach Wiederbeschaffungswert	568'007.00		558'300.00		623'531.00	
3510.51	Einlage Werterhalt aus Anschlussgebühren	67'714.00		80'000.00		35'793.00	
3510.52	Einlage Werterhalt aus Anschlussgebühren	112'708.00		110'000.00		69'666.00	
3510.79	Einlage in SF Mehrwertabgabe	7.50					
36	Transferaufwand	8'719'076.10		8'808'700.00		8'402'345.08	
360	Ertragsanteile an Dritte	36'104.60		37'000.00		36'104.60	
3601	Ertragsanteile an Kantone u. Konkordate	36'104.60		37'000.00		36'104.60	
3601.01	Abgabe für die Benützung öffentlicher Gewässer	36'104.60		37'000.00		36'104.60	
361	Entschädigungen an Gemeinwesen	6'350'021.02		6'308'000.00		6'000'433.59	
3611	Entschädigungen an Kantone u. Konkordate	5'408'806.62		5'360'200.00		5'136'795.04	

12.3 Erfolgsrechnung nach Sachgruppen

		Rechnung 2025		Budget 2025		Rechnung 2024	
		Aufwand	Ertrag	Aufwand	Ertrag	Aufwand	Ertrag
3611.01	Entschädigung an Kanton	64'904.00		66'200.00		64'855.25	
3611.21	Gemeindeanteil Lastenausgleich Lehrergehälter Kindergart..	179'612.21		180'000.00		177'711.78	
3611.22	Gemeindeanteil Lastenausgleich Lehrergehälter Primarstufe	2'069'597.84		2'114'000.00		2'059'412.80	
3611.23	Gemeindeant. Lastenausgleich Lehrergehälter Sekundarst..	922'941.87		939'000.00		812'279.91	
3611.24	Gemeindeanteil Lastenausgleich Lehrergehälter	10'311.55		9'000.00		16'915.55	
3611.57	Gemeindeanteil Lastenausgleich Sozialhilfe	2'161'439.15		2'052'000.00		2'005'619.75	
3612	Entsch.an Gde. und Gde.verbände	941'214.40		947'800.00		863'638.55	
3612.10	Verrechneter Personalaufwand	654'654.30		653'500.00		629'779.85	
3612.11	Verrechneter Sachaufwand	73'839.30		69'400.00		74'275.45	
3612.21	Schulgelder für externe Schüler	70'806.65		90'000.00		39'134.05	
3612.22	Gemeindeanteil Musikschulen - Schulgeld	79'030.85		66'000.00		70'276.45	
3612.53	Beitrag an Publikationen	1'778.10		1'600.00		2'467.65	
3612.57	Beitrag Sozialhilfe nicht lastenausgleichsberechtigt	61'105.20		67'300.00		45'205.10	
3612.62	Regionalverkehr Beiträge					2'500.00	
362	Finanz- und Lastenausgleich	602'108.00		606'000.00		607'355.00	
3621	Finanz- und Lastenausgleich an Kanton	602'108.00		606'000.00		607'355.00	
3621.60	Gemeindeanteil Lastenausgleich Neue Aufgabenteilung	602'108.00		606'000.00		607'355.00	
363	Beiträge an Gemeinwesen und Dritte	1'730'842.48		1'857'700.00		1'758'451.89	
3631	Beiträge an Kantone und Konkordate	1'159'148.34		1'263'200.00		1'216'673.61	
3631.53	Gemeindeanteil Lastenausgleich EL	726'748.00		813'000.00		806'845.00	
3631.54	Gemeindeanteil Lastenausgleich Familienzulagen	15'656.00		16'700.00		11'424.00	
3631.62	Gemeindeanteil Lastenausgleich öffentlicher Verkehr	358'494.00		373'000.00		339'932.20	
3631.72	Beitrag an Kant. Abwasserfonds	18'299.34		20'000.00		18'269.41	
3631.73	Beitrag an BAFU Mikroverunreinigung	39'951.00		40'500.00		40'203.00	
3632	Beiträge an Gemeinden und Gde.verbände	237'856.29		250'600.00		213'660.28	
3632.01	Beiträge Gemeindeverbände	2'192.00		2'200.00		2'192.00	
3632.16	Beitrag an ZSO Alpenregion / Jungfrau	53'954.55		54'000.00		32'811.45	
3632.54	Gemeindeanteil Jugendarbeit Haslital-Brienz	11'409.90		10'800.00		9'052.30	
3632.71	Anteil Gemeinsame Wasserversorgung	3'881.39		12'600.00		4'665.28	
3632.73	Gemeindeanteil an Umladestation und Kadaversammelstelle	12'172.65		14'000.00		12'354.45	
3632.74	Beitrag an Gemeindeverbände GEWO + Wildbäche	40'015.10		47'900.00		25'297.10	
3632.77	Beitrag an Begräbnisgemeinde	65'560.00		64'000.00		64'500.00	
3632.85	Beitrag an Volkswirtschaftskammer BO	1'758.50		1'600.00		1'712.50	
3632.86	Beitrag an Standortmarketing	14'917.90		14'500.00		14'844.00	

12.3 Erfolgsrechnung nach Sachgruppen

		Rechnung 2025		Budget 2025		Rechnung 2024	
		Aufwand	Ertrag	Aufwand	Ertrag	Aufwand	Ertrag
3632.87	Beitrag Gemeinden Breitenberg	6'878.20		7'000.00		8'658.20	
3632.88	Beitrag Gemeinden Steinbruch	25'116.10		22'000.00		37'573.00	
3634	Beiträge an öffentliche Unternehmungen	35'294.40		34'000.00		34'786.80	
3634.02	Beitrag an Regionalkonferenz	35'294.40		34'000.00		34'786.80	
3636	Beitr.an priv.Organisat.o.Erwerbszweck	298'543.45		309'900.00		293'331.20	
3636.01	Beiträge an private Institutionen	50'405.00		50'700.00		57'343.65	
3636.32	Gemeindeparterschaft			6'000.00		1'520.00	
3636.34	Beitrag an Berner Wanderwege	663.40		700.00		645.00	
3636.54	Kindertagesstätten, Verein Chinderhus Beiträge	152'171.70		149'000.00		123'865.75	
3636.55	Beiträge an regionale Tageselternvereine	1'963.50		1'000.00		96.30	
3636.79	Beitrag an Kantonale Planungsgruppe	1'600.00		1'600.00		1'600.00	
3636.84	Beiträge	91'739.85		100'900.00		108'260.50	
38	Ausserordentlicher Aufwand	1'431'615.72		1'095'600.00		1'574'913.44	
381	Ausserordentlicher Sach- und Betriebsaufwand	9'439.05				522'876.14	
3810	Ausserordentlicher Sach- und Betriebsaufwand	9'439.05				522'876.14	
3810.01	Unwetter Milibach 12.08.2024 - Einsatzkosten	9'439.05				522'876.14	
389	Einlagen in das Eigenkapital	1'422'176.67		1'095'600.00		1'052'037.30	
3893	Einlagen in Vorfinanzierungen des EK	551'498.65		533'000.00		520'840.40	
3893.01	Einlagen Vorfinanzierungen Liegenschaften FV	56'498.65		38'000.00		25'840.40	
3893.10	Einlage Werterhalt	470'100.00		465'000.00		467'800.00	
3893.57	Einlage Werterhalt aus Anschlussgebühren	24'900.00		30'000.00		27'200.00	
3894	Einlagen in finanzpolitische Reserven	870'678.02		562'600.00		531'196.90	
3894.01	Einlage zusätzliche Abschreibungen Art. 84 / 85 GV	870'678.02		562'600.00		531'196.90	
39	Interne Verrechnungen	831'628.10		830'500.00		769'430.25	
390	Material- und Warenbezüge	51'519.10		49'600.00		49'549.20	
3900	Int.Verrechn.von Material- u.Warenbez.	51'519.10		49'600.00		49'549.20	
3900.01	Verrechneter Sachaufwand	51'519.10		49'600.00		49'549.20	
391	Dienstleistungen	693'854.60		676'900.00		632'919.75	

12.3 Erfolgsrechnung nach Sachgruppen

		Rechnung 2025		Budget 2025		Rechnung 2024	
		Aufwand	Ertrag	Aufwand	Ertrag	Aufwand	Ertrag
3910	Int.Verr.von Dienstleistungen	693'854.60		676'900.00		632'919.75	
3910.01	Verrechneter Personalaufwand	679'784.25		660'900.00		616'960.25	
3910.14	Verrechneter Personalaufwand Brienzermärt	14'070.35		16'000.00		15'959.50	
392	Pacht, Mieten, Benützungskosten	45'500.00		47'500.00		43'500.00	
3920	Int.Verr.von Pacht,Mieten,Benützungsk.	45'500.00		47'500.00		43'500.00	
3920.01	Verrechnete Miete	45'500.00		47'500.00		43'500.00	
394	Kalk.Zinsen u.Finanzaufwand	40'754.40		56'500.00		43'461.30	
3940	Int.Verr.von kalk.Zinsen u.Finanzaufw.	40'754.40		56'500.00		43'461.30	
3940.01	Interne Verrechnung von kalk. Zinsen und Finanzaufwand	40'754.40		56'500.00		43'461.30	
4	Ertrag		30'190'291.66		28'301'000.00		29'237'331.18
40	Fiskalertrag		9'974'411.65		9'593'800.00		10'028'504.28
400	Direkte Steuern natürliche Personen		7'101'738.25		7'050'800.00		7'384'855.15
4000	Einkommenssteuern natürliche Personen		5'837'657.15		5'970'000.00		6'256'551.25
4000.01	Einkommenssteuern natürliche Personen		5'832'617.30		5'920'000.00		6'199'524.90
4000.20	Nachsteuern und Bussen		5'509.70		5'000.00		8'916.45
4000.40	Aktive Steuerauscheidung Einkommen		105'848.45		145'000.00		180'101.60
4000.50	Passive Steuerauscheidung Einkommen		-103'230.00		-100'000.00		-131'991.70
4000.60	Anrechnung ausländische Quellensteuern natürliche Perso..		-3'088.30				
4001	Vermögenssteuern natürliche Personen		737'631.40		756'000.00		795'309.65
4001.01	Vermögenssteuern natürliche Personen		708'200.00		720'000.00		752'149.80
4001.40	Aktive Steuerauscheidung Vermögenssteuern		68'827.05		70'000.00		85'457.45
4001.50	Passive Steuerauscheidung Vermögenssteuern		-39'395.65		-34'000.00		-42'297.60
4002	Quellensteuern natürliche Personen		526'449.70		324'800.00		332'994.25
4002.01	Quellensteuer		524'485.15		324'000.00		331'878.95
4002.10	Quellensteuer aus BGSA		1'964.55		800.00		1'115.30
401	Direkte Steuern juristische Personen		672'967.35		716'000.00		685'308.68
4010	Gewinnsteuern juristische Personen		668'068.85		713'000.00		682'580.68

12.3 Erfolgsrechnung nach Sachgruppen

		Rechnung 2025		Budget 2025		Rechnung 2024	
		Aufwand	Ertrag	Aufwand	Ertrag	Aufwand	Ertrag
4010.01	Gewinnsteuer juristische Personen		576'970.40		725'000.00		616'281.70
4010.40	Aktive Steuerauscheidung Gewinnsteuer		92'843.00		88'000.00		136'395.35
4010.50	Passive Steuerauscheidung Gewinnsteuer		-24'501.00		-100'000.00		-32'257.95
4010.70	Rückstellungen für Steuerteilungen JP		22'756.45				-37'838.42
4011	Kapitalsteuern juristische Personen		4'898.50		3'000.00		2'728.00
4011.01	Kapitalsteuern juristische Personen		3'554.25		3'000.00		2'558.00
4011.40	Aktive Steuerauscheidung Kapitalsteuer		1'401.30		500.00		319.45
4011.50	Passive Steuerauscheidung Kapitalsteuer		-57.05		-500.00		-149.45
402	Übrige direkte Steuern		2'146'778.05		1'775'000.00		1'901'447.45
4021	Grundsteuern		1'277'770.30		1'250'000.00		1'278'124.65
4021.01	Liegenschaftssteuern		1'277'770.30		1'250'000.00		1'278'124.65
4022	Vermögensgewinnsteuern		802'987.70		490'000.00		539'201.75
4022.01	Grundstückgewinnsteuern		502'635.45		290'000.00		301'513.00
4022.10	Sonderveranlagung		300'352.25		200'000.00		237'688.75
4024	Erbschafts- und Schenkungssteuern		54'661.15		20'000.00		68'629.75
4024.01	Erbschafts- und Schenkungssteuern		54'661.15		20'000.00		68'629.75
4029	Eingang abgeschriebene Steuern		11'358.90		15'000.00		15'491.30
4029.01	Eingang abgeschriebene Steuern		11'358.90		15'000.00		15'491.30
403	Besitz- und Aufwandsteuern		52'928.00		52'000.00		56'893.00
4033	Hundesteuer		22'200.00		22'000.00		22'500.00
4033.01	Hundetaxe		22'200.00		22'000.00		22'500.00
4039	Übrige Besitz- und Aufwandsteuer		30'728.00		30'000.00		34'393.00
4039.01	Kurtaxen Einnahmen		30'728.00		30'000.00		34'393.00
42	Entgelte		10'205'614.75		8'822'300.00		10'021'045.81
420	Ersatzabgaben		414'071.05		385'000.00		408'650.20
4200	Ersatzabgaben		414'071.05		385'000.00		408'650.20
4200.01	Feuerwehersatzabgaben		384'071.05		385'000.00		398'650.20
4200.61	Ersatzabgaben für Parkplätze		30'000.00				10'000.00

12.3 Erfolgsrechnung nach Sachgruppen

		Rechnung 2025		Budget 2025		Rechnung 2024	
		Aufwand	Ertrag	Aufwand	Ertrag	Aufwand	Ertrag
421	Gebühren für Amtshandlungen		131'156.98		116'000.00		129'246.87
4210	Gebühren für Amtshandlungen		131'156.98		116'000.00		129'246.87
4210.01	Mahngebühren		3'338.35		3'000.00		3'040.00
4210.02	Baubewilligungsgebühren		78'642.75		55'000.00		74'270.00
4210.03	Kanzleigegebühren		45'790.88		51'000.00		50'951.87
4210.71	Bearbeitungsgebühren		1'600.00		3'000.00		400.00
4210.72	Bearbeitungsgebühren		1'785.00		4'000.00		585.00
424	Benützungsgebühren u.Dienstleistungen		3'651'478.66		3'086'500.00		2'862'818.45
4240	Benützungsgebühren und Dienstleistungen		3'651'478.66		3'086'500.00		2'862'818.45
4240.01	Benützungsgebühren und Dienstleistungen		165'347.06		127'500.00		138'349.55
4240.51	Anschlussgebühren WV		67'714.00		80'000.00		35'793.00
4240.52	Anschlussgebühren		112'708.00		110'000.00		69'666.00
4240.57	Anschlussgebühren		24'900.00		30'000.00		27'200.00
4240.61	Parkplatzgebühren Parkbewilligungen		100'302.83		85'000.00		90'980.87
4240.62	Parkplatzgebühren Ticketeinnahmen		452'993.27		387'000.00		330'473.54
4240.71	Benützungsgebühren		704'649.16		583'000.00		549'798.08
4240.72	Benützungsgebühren		1'223'232.23		1'035'000.00		1'019'967.39
4240.73	Grundgebühren		202'207.52		206'000.00		157'066.89
4240.74	Kehrichtsackgebühren		116'114.65		110'000.00		112'979.18
4240.75	Container Anhänge- und Gewichtsgebühr		87'232.20		83'000.00		85'373.30
4240.82	Ausgeführte Arbeiten für Dritte (4,5%)		394'077.74		250'000.00		245'170.65
425	Erlös aus Verkäufen		5'696'758.98		4'996'000.00		5'577'513.86
4250	Verkäufe		5'696'758.98		4'996'000.00		5'577'513.86
4250.01	Übrige Verkaufserlöse		2'526.45				3'859.75
4250.02	Energieverkauf		1'931'918.91		1'922'000.00		2'010'850.07
4250.03	Erlös aus Werkleistungen		116'725.09		64'000.00		53'542.60
4250.05	Netznutzungsentgelt		2'500'828.87		1'950'200.00		2'207'584.74
4250.06	Swissgrid Systemdienstleistungen		195'999.71		146'600.00		322'781.20
4250.08	Netzzuschlag		485'116.69		437'000.00		426'293.86
4250.62	Tageskarte Gemeinde (GA)		897.00		1'000.00		2'364.50
4250.73	Verkaufserlös Papier		1'325.25		1'500.00		1'421.00
4250.82	Holzverkäufe Betriebswald (0,0%)		62'551.60		70'000.00		36'406.15
4250.83	Holzverkäufe nicht Betriebswald (2,1%)		7'868.60		6'000.00		6'231.95
4250.84	Verkaufserlöse aus Holz hergestellte Produkte (4,5%)		101'949.30		90'000.00		80'626.00

12.3 Erfolgsrechnung nach Sachgruppen

		Rechnung 2025		Budget 2025		Rechnung 2024	
		Aufwand	Ertrag	Aufwand	Ertrag	Aufwand	Ertrag
4250.87	Erlös Stromproduktion Giessbach		200'123.49		192'500.00		275'481.51
4250.88	Erlös Stromproduktion Lammbach		2'133.91		2'700.00		5'399.87
4250.89	Erlös Stromproduktion Breitenberg		26'786.96		28'000.00		34'052.03
4250.90	Erlös Stromproduktion Steinbruch		52'557.39		51'000.00		78'882.88
4250.91	Erlös Stromproduktion Gampeli		7'449.76		33'500.00		31'735.75
426	Rückererstattungen		265'961.25		207'800.00		1'007'988.50
4260	Rückerstattungen und Kostenbeteiligungen Dritter		265'961.25		207'800.00		1'007'988.50
4260.01	Rückerstattung von Dritten		173'642.85		163'300.00		618'980.66
4260.34	Rückerstattung von Dritten						2'500.00
4260.71	Rückerstattung von Dritten		6'415.25		5'200.00		62'872.92
4260.72	Rückerstattung von Dritten		4'372.50		6'300.00		155'080.18
4260.73	Rückerstattung von Dritten		2'212.14		3'000.00		5'110.96
4260.87	Rückerstattung von Dritten		79'318.51		30'000.00		163'443.78
427	Bussen		46'187.83		31'000.00		34'827.93
4270	Bussen		46'187.83		31'000.00		34'827.93
4270.01	Bussen		-100.00		1'000.00		400.00
4270.61	Parkbussen		46'287.83		30'000.00		34'427.93
43	Verschiedene Erträge		15'096.10		95'000.00		21'773.55
431	Aktivierung Eigenleistungen		15'096.10		95'000.00		21'773.55
4310	Aktivierb.Eigenleistungen a.Sachanlagen		15'096.10		95'000.00		21'773.55
4310.01	Verrechnete Personalkosten Investitionen		15'096.10		95'000.00		21'773.55
44	Finanzertrag		579'198.44		604'700.00		592'641.53
440	Zinsertrag		184'084.86		214'800.00		180'673.76
4400	Zinsen flüssige Mittel		3'341.91		3'000.00		5'898.26
4400.01	Zinsen flüssige Mittel		3'341.91		3'000.00		5'898.26
4401	Zinsen Forderungen und Kontokorrente		37'551.85		23'000.00		34'076.15
4401.01	Verzugszinsen Steuern und Gebühren		37'551.85		23'000.00		34'076.15
4402	Zinsen kurzfristige Finanzanlagen		234.90		3'800.00		7'035.40

12.3 Erfolgsrechnung nach Sachgruppen

		Rechnung 2025		Budget 2025		Rechnung 2024	
		Aufwand	Ertrag	Aufwand	Ertrag	Aufwand	Ertrag
4402.01	Zinsen auf kurzfristige Anlagen des Finanzvermögens		234.90		3'800.00		7'035.40
4407	Zinsen langfristige Finanzanlagen		12'780.00		13'800.00		3'925.30
4407.01	Zinsen auf langfristige Anlagen des Finanzvermögens		12'780.00		13'800.00		3'925.30
4409	Übrige Zinsen von Finanzvermögen		130'176.20		171'200.00		129'738.65
4409.01	Interne Verrechnung von kalk. Zinsen und Finanzaufwand ..		130'176.20		171'200.00		129'738.65
441	Realisierte Gewinne FV						875.00
4411	Gewinn aus Verkäufen von Sachanlagen FV						875.00
4411.40	Gewinn aus Verkäufen von Gebäuden FV						875.00
443	Liegenschaftenertrag FV		132'350.00		132'300.00		131'111.35
4430	Pacht- und Mietzinse Liegenschaften FV		132'350.00		132'300.00		131'111.35
4430.01	Pacht- und Mietzinse Liegenschaften FV		132'350.00		132'300.00		131'111.35
445	Finanzertrag a.Darlehen u.Beteil.VV		21'333.40		22'000.00		20'836.75
4450	Erträge aus Darlehen VV		21'333.40		22'000.00		20'836.75
4450.01	Zinsen aus Darlehen		21'333.40		22'000.00		20'836.75
447	Liegenschaftenertrag VV		241'401.93		235'600.00		251'928.77
4470	Pacht- und Mietzinse Liegenschaften VV		97'035.05		94'200.00		99'763.90
4470.01	Pachtzins		9'000.00		9'000.00		9'000.00
4470.34	Erlös aus Bootsplatzgebühren		84'800.00		82'000.00		87'540.00
4470.71	Pachtzins GWV		3'235.05		3'200.00		3'223.90
4472	Vergüt.für Benützungen Liegenschaften VV		137'646.30		134'700.00		149'364.00
4472.01	Mieten, Benützungsgebühren		137'646.30		134'700.00		149'364.00
4479	Übrige Erträge Liegenschaften VV		6'720.58		6'700.00		2'800.87
4479.01	Vergütungen für Stromlieferungen		5'464.20		5'000.00		1'411.00
4479.72	Vergütungen für Stromlieferungen		1'256.38		1'700.00		1'389.87
449	Übriger Finanzertrag		28.25				7'215.90
4499	Übriger Finanzertrag		28.25				7'215.90

12.3 Erfolgsrechnung nach Sachgruppen

		Rechnung 2025		Budget 2025		Rechnung 2024	
		Aufwand	Ertrag	Aufwand	Ertrag	Aufwand	Ertrag
4499.01	Übriger Finanzertrag		28.25				7'215.90
45	Entnahmen Fonds u.Spezialfinanzierungen		688'969.52		675'800.00		714'516.20
450	Entnahmen aus Fonds u.Spez.fin.FK		8'967.99		24'500.00		22'078.25
4501	Entnahmen aus Fonds des FK		8'967.99		24'500.00		22'078.25
4501.84	Entnahme aus Kurtaxenfonds		8'967.99		24'500.00		22'078.25
451	Entnahmen aus Fonds u.Spez.fin.EK		680'001.53		651'300.00		692'437.95
4510	Entnahmen aus Spezialfinanzierungen d.EK		680'001.53		651'300.00		692'437.95
4510.10	Entnahme Werterhalt		680'001.53		651'300.00		692'437.95
46	Transferertrag		6'814'026.61		6'879'000.00		6'500'353.91
460	Ertragsanteile		719'808.85		597'000.00		633'558.82
4600	Anteil an Bundeserträgen		42'999.10		37'000.00		37'395.40
4600.01	Anteil direkte Bundessteuer		42'999.10		37'000.00		37'395.40
4602	Anteil an Gemeinderträgen u.Gde.verbände		676'809.75		560'000.00		596'163.42
4602.01	Abgabe an das Gemeinwesen		676'809.75		560'000.00		596'163.42
461	Entschädigungen von Gemeinwesen		4'148'847.07		4'171'000.00		3'931'926.29
4611	Entsch. von Kantonen u. Konkordaten		992'712.92		1'050'500.00		964'952.64
4611.01	Kantonsbeitrag		32'341.50		62'600.00		33'885.35
4611.02	Registerführung Kirchensteuern		4'228.00		4'200.00		4'179.00
4611.21	Entschädigung vom Kanton - Schülerbeiträge		837'799.67		851'200.00		814'952.99
4611.57	Rückerstattung Lastenausgleich Sozialhilfe		105'148.15		120'000.00		97'546.30
4611.61	Kantonsbeitrag an Strassenbeleuchtung		13'195.60		12'500.00		14'389.00
4612	Entsch.v.Gemeinden u.Gde.verbänden		3'156'134.15		3'120'500.00		2'966'973.65
4612.01	Gemeindebeiträge		923'675.35		878'000.00		844'708.85
4612.10	Entschädigung Personalaufwand von Spezialfinanzierungen		673'919.70		653'500.00		640'452.10
4612.11	Entschädigung Sachaufwand von Spezialfinanzierungen		73'839.30		69'400.00		74'275.45
4612.21	Schulgelder von anderen Gemeinden		1'484'699.80		1'519'600.00		1'407'537.25
462	Finanz- und Lastenausgleich		866'380.00		903'500.00		897'961.00

12.3 Erfolgsrechnung nach Sachgruppen

		Rechnung 2025		Budget 2025		Rechnung 2024	
		Aufwand	Ertrag	Aufwand	Ertrag	Aufwand	Ertrag
4621	Finanz- u.Lastenausgl. v.Kantonen u.Konkordaten		310'498.00		316'500.00		318'176.00
4621.60	Zuschuss geografisch-topografische Lasten		275'678.00		278'000.00		279'792.00
4621.61	Zuschuss soziodemografische Lasten		34'820.00		38'500.00		38'384.00
4622	Finanz-u.Lastenausgl.v.Gde.u.Gde.verbänden		555'882.00		587'000.00		579'785.00
4622.70	Zuschuss Disparitätenabbau		555'882.00		587'000.00		579'785.00
463	Beiträge von Gemeinwesen und Dritten		1'078'990.69		1'205'500.00		1'034'575.00
4631	Beiträge von Kantonen u. Konkordaten		930'432.45		952'300.00		834'080.86
4631.01	Kantonsbeitrag		616'876.35		632'600.00		542'433.86
4631.01	Kantonsbeitrag Naturgefahrenprojekte		22'522.10		32'000.00		
4631.14	Beiträge vom Kanton / GVB		4'080.00		3'200.00		3'000.00
4631.15	Betriebsbeitrag Gebäudeversicherung		83'077.00		84'500.00		84'770.00
4631.16	Kantonsbeitrag Stützpunkt A8 Strassenrettung, ASTRA		203'877.00		200'000.00		203'877.00
4632	Beiträge von Gemeinden u.Gde.verbänden		148'558.24		253'200.00		200'494.14
4632.01	Gemeindebeiträge		1'248.50		1'500.00		
4632.71	Gemeindebeiträge		13'103.04		23'700.00		16'070.74
4632.72	Gemeindebeiträge		121'689.20		214'000.00		171'957.60
4632.73	Gemeindebeiträge IAK		12'517.50		14'000.00		12'465.80
469	Übriger Transferertrag				2'000.00		2'332.80
4699	Rückverteilungen				2'000.00		2'332.80
4699.01	Neutrale Erträge				2'000.00		2'332.80
48	Ausserordentlicher Ertrag		1'081'346.49		799'900.00		589'065.65
483	Ausserordentliche verschiedene Erträge		281'619.00				
4830	Ausserordentliche verschiedene Erträge		281'619.00				
4830.01	Unwetter Milibach 12.08.2024 - Beiträge		281'619.00				
489	Entnahmen aus dem Eigenkapital		799'727.49		799'900.00		589'065.65
4893	Entnahmen aus Vorfinanzierungen des EK		531'193.69		531'400.00		320'531.85
4893.01	Entnahmen Vorfinanzierungen Liegenschaften FV		83'431.10		40'000.00		11'638.00
4893.02	Entnahme SF Vorfinanzierung Neubau Kindergarten Dorf		40'000.00		40'000.00		40'000.00

12.3 Erfolgsrechnung nach Sachgruppen

		Rechnung 2025		Budget 2025		Rechnung 2024	
		Aufwand	Ertrag	Aufwand	Ertrag	Aufwand	Ertrag
4893.10	Entnahme Werterhalt		407'762.59		451'400.00		268'893.85
4896	Entnahmen aus Neubewertungsreserven		268'533.80		268'500.00		268'533.80
4896.01	Entnahmen aus Neubewertungsreserve		268'533.80		268'500.00		268'533.80
49	Interne Verrechnungen		831'628.10		830'500.00		769'430.25
490	Material- und Warenbezüge		51'519.10		49'600.00		49'549.20
4900	Int. Verr. von Material- u. Warenbezügen		51'519.10		49'600.00		49'549.20
4900.01	Verrechneter Sachaufwand		51'519.10		49'600.00		49'549.20
491	Dienstleistungen		693'854.60		676'900.00		632'919.75
4910	Int.Verr.von Dienstleistungen		693'854.60		676'900.00		632'919.75
4910.01	Verrechneter Personalaufwand		693'854.60		676'900.00		632'919.75
492	Pacht, Mieten, Benützungskosten		45'500.00		47'500.00		43'500.00
4920	Int.Verr.von Pacht, Mieten,Benützungsk.		45'500.00		47'500.00		43'500.00
4920.01	Verrechnete Miete		45'500.00		47'500.00		43'500.00
494	Kalk. Zinsen und Finanzaufwand		40'754.40		56'500.00		43'461.30
4940	Int. Verr. v. kalk. Zinsen und Finanzaufwand		40'754.40		56'500.00		43'461.30
4940.01	Interne Verrechnung von kalk. Zinsen und Finanzaufwand		40'754.40		56'500.00		43'461.30
9	Abschlusskonten	1'768'127.11	66'340.88	620'900.00	191'300.00	938'007.31	445'349.43
90	Abschluss Erfolgsrechnung	1'768'127.11	66'340.88	620'900.00	191'300.00	938'007.31	445'349.43
900	Abschluss Erfolgsrechnung	1'768'127.11	66'340.88	620'900.00	191'300.00	938'007.31	445'349.43
9000	Ertragsüberschuss	630'581.09				582'552.88	
9000.01	Ertragsüberschuss	630'581.09				582'552.88	
9010	Abschluss SF und Fonds im EK, Ertragsüberschuss	1'137'546.02		620'900.00		355'454.43	
9010.01	Abschluss SF Ertragsüberschuss	1'137'546.02		620'900.00		355'454.43	
9011	Abschluss SF und Fonds im EK, Aufwandüberschuss		66'340.88		191'300.00		445'349.43

12.3 Erfolgsrechnung nach Sachgruppen

		Rechnung 2025		Budget 2025		Rechnung 2024	
		Aufwand	Ertrag	Aufwand	Ertrag	Aufwand	Ertrag
9011.01	Abschluss SF Aufwandüberschuss		66'340.88		191'300.00		445'349.43

12.4 Investitionsrechnung nach Funktionen

		Rechnung 2025		Budget 2025		Rechnung 2024	
		Ausgaben	Einnahmen	Ausgaben	Einnahmen	Ausgaben	Einnahmen
	INVESTITIONSRECHNUNG	4'209'720.94	4'209'720.94	7'871'900.00	7'871'900.00	3'881'453.92	3'881'453.92
0	Allgemeine Verwaltung Nettoausgaben	262'288.45	9'520.00 252'768.45	180'000.00	180'000.00	97'794.15	97'794.15
02	Allgemeine Dienste Nettoausgaben	262'288.45	9'520.00 252'768.45	180'000.00	180'000.00	97'794.15	97'794.15
022	Allgemeine Dienste Nettoausgaben					1'973.15	1'973.15
0220 5200.01	Allgemeine Dienste Systemersatz Server/Storage/Netzwerk (2023)					1'973.15 1'973.15	
029	Verwaltungsliegenschaften Nettoausgaben	262'288.45	9'520.00 252'768.45	180'000.00	180'000.00	95'821.00	95'821.00
290 5040.02	Verwaltungsliegenschaften DLZ Glyssibach Sanierung Süd- und Ostfassade	4'078.10 4'078.10				94'794.05 94'794.05	
291 5040.01 6300.01	Gemeindehaus Dindlen Gemeindehaus Dindlen, Sanierung Dach Bundesbeiträge Förderprogramme erneuerbare Energie	258'210.35 258'210.35	9'520.00 9'520.00	180'000.00 180'000.00		1'026.95 1'026.95	
1	Öffentliche Ordnung und Sicherheit, Verteidigung Nettoausgaben	447'402.27	447'402.27	1'050'000.00	600'000.00 450'000.00	263'645.86	36'657.00 226'988.86
15	Feuerwehr Nettoausgaben					165'227.00	36'657.00 128'570.00
150	Feuerwehr Nettoausgaben					165'227.00	36'657.00 128'570.00
1506 5060.02 5060.09 6160.09	Regionale Feuerwehrorganisation Ersatz Einsatzleiterfahrzeug Nacht G10 Anschaffung Einsatzleiterfahrzeug Tag Versicherungsleistung Einsatzleiterfahrzeug G10					165'227.00 79'300.00 85'927.00	36'657.00 36'657.00
16	Verteidigung	447'402.27		1'050'000.00	600'000.00	98'418.86	

12.4 Investitionsrechnung nach Funktionen

		Rechnung 2025		Budget 2025		Rechnung 2024	
		Ausgaben	Einnahmen	Ausgaben	Einnahmen	Ausgaben	Einnahmen
	Nettoausgaben		447'402.27		450'000.00		98'418.86
162	Zivile Verteidigung	447'402.27		1'050'000.00	600'000.00	98'418.86	
	Nettoausgaben		447'402.27		450'000.00		98'418.86
1620	Zivilschutz	447'402.27		1'050'000.00	600'000.00	98'418.86	
5040.01	Sanierung ZSA Kienholz	447'402.27		1'050'000.00		98'418.86	
6310.01	Sanierung ZSA Beitrag aus Schutzraumfonds				600'000.00		
2	Bildung	660'387.24	8'000.00	635'000.00		1'072'619.33	208'170.00
	Nettoausgaben		652'387.24		635'000.00		864'449.33
21	Obligatorische Schule	660'387.24	8'000.00	635'000.00		1'072'619.33	208'170.00
	Nettoausgaben		652'387.24		635'000.00		864'449.33
212	Primarstufe					246.65	
	Nettoausgaben						246.65
2120	Primarstufe					246.65	
5200.01	Systemersatz Server/Storage/Netzwerk (2023)					246.65	
213	Oberstufe					246.65	
	Nettoausgaben						246.65
2130	Sekundarstufe I					246.65	
5200.01	Systemersatz Server/Storage/Netzwerk (2023)					246.65	
217	Schulliegenschaften	660'387.24	8'000.00	635'000.00		1'072'126.03	208'170.00
	Nettoausgaben		652'387.24		635'000.00		863'956.03
2170	Schulliegenschaften	660'387.24	8'000.00	635'000.00		1'072'126.03	208'170.00
5040.09	Neubau Kindergarten Dorf					1'071'393.68	
5040.10	Schulhaus Dorf (neu) Sanierung Dach	621'857.94		490'000.00		732.35	
5040.11	Schulanlagen Dorf ZEV			100'000.00			
5040.12	Sporthalle Dorf Beleuchtung/Netzwerk/Schliesssystem			5'000.00			
5040.13	Schulanlage Kienholz Ersatz Gebäudetechnik			40'000.00			
5290.01	Schulanlagen Kienholz Arealentwicklung	38'529.30					
6140.10	Schulhaus Dorf (neu) Versicherungsleistungen		8'000.00				
6360.09	Neubau Kindergarten Dorf Beiträge						208'170.00

12.4 Investitionsrechnung nach Funktionen

		Rechnung 2025		Budget 2025		Rechnung 2024	
		Ausgaben	Einnahmen	Ausgaben	Einnahmen	Ausgaben	Einnahmen
3	Kultur, Sport und Freizeit, Kirche	88'128.13		85'000.00		17'764.60	
	Nettoausgaben		88'128.13		85'000.00		17'764.60
34	Sport und Freizeit	88'128.13		85'000.00		17'764.60	
	Nettoausgaben		88'128.13		85'000.00		17'764.60
342	Freizeit	88'128.13		85'000.00		17'764.60	
	Nettoausgaben		88'128.13		85'000.00		17'764.60
3420	Quaianlage und Uferwege					17'764.60	
5010.01	Uferweg und Rastplätze ausserhalb Quaianlage					17'764.60	
3422	Strandbad	88'128.13		85'000.00			
5040.02	Strandbad Sanierung Dach inkl. PV-Anlage	16'112.30		10'000.00			
5040.03	Strandbad Sanierung Abwasserpumpe und Steuerung	72'015.83		75'000.00			
6	Verkehr und Nachrichtenübermittlung	749'315.05	-3'963.65	1'798'000.00	550'000.00	460'532.30	
	Nettoausgaben		753'278.70		1'248'000.00		460'532.30
61	Strassenverkehr	749'315.05	-3'963.65	1'798'000.00	550'000.00	460'532.30	
	Nettoausgaben		753'278.70		1'248'000.00		460'532.30
615	Gemeindestrassen	749'315.05	-3'963.65	1'798'000.00	550'000.00	460'532.30	
	Nettoausgaben		753'278.70		1'248'000.00		460'532.30
6150	Gemeindestrassen	291'977.20	-3'963.65	1'178'000.00	550'000.00	406'970.65	
5010.04	Axalpstrasse Sanierung - Gesamtprojekt					3'355.75	
5010.06	Sanierung Axalpstrasse dringliche Massnahmen					259'977.90	
5010.07	Axalpstrasse Sanierungen Etappe I, II (Objekt 8)	251'756.35		408'000.00		28'104.00	
5010.08	Sanierung Lauenenstrasse	13'519.80				2'084.15	
5010.09	Axalpstrasse Sanierungen Etappe 1, III (Objekte 24-33)	9'700.40				14'787.40	
5010.51	Neuerschliessung Strytacher, Schleif, inkl. Strassenbeleuchtung	666.30		600'000.00		3'356.15	
5010.52	Neuerschliessung Bauland Tal	4'068.00				11'948.85	
5010.61	Sanierung Strassenentwässerung Winterstäg					71'356.45	
5040.01	Werkhof Sanierung und Neubau, inkl. PV-Anlage	12'266.35		170'000.00		12'000.00	
6370.08	Grundeigentümerbeiträge Sanierung Lauenenstrasse		-3'963.65				
6370.51	Grundeigentümerbeiträge Strytacher, Schleif				550'000.00		
6155	Parkplätze	457'337.85		620'000.00		53'561.65	

12.4 Investitionsrechnung nach Funktionen

		Rechnung 2025		Budget 2025		Rechnung 2024	
		Ausgaben	Einnahmen	Ausgaben	Einnahmen	Ausgaben	Einnahmen
5010.01	Bahnhof Brienz Verlegung Bushaltekanten	391'438.95		420'000.00		6'562.85	
5040.01	Erweiterung Parkhaus/Parkdeck	65'898.90		200'000.00		46'998.80	
7	Umweltschutz und Raumordnung	861'508.43	443'189.12	1'494'900.00	403'000.00	881'748.03	663'861.65
	Nettoausgaben		418'319.31		1'091'900.00		217'886.38
71	Wasserversorgung	389'273.83	246'703.95	805'000.00	143'500.00	42'277.99	350'000.00
	Nettoausgaben		142'569.88		661'500.00		
	Nettoeinnahmen					307'722.01	
710	Wasserversorgung	389'273.83	246'703.95	805'000.00	143'500.00	42'277.99	350'000.00
	Nettoausgaben		142'569.88		661'500.00		
	Nettoeinnahmen					307'722.01	
7101	Wasserversorgung	389'273.83	246'703.95	805'000.00	143'500.00	42'277.99	350'000.00
5031.02	Sanierung Reservoir Ballenberg	-4'155.74					
5031.08	Ersatz Hauptwasserleitung Lauenenstrasse	201.43				674.47	
5031.09	Sanierung Reservoir Breitenberg (BSH)	7'280.80		100'000.00		18'873.31	
5031.11	Sanierung Reservoir Zindlisteifi	313'426.58		405'000.00		17'276.27	
5031.13	Erneuerung Trinkwasserbrunnen	5'556.66				4'001.48	
5031.14	Milibach Quelleitung Stättenried	6'756.25		200'000.00			
5031.15	Milibach Ersatz Quelleitung Baumgarten	9'533.31					
5031.51	Neuerschliessung Strytacher, Schleif			20'000.00			
5031.52	Neuerschliessung Bauland Tal					691.91	
5031.59	Ortsdurchfahrt, Erneuerung und Sanierung Werkleitungen			10'000.00			
5060.01	Fahrzeuersatz Caddy	50'674.54		70'000.00			
5200.01	Systemersatz Server/Storage/Netzwerk (2023)					760.55	
6310.09	Kantonsbeitrag Sanierung Reservoir Breitenberg				10'000.00		
6310.11	Kantonsbeitrag Sanierung Reservoir Zindlisteifi				40'500.00		
6310.14	Kantonsbeitrag Milibach Quellfassung Stättenried				20'000.00		
6320.09	Beiträge Schwanden und Hofstetten San. Reservoir Breitenberg				73'000.00		
6451.01	Rückzahlung Darlehen Wassergen. Axalp		246'703.95				350'000.00
72	Abwasserentsorgung	466'187.15	168'792.07	539'900.00	229'500.00	712'059.79	252'251.65
	Nettoausgaben		297'395.08		310'400.00		459'808.14
720	Abwasserentsorgung	466'187.15	168'792.07	539'900.00	229'500.00	712'059.79	252'251.65
	Nettoausgaben		297'395.08		310'400.00		459'808.14

12.4 Investitionsrechnung nach Funktionen

		Rechnung 2025		Budget 2025		Rechnung 2024	
		Ausgaben	Einnahmen	Ausgaben	Einnahmen	Ausgaben	Einnahmen
7201	Abwasserentsorgung	466'187.15	168'792.07	539'900.00	229'500.00	712'059.79	252'251.65
5032.01	Neubau ARA					532'261.06	
5032.06	Sanierung Pumpwerk Heger (PW B)	338'055.23		200'000.00		140'985.40	
5032.08	Kanalsanierungen nach GEP	14'088.32				37'113.79	
5032.09	Ersatz Messstellen Zuflüsse Hofstetten	66'136.62		200'000.00			
5032.10	Ersatz Messstellen Zuflüsse Schwanden	47'906.98					
5032.51	Neuerschliessung Strytacher, Schleif			39'900.00			
5032.52	Neuerschliessung Bauland Tal					938.99	
5200.01	Systemersatz Server/Storage/Netzwerk (2023)					760.55	
5292.01	Überarbeitung GEP			100'000.00			
6310.01	Kantonsbeitrag ARA Neubau und Erweiterung		14'511.57				140'000.00
6320.01	Beitrag Gemeinden Hofstetten und Schwanden ARA		-3'812.39				86'800.00
6320.06	Beitrag Schwanden Sanierung Pumpwerk Heger (PW B)		58'092.89		79'500.00		25'451.65
6320.09	Beitrag Gemeinde Hofstetten an Messstellen		60'000.00		150'000.00		
6320.10	Beitrag Gemeinde Schwanden an Messstellen		40'000.00				
74	Verbauungen					127'410.25	60'000.00
	Nettoausgaben						67'410.25
742	Lawinenverbauungen					127'410.25	60'000.00
	Nettoausgaben						67'410.25
7420	Lawinenverbauungen					127'410.25	60'000.00
5030.03	Verbauungen/Naturgefahrenprojekt EHP 2020 - 2024					95'633.85	
5610.03	Verbauung Brienz Wildbäche 2023 - 2024					31'776.40	
6310.03	Kantonsbeitrag Naturgefahrenprojekte 2020 - 2024						60'000.00
77	Übriger Umweltschutz	6'047.45		150'000.00			
	Nettoausgaben		6'047.45		150'000.00		
779	Umweltschutz	6'047.45		150'000.00			
	Nettoausgaben		6'047.45		150'000.00		
7791	Öffentliche Toilettenanlagen	6'047.45		150'000.00			
5040.01	WC-Anlage Axalp Sanierung/Erweiterung	6'047.45		150'000.00			
79	Raumordnung		27'693.10		30'000.00		1'610.00
	Nettoeinnahmen	27'693.10		30'000.00		1'610.00	
790	Raumordnung		27'693.10		30'000.00		1'610.00

12.4 Investitionsrechnung nach Funktionen

		Rechnung 2025		Budget 2025		Rechnung 2024	
		Ausgaben	Einnahmen	Ausgaben	Einnahmen	Ausgaben	Einnahmen
	Nettoeinnahmen	27'693.10		30'000.00		1'610.00	
7900	Raumordnung allgemein		27'693.10		30'000.00		1'610.00
6370.01	Mehrwertabschöpfung Ortsplanungsrevision 2. Etappe		27'693.10		30'000.00		1'610.00
8	Volkswirtschaft	564'945.90	119'000.00	997'000.00	79'000.00	138'661.00	40'000.00
	Nettoausgaben		445'945.90		918'000.00		98'661.00
82	Forstwirtschaft	340'956.20	119'000.00	250'000.00	79'000.00	132'823.60	40'000.00
	Nettoausgaben		221'956.20		171'000.00		92'823.60
820	Forstwirtschaft	340'956.20	119'000.00	250'000.00	79'000.00	132'823.60	40'000.00
	Nettoausgaben		221'956.20		171'000.00		92'823.60
8200	Forstdienst	340'956.20	119'000.00	250'000.00	79'000.00	132'823.60	40'000.00
5010.05	Sanierung Waldstrasse Ruun-Bouwald	340'956.20		250'000.00		82'277.00	
5060.03	Fahrzeug Neubeschaffung PW 4x4					50'546.60	
6310.05	Kantonsbeitrag San. Waldstrasse Ruhn-Bauwald		119'000.00		79'000.00		40'000.00
84	Tourismus	349.70		172'000.00		2'031.30	
	Nettoausgaben		349.70		172'000.00		2'031.30
840	Tourismus	349.70		172'000.00		2'031.30	
	Nettoausgaben		349.70		172'000.00		2'031.30
8400	Tourismus	349.70		172'000.00		2'031.30	
5060.01	Ersatz Steganlage Bootsverleih	349.70		172'000.00		2'031.30	
87	Energie	223'640.00		575'000.00		3'806.10	
	Nettoausgaben		223'640.00		575'000.00		3'806.10
871	Elektrizität	223'640.00		575'000.00		3'806.10	
	Nettoausgaben		223'640.00		575'000.00		3'806.10
8711	Elektrizitätsnetz	223'640.00		575'000.00		3'806.10	
5034.09	Ersatz Trafostation Lauenen			250'000.00			
5034.10	Sanierung Netz Lauenen Mitte			20'000.00			
5034.51	Neuerschliessung Strytacher Schleif			10'000.00			
5034.52	Neuerschliessung Bauland Tal					840.15	
5060.02	Ersatz Fahrzeug Subaru	43'639.92		70'000.00			

12.4 Investitionsrechnung nach Funktionen

		Rechnung 2025		Budget 2025		Rechnung 2024	
		Ausgaben	Einnahmen	Ausgaben	Einnahmen	Ausgaben	Einnahmen
5060.03	Smartmeter	180'000.08		125'000.00			
5200.01	Systemersatz Server/Storage/Netzwerk (2023)					2'965.95	
5294.01	Stromnetzanalyse			100'000.00			
9	Finanzen und Steuern	575'745.47	3'633'975.47	1'632'000.00	6'239'900.00	948'688.65	2'932'765.27
	Nettoeinnahmen	3'058'230.00		4'607'900.00		1'984'076.62	
99	Nicht aufgeteilte Posten	575'745.47	3'633'975.47	1'632'000.00	6'239'900.00	948'688.65	2'932'765.27
	Nettoeinnahmen	3'058'230.00		4'607'900.00		1'984'076.62	
999	Abschluss	575'745.47	3'633'975.47	1'632'000.00	6'239'900.00	948'688.65	2'932'765.27
	Nettoeinnahmen	3'058'230.00		4'607'900.00		1'984'076.62	
9990	Abschluss	575'745.47	3'633'975.47	1'632'000.00	6'239'900.00	948'688.65	2'932'765.27
5900.01	Passivierte Einnahmen	575'745.47		1'632'000.00		948'688.65	
6900.01	Aktivierte Ausgaben		3'633'975.47		6'239'900.00		2'932'765.27

12.5 Investitionsrechnung nach Sachgruppen

		Rechnung 2025		Budget 2025		Rechnung 2024	
		Ausgaben	Einnahmen	Ausgaben	Einnahmen	Ausgaben	Einnahmen
	Investitionsrechnung	4'209'720.94	4'209'720.94	7'871'900.00	7'871'900.00	3'881'453.92	3'881'453.92
5	Investitionsausgaben	4'209'720.94		7'871'900.00		3'881'453.92	
50	Sachanlagen	3'595'446.17		6'039'900.00		2'894'035.37	
5010	Strassen/Verkehrswege	1'012'106.00		1'678'000.00		501'575.10	
5010.01	Strassen/Verkehrswege	1'012'106.00		1'678'000.00		501'575.10	
5030	Übrige Tiefbauten allgemein					95'633.85	
5030.01	Übrige Tiefbauten allgemein					95'633.85	
5031	Tiefbauten Wasserversorgung	338'599.29		735'000.00		41'517.44	
5031.71	Tiefbauten Wasserversorgung	338'599.29		735'000.00		41'517.44	
5032	Tiefbauten Abwasserentsorgung	466'187.15		439'900.00		711'299.24	
5032.72	Tiefbauten Abwasserentsorgung	466'187.15		439'900.00		711'299.24	
5034	Tiefbauten Elektrizität			280'000.00		840.15	
5034.87	Tiefbauten Elektrizität			280'000.00		840.15	
5040	Hochbauten	1'503'889.49		2'470'000.00		1'325'364.69	
5040.01	Hochbauten	1'503'889.49		2'470'000.00		1'325'364.69	
5060	Mobilien	274'664.24		437'000.00		217'804.90	
5060.01	Mobilien	349.70		172'000.00		217'804.90	
5060.71	Mobilien Wasserversorgung	50'674.54		70'000.00			
5060.87	Mobilien Elektrizitätsversorgung	223'640.00		195'000.00			
52	Immaterielle Anlagen	38'529.30		200'000.00		6'953.50	
5200	Informatik					6'953.50	
5200.01	Informatik					2'466.45	
5200.71	Informatik Wasserversorgung					760.55	
5200.72	Informatik Abwasserentsorgung					760.55	
5200.87	Informatik Elektrizitätsversorgung					2'965.95	
5290	Übrige immaterielle Anlagen	38'529.30					
5290.01	Übrige immaterielle Anlagen	38'529.30					

12.5 Investitionsrechnung nach Sachgruppen

		Rechnung 2025		Budget 2025		Rechnung 2024	
		Ausgaben	Einnahmen	Ausgaben	Einnahmen	Ausgaben	Einnahmen
5292	Abwasserentsorgung			100'000.00			
5292.72	Immaterielle Anlagen Abwasser			100'000.00			
5294	Elektrizitätsversorgung			100'000.00			
5294.87	Immaterielle Anlagen Elektrizität			100'000.00			
56	Eigene Investitionsbeiträge					31'776.40	
5610	Inv.beiträge an Kantone und Konkordate					31'776.40	
5610.01	Investitionsbeiträge an Kanton und Konkordate					31'776.40	
59	Übertrag an Bilanz	575'745.47		1'632'000.00		948'688.65	
5900	Passivierte Einnahmen	575'745.47		1'632'000.00		948'688.65	
5900.01	Passivierte Einnahmen	575'745.47		1'632'000.00		948'688.65	
6	Investitionseinnahmen		4'209'720.94		7'871'900.00		3'881'453.92
61	Rückerstattungen		8'000.00				36'657.00
6140	Rückerst.Dritter für Investitionen in Hochbauten		8'000.00				
6140.01	Rückerstattung Dritter für Investitionen Hochbau		8'000.00				
6160	Rückerst.Dritter für Investitionen in Mobilien						36'657.00
6160.09	Versicherungsleistung Einsatzleiterfahrzeug G10						36'657.00
63	Investitionsbeiträge f.eigene Rechnung		321'041.52		1'632'000.00		562'031.65
6300	Investitionsbeiträge vom Bund		9'520.00				
6300.01	Investitionsbeiträge vom Bund		9'520.00				
6310	Investitionsbeiträge von Kantonen u.Konkordaten		133'511.57		749'500.00		240'000.00
6310.01	Investitionsbeiträge von Kanton u. Konkordaten		133'511.57		679'000.00		240'000.00
6310.71	Investitionsbeiträge Kanton an Wasserversorgung				70'500.00		
6320	Inv.beiträge von Gemeinden & Gde.verbände		154'280.50		302'500.00		112'251.65
6320.71	Investitionsbeiträge Gemeinden an Wasserversorgung				73'000.00		
6320.72	Investitionsbeiträge Gemeinden an Abwasserbeseitigung		154'280.50		229'500.00		112'251.65

12.5 Investitionsrechnung nach Sachgruppen

		Rechnung 2025		Budget 2025		Rechnung 2024	
		Ausgaben	Einnahmen	Ausgaben	Einnahmen	Ausgaben	Einnahmen
6360	Inv.beiträge von priv.Org.o.Erwerbszweck						208'170.00
6360.01	Investitionsbeiträge von priv. Organisationen o. Erwerbszwe..						208'170.00
6370	Investitionsbeiträge private Haushalte		23'729.45		580'000.00		1'610.00
6370.01	Investitionsbeiträge private Haushalte		23'729.45		580'000.00		1'610.00
64	Rückzahlung von Darlehen		246'703.95				350'000.00
6450	Rückz.v.Darlehen an priv.Unternehmungen		246'703.95				350'000.00
6451.01	Rückzahlung Darlehen private Unternehmungen Wasser		246'703.95				350'000.00
69	Übertrag an Bilanz		3'633'975.47		6'239'900.00		2'932'765.27
6900	Aktivierete Ausgaben		3'633'975.47		6'239'900.00		2'932'765.27
6900.01	Aktivierete Ausgaben		3'633'975.47		6'239'900.00		2'932'765.27
	Nettoinvestitionen	3'058'230.00		4'607'900.00		1'984'076.62	